



**ISTITUTO
DI STUDI
E ANALISI
ECONOMICA**

Piazza dell'Indipendenza, 4
00185 Roma
tel. 06444821 - fax 0644482219

www.isae.it

ISAE CONGIUNTURA

N° 4 - 1 febbraio 2005

ISSN 1593-019X

INCHIESTA MENSILE ISAE
SULLE IMPRESE
MANIFATTURIERE ED ESTRATTIVE
E CONFRONTI INTERNAZIONALI / 1

Gennaio 2005

NOTA INFORMATIVA

L'ISAE svolge mensilmente l'indagine congiunturale presso le imprese estrattive e manifatturiere nell'ambito del progetto armonizzato dell'Unione Europea su un *panel* ragionato di circa 4000 imprese. Le interviste sono svolte in parte per via telefonica e in parte per via postale. Dal mese di febbraio 2002, l'ISAE rileva giudizi e previsioni sulle variabili aziendali riferite al mese corrente e non più al mese precedente, allineandosi così alle richieste della Commissione Europea e alle analoghe inchieste condotte in Francia e Germania dall'INSEE e dall'IFO. Le principali caratteristiche dell'inchiesta sono le seguenti:

L'inchiesta comprende mensilmente diciotto domande di natura qualitativa finalizzate ad ottenere informazioni sullo stato corrente e sulle aspettative a breve (3 mesi) delle principali variabili aziendali (quali ordinativi, produzione, giacenze di prodotti finiti, liquidità, prezzi, costo del denaro) e una valutazione della tendenza generale dell'economia italiana. Due quesiti, riguardo alla dinamica effettiva e alla tendenza del costo del lavoro, sono posti relativamente ad un intervallo temporale di un anno e richiedono risposte in termini di variazioni percentuali. Trimestralmente sono richieste ulteriori informazioni (scambi internazionali, posizione concorrenziale, capacità produttiva, numero di ore lavorate, nuovi ordinativi, scorte di materie prime, volume delle esportazioni, tendenza della manodopera occupata, ostacoli alla produzione, durata della produzione assicurata e grado di utilizzo degli impianti).

Per ogni domanda i risultati sono espressi in termini di frequenze relative delle singole modalità di risposta (in generale tre, ad esempio: "alto", "normale", "basso"). Indicazioni sintetiche dei fenomeni osservati sono espresse dai saldi, che consistono nelle differenze fra le modalità favorevoli e sfavorevoli. Relativamente ai metodi di destagionalizzazione, a partire dal mese di marzo 2002 l'ISAE utilizza il metodo Tramo-Seats.

L'indicatore del clima di fiducia è elaborato dall'ISAE come media aritmetica dei saldi destagionalizzati relativi alle domanda riguardanti il giudizio sul livello degli ordini totali, il livello delle scorte, e le attese a breve termine sull'andamento della produzione.

INCHIESTA MENSILE ISAE
SULLE IMPRESE
MANIFATTURIERE ED ESTRATTIVE
E CONFRONTI INTERNAZIONALI / 1

Gennaio 2005

SOMMARIO

INCHIESTA MENSILE ISAE SULLE IMPRESE MANIFATTURIERE ED ESTRATTIVE	Pag.	v
CONFRONTO TRA LE INCHIESTE NAZIONALI SULLE IMPRESE INDUSTRIALI ITALIANE, TEDESCHE E FRANCESI	“	xiii
DIMENSIONI ECONOMICHE		
TOTALE	“	3
PICCOLE IMPRESE	“	3
MEDIE IMPRESE	“	4
GRANDI IMPRESE	“	4
RAGGRUPPAMENTI PRINCIPALI DI INDUSTRIE		
BENI INTERMEDI	“	7
BENI STRUMENTALI	“	7
BENI DI CONSUMO	“	8
ENERGIA	“	8
DIVISIONI ATECO		
C - Estrazione di minerali	“	11
15 - Alimentari (escluso bevande)	“	11
15.9 - Bevande e 16 - Tabacco	“	12
17 - Tessili	“	12
18 - Abbigliamento, pellicce	“	13
19 - Cuoio, pelletteria, calzature	“	13
20 - Legno, sughero, paglia (escluso mobilio)	“	14
21 - Pasta-carta, carta, cartone	“	14
22 - Stampa, editoria	“	15
23 - Coke, raffinerie di petrolio, combustibili nucleari	“	15
24 - Prodotti chimici e fibre sintetiche artificiali	“	16
25 - Articoli in gomma e materie plastiche	“	16
26 - Minerali non metalliferi	“	17
27 - Metallurgia	“	17
28 - Prodotti in metallo	“	18
29 - Macchine ed apparecchi meccanici	“	18
31 - Macchine ed apparecchi elettrici n.c.a.	“	19
32 - Apparecchi radiotelevisivi e per le comunicazioni	“	19
33 - Apparecchi medicali, di precisione, ottici e orologi	“	20
34 - Autoveicoli, rimorchi e semirimorchi	“	20
35 - Altri mezzi di trasporto	“	21
36 - Altre industrie manifatturiere	“	21
DOMANDE TRIMESTRALI		
Tab. 1 - Grado di utilizzo degli impianti Durata della produzione assicurata, Capacità produttiva Ore lavorate Nuovi ordinativi Scorte di materie prime; Volume delle esportazioni	“	25
Tab. 2 - Ostacoli alla produzione e Manodopera occupata	“	27
LE PUBBLICAZIONI DELL'ISAE	“	36

INCHIESTA MENSILE ISAE SULLE IMPRESE MANIFATTURIERE ED ESTRATTIVE

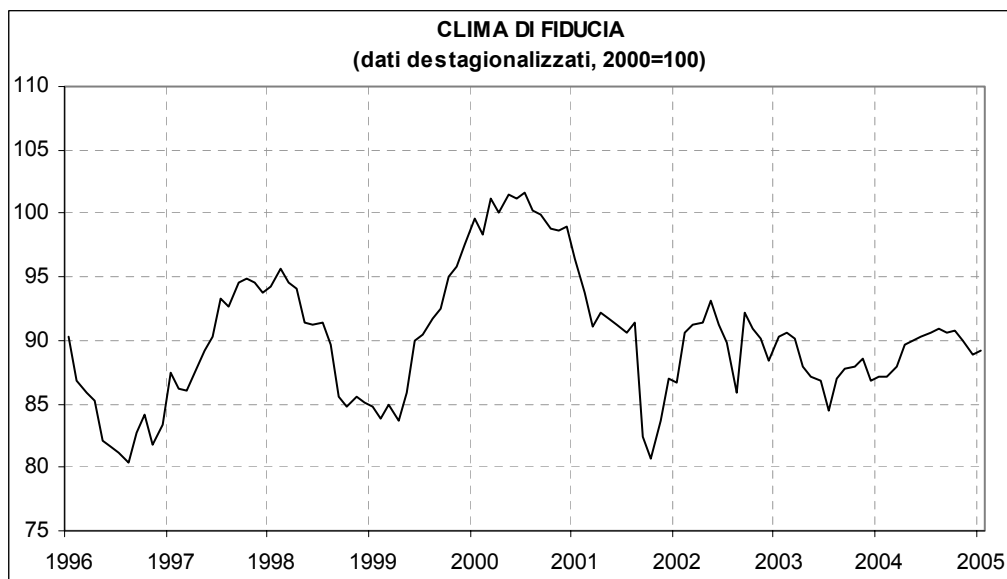
Periodo di riferimento: gennaio 2005

- *Moderato recupero a gennaio della fiducia delle imprese manifatturiere: l'indice, considerato al netto dei fattori stagionali e calcolato in base 2000=100, si attesta a 89,2 da 88,9 di dicembre: si ridimensionano le scorte di magazzino e recuperano lievemente i giudizi sul livello attuale del portafoglio ordini, nel quadro di una sostanziale stabilità delle attese a breve termine sulla produzione*
- *Tra le altre variabili che non entrano nella definizione di fiducia, migliorano nettamente le aspettative sull'occupazione, mentre risultano sostanzialmente stabili quelle su ordini, situazione generale dell'economia e prezzi di vendita*
- *A livello settoriale, i segnali sono però parzialmente discordi: la fiducia continua infatti a migliorare nei beni d'investimento, dove l'indice passa da 84,1 a 86,3 tornando sui valori dello scorso ottobre; segni di ripresa si registrano anche nei beni intermedi, dove l'indice si attesta a 88,5 in risalita da 87,6 di dicembre, mentre nei beni di consumo la fiducia scende a 92,1 (da 93,4 di dicembre)*

DOMANDE TRIMESTRALI

Periodo di riferimento: IV Trimestre 2004

- *Secondo le consuete domande trimestrali, la durata della produzione assicurata sulla base dell'attuale portafoglio ordini scende a 3,1 mesi da 3,3 del periodo luglio-settembre, in presenza di una leggera diminuzione dell'afflusso di nuovi ordinativi e del volume atteso delle esportazioni*
- *L'utilizzo degli impianti industriali scende leggermente, al 76,5% (da 76,6%); coerentemente si riducono le ore effettivamente lavorate. Aumenta anche la quota di imprese che reputa "più che sufficiente" l'attuale livello della capacità produttiva*
- *Indicazioni più favorevoli vengono dai giudizi sull'esistenza di ostacoli all'attività produttiva, in calo rispetto allo scorso trimestre*



Risultati generali

Secondo l'indagine condotta dall'ISAE dal giorno 3 al giorno 20 del mese su un panel di circa 4.100 imprese, il clima di fiducia del settore manifatturiero ed estrattivo, considerato al netto dei fattori stagionali, sale leggermente a gennaio, a 89,2 da 88,9 di dicembre: si ridimensionano le scorte di magazzino e recuperano i giudizi sul portafoglio ordini, in un quadro di sostanziale stabilità delle attese di produzione. Tra le variabili che non entrano nella definizione di fiducia, migliorano nettamente le aspettative sull'occupazione, mentre risultano sostanzialmente stabili quelle su ordini, situazione generale dell'economia e prezzi di vendita. A livello settoriale, i segnali sono però parzialmente discordi: la fiducia continua infatti a migliorare nei beni d'investimento, dove l'indice passa da 84,1 a 86,3 tornando sui valori dello scorso ottobre; segni di ripresa si registrano anche nei beni intermedi, dove l'indice si attesta a 88,5 in risalita da 87,6 di dicembre, mentre nei beni di consumo la fiducia scende a 92,1 (da 93,4 di dicembre).

Indicazioni complessivamente non favorevoli vengono dalle consuete domande trimestrali: nel quarto trimestre 2004 cala la durata della produzione assicurata, in presenza di un ridimensionamento dell'afflusso di nuovi ordinativi e di una diminuzione del volume atteso delle esportazioni. L'utilizzo degli impianti industriali scende anch'esso leggermente, e coerentemente calano le ore effettivamente lavorate; aumenta d'altro lato la quota di imprese che reputa "più che sufficiente" l'attuale livello della capacità produttiva.



Situazione nel mese di riferimento (gennaio)

A gennaio i giudizi delle imprese manifatturiere sull'andamento degli ordini e della domanda sono complessivamente stabili, denotando però notevoli differenze a livello settoriale; dopo due mesi di riaccumulo, tornano invece a scendere le scorte di magazzino, mentre indicazioni negative vengono dall'andamento corrente della produzione.

Il saldo destagionalizzato relativo al portafoglio ordini recupera leggermente (a -13 da -14) scendendo da -16 a -17 sui mercati interni e risultando stabile a -17 su quelli esteri. L'andamento è però notevolmente differenziato a livello settoriale: forti segnali di recupero emergono infatti nei beni di investimento, dove il saldo complessivo si porta a -16 da -23 di dicembre, a fronte di una marcata risalita sull'estero (da -23 a -13 il saldo) e di una sostanziale stabilità sull'interno (da -24 a -23 il saldo). Indicazioni negative vengono invece dai produttori di beni intermedi e di consumo: per i primi, il saldo complessivo passa da -9 a -10, in presenza di un lieve ridimensionamento sui mercati interni (da -11 a -13 il saldo) e di una altrettanto modesta risalita su quelli esteri (da -21 a -20); per i secondi, il saldo del totale ordini scende da -15 a -17, in questo caso in presenza di un calo sia sui mercati interni (da -17 a -21) sia su quelli esteri (da -15 a -19).

Dal lato delle scorte, l'accumulo registrato negli ultimi due mesi subisce una battuta d'arresto, con il saldo che si attesta a 9 (da 11): l'andamento è in questo caso piuttosto omogeneo a livello settoriale, con un calo da 13 a 10 nei beni d'investimento e da 12 a 11 negli intermedi; stabili a 7 le scorte dei produttori di beni di consumo. Le imprese segnalano infine in maggioranza una contrazione sia dei livelli sia della variazione corrente della produzione: i rispettivi saldi scendono da -6 a -10 e da 5 a 3; il calo è piuttosto omogeneo, con i saldi che passano, rispettivamente, da -5 a -8 e (unico in risalita) da 5 a 7 nei beni di investimento, da -10 a -14 e da 6 a 3 nei beni di consumo e da -6 a -8 e da 5 a -1 negli intermedi.

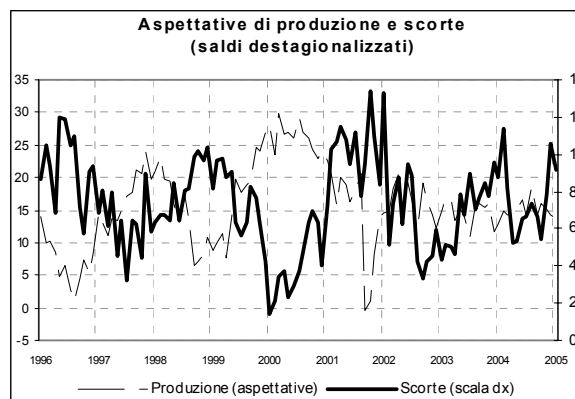
Previsioni per i successivi tre mesi

Le aspettative a breve termine delle imprese interpellate dall'ISAE sono a gennaio sostanzialmente stabili rispetto allo scorso mese, con la sola eccezione di quelle riguardanti l'occupazione, che in termini grezzi registrano un netto miglioramento rispetto allo scorso mese ed una sostanziale stabilità su 12 mesi prima.

Il saldo delle attese sugli ordini si ferma a 15 e quello sulla produzione a 14; le attese generali sull'andamento dell'economia italiana recuperano leggermente, da -15 a -14, e quelle sui prezzi di vendita si ridimensionano da 12 a 10 (sui minimi degli ultimi cinque mesi); il saldo occupazione, ancora espresso in termini grezzi data la brevità della serie a disposizione, recupera da -6 a -1, sui livelli dello scorso gennaio.

Anche le previsioni sono però piuttosto disomogenee a livello settoriale, e non del tutto coerenti con le indicazioni emerse sulla situazione corrente: nei beni d'investimento, dove i giudizi correnti mostrano un netto miglioramento, si ridimensionano infatti le attese relative all'andamento degli ordini (da 15 a 11 il saldo) e della produzione (da 18 a 16), anche se migliorano nettamente quelle sulla tendenza generale dell'economia (da -16 a -9 il saldo), dell'occupazione (da -10 a -2) e dei prezzi di vendita (da 18 a 10). Diversa la situazione nei beni di consumo, dove sono sostanzialmente stabili le previsioni su ordini e produzione (fermo a 18 il saldo sugli ordini, in lieve calo da 16 a 15 quello sulla produzione), migliorano quelle sull'occupazione (da -5 a 0 il saldo grezzo) e, in controtendenza, peggiorano quelle su stato generale dell'economia (da -16 a -17 il saldo) e andamento dei prezzi (con il saldo che sale da 6 a 10, sui massimi dal settembre 2001). La situazione è infine prevista evolversi più favorevolmente nei beni intermedi: il saldo relativo agli ordini sale da 12 a 14, quello sulla produzione da 11 a 13 e quello sull'occupazione da -5 a 0 e quello sull'andamento generale dell'economia da -17 a -13; rientrano infine, almeno in parte, le tensioni dal lato dei prezzi di

vendita, con il saldo che in questo settore (le cui dinamiche in termini di prezzi si traslano in genere dopo qualche mese sui settori che producono per la domanda finale) cala da 17 a 10, sui minimi dal marzo dello scorso anno.



Clima di fiducia e saldi destagionalizzati delle serie componenti l'indice

	Clima di fiducia	Livello ordini	Scorte	Attese produzione
Ott. 2004	90,8	-14	5	16
Nov. 2004	90,0	-13	8	15
Dic. 2004	88,9	-14	11	14
Gen. 2005	89,2	-13	9	14

I principali risultati dell'inchiesta trimestrale (Quarto trimestre 2004)

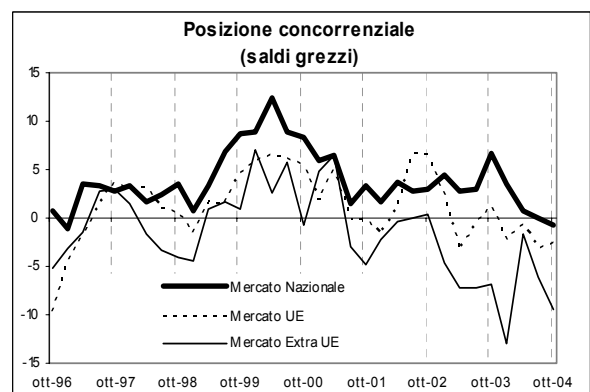
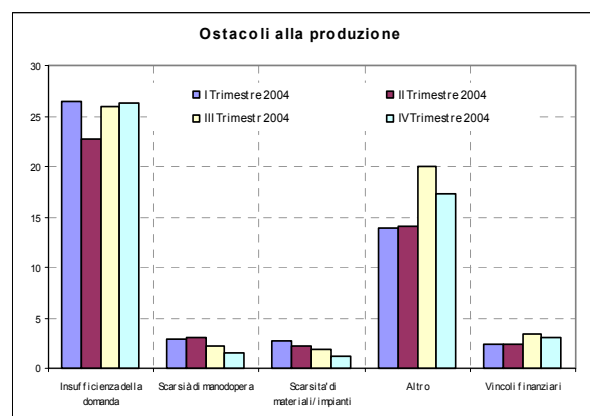
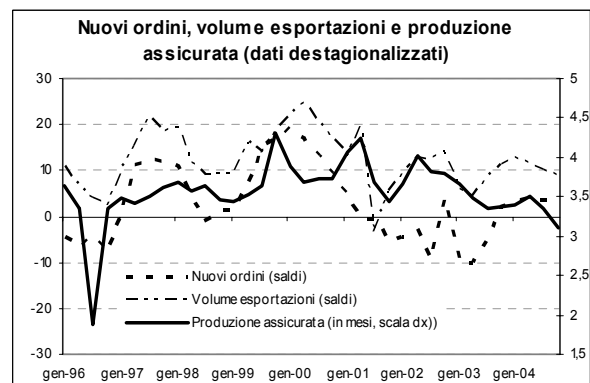
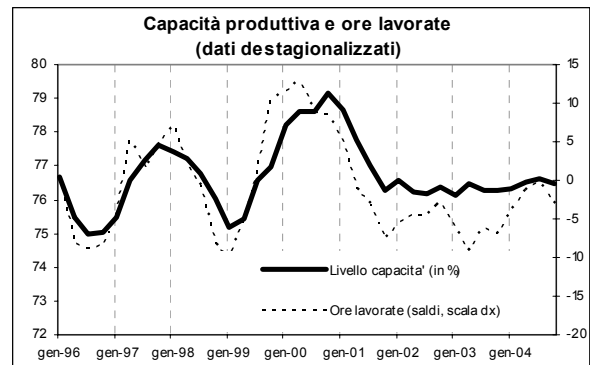
Sulla base delle consuete domande trimestrali, nel quarto trimestre 2004 le imprese interpellate dall'ISAE segnalano una diminuzione della produzione assicurata, in presenza di un calo dei nuovi ordini e del volume atteso dell'export. Dal lato dell'utilizzo degli impianti, calano il livello corrente della capacità produttiva e le ore effettivamente lavorate, ed aumentano anche quanti giudicano l'attuale capacità come "più che sufficiente", dato in genere interpretato come foriero di ulteriori riduzioni nell'utilizzo degli impianti nei periodi successivi.

Nel dettaglio, il saldo relativo ai nuovi ordini scende da 4 a 3 e quello sul volume dell'export atteso si

porta da 10 a 9: coerentemente, la durata di produzione assicurata sulla base dell'attuale portafoglio ordini scende da 3,3 a 3,1 mesi, il valore più basso degli ultimi anni. Il grado di utilizzo degli impianti (destagionalizzato) scende leggermente da 76,6 a 76,5, e cala anche il saldo relativo al numero di ore effettivamente lavorate (da 0 a -3); quello relativo all'adeguatezza della capacità produttiva aumenta invece da 26 a 30, segnalando un aumento relativo di quanti giudicano "più che sufficiente" l'attuale livello rispetto alle esigenze operative.

A ciò si accompagna però una diminuzione dei vincoli alla produzione (rilevanti per il 41% degli intervistati, era il 44% nel terzo trimestre), dovuto ad una minore rilevanza degli ostacoli dovuti a scarsità di manodopera e impianti, oltre che a motivi finanziari ed altri motivi; rimane però elevata la quota di quanti giudicano la propria produzione ostacolata dall'insufficienza della domanda (il 26% degli intervistati, come nel terzo trimestre).

Recuperano inoltre le scorte di materie prime e semilavorati (-6 in termini di saldo destagionalizzato, da -9 della precedente rilevazione) e peggiora infine il saldo (grezzo) relativo alla propria posizione concorrenziale: a quest'ultimo proposito, il calo è particolarmente vistoso sui mercati extra-UE (da -6 a -9 in termini di saldo grezzo), probabilmente maggiormente influenzati dalla persistente debolezza del cambio del dollaro rispetto all'euro; la posizione concorrenziale peggiora anche sui mercati interni (da 0 a -1 il saldo grezzo), e migliora invece leggermente su quelli UE (da -3 a -2).



La nota è stata redatta da Marco Malgarini

INCHIESTA ISAE PER L'ITALIA
(Dati grezzi)

Anni e mesi	GIUDIZI																					
	LIVELLO DEGLI ORDINI E DELLA DOMANDA												GIACENZE DI PRODOTTI FINITI					PRODUZIONE				
	dall'interno				dall'estero				in generale				SN	N	IN	NS	S	Livello				
A	N	B	S	A	N	B	S	A	N	B	S	SN	N	IN	NS	S	A	N	B	S		
TOTALE INDUSTRIE RILEVATE																						
2004	Mag	10	61	29	-18	12	59	29	-18	12	61	27	-15	16	58	9	17	6	11	68	22	-11
	Giu	10	62	28	-17	15	56	30	-15	12	62	26	-13	16	59	8	17	9	11	69	20	-9
	Lug	16	59	25	-10	17	58	25	-8	17	61	22	-5	16	58	9	18	7	16	66	18	-2
	Ago	9	58	33	-24	11	56	33	-22	10	58	31	-21	13	62	9	17	4	11	59	30	-19
	Set	11	63	25	-14	14	59	27	-13	13	64	23	-10	13	62	8	18	5	15	66	19	-4
	Ott	10	63	27	-17	13	58	29	-16	12	63	25	-13	13	61	8	18	5	13	65	22	-9
	Nov	12	58	30	-17	13	57	30	-17	14	59	28	-14	16	57	8	19	8	13	64	23	-10
	Dic	12	60	29	-17	12	55	33	-20	13	59	28	-16	18	56	8	19	10	13	65	22	-10
2005	Gen	8	63	29	-22	9	63	28	-20	9	64	27	-18	17	57	7	19	10	9	68	24	-15
BENI INTERMEDI																						
2004	Mag	12	61	27	-14	13	60	27	-14	14	61	25	-11	15	59	11	15	4	13	67	21	-8
	Giu	12	64	24	-12	15	57	28	-13	13	63	24	-11	13	62	10	15	3	13	68	20	-7
	Lug	18	58	23	-5	22	54	24	-1	19	59	22	-3	13	60	11	16	2	17	66	18	-1
	Ago	11	59	30	-18	13	58	30	-17	12	59	29	-17	12	63	8	17	4	12	58	30	-18
	Set	12	67	21	-9	16	61	24	-8	13	67	20	-8	12	64	7	17	4	17	66	17	0
	Ott	12	63	25	-13	12	62	26	-15	13	63	23	-10	12	62	11	16	1	15	64	21	-6
	Nov	13	61	26	-14	15	58	26	-11	13	63	24	-11	16	60	8	17	8	12	66	22	-10
	Dic	14	57	29	-16	12	55	33	-21	13	59	28	-14	18	58	7	17	11	12	63	25	-13
2005	Gen	9	63	27	-18	8	63	29	-20	11	64	26	-15	17	59	7	17	10	9	69	23	-14
BENI DI INVESTIMENTO																						
2004	Mag	8	58	33	-25	12	57	30	-18	12	58	31	-19	20	50	12	17	8	9	69	21	-12
	Giu	8	60	32	-23	19	52	28	-9	14	60	26	-13	20	57	6	17	14	11	71	18	-7
	Lug	13	57	30	-18	17	58	26	-9	17	59	24	-6	17	56	8	19	9	15	67	19	-4
	Ago	7	53	40	-34	14	50	37	-23	11	53	36	-25	15	64	5	16	10	11	63	26	-15
	Set	7	62	31	-23	17	54	29	-13	10	65	25	-15	14	63	7	17	6	11	71	18	-7
	Ott	8	59	33	-24	14	54	32	-18	10	62	28	-17	14	61	6	19	7	12	67	22	-10
	Nov	9	52	39	-30	12	51	38	-26	13	51	37	-24	21	52	7	20	14	12	63	25	-13
	Dic	9	59	32	-23	15	47	38	-23	13	52	36	-23	20	52	7	21	13	13	67	19	-6
2005	Gen	7	63	30	-23	12	63	25	-13	11	63	26	-16	20	50	9	21	11	12	65	23	-11
BENI DI CONSUMO																						
2004	Mag	9	63	29	-20	9	59	32	-23	10	62	29	-19	13	62	6	19	7	9	67	24	-15
	Giu	8	62	30	-21	12	55	34	-22	10	62	28	-18	18	56	6	20	12	8	69	23	-15
	Lug	13	62	25	-12	11	63	26	-15	14	64	22	-8	19	56	6	20	13	14	68	18	-3
	Ago	7	61	33	-26	8	59	33	-26	7	61	32	-25	13	57	12	18	1	9	58	33	-24
	Set	12	60	28	-15	10	60	29	-19	14	61	25	-12	14	58	8	19	6	15	63	22	-6
	Ott	9	64	27	-18	13	56	31	-17	10	64	26	-16	15	59	6	20	9	11	65	24	-13
	Nov	15	57	28	-14	11	61	29	-18	15	59	26	-11	14	56	8	23	6	14	62	24	-10
	Dic	11	63	25	-14	11	60	29	-17	12	63	25	-13	15	55	9	20	6	14	64	22	-8
2005	Gen	5	64	31	-26	7	62	31	-24	6	66	29	-22	14	61	5	21	9	6	69	26	-19
ENERGIA																						
2004	Mag	6	83	11	-5	0	45	55	-55	6	83	11	-5	0	36	1	63	-1	2	93	5	-2
	Giu	16	78	6	11	0	100	0	0	16	78	6	11	5	31	1	63	4	6	81	12	-6
	Lug	9	82	9	0	0	67	33	-33	9	82	9	0	5	29	61	5	-56	4	34	62	-59
	Ago	20	61	19	0	0	100	0	0	20	61	19	0	0	94	1	5	-1	2	92	6	-4
	Set	5	79	17	-12	0	33	67	-67	5	79	17	-12	10	67	1	22	9	3	88	9	-6
	Ott	8	77	14	-6	0	94	6	-6	8	77	14	-6	5	89	2	5	3	8	77	14	-6
	Nov	10	75	16	-6	0	82	18	-18	10	75	16	-6	8	84	2	7	6	3	90	7	-4
	Dic	8	75	17	-9	0	60	40	-40	8	75	17	-9	13	81	1	5	12	1	91	8	-6
2005	Gen	7	87	6	1	0	100	0	0	7	87	6	1	3	86	1	10	2	7	78	15	-8

Fonte: ISAE Legenda: A = alto; N = normale; B = basso; S = **Saldo**; SN = superiore al normale; IN = inferiore al normale; NS = nessuna scorta
Per effetto degli arrotondamenti la somma delle percentuali può discostarsi da 100

INCHIESTA ISAE PER L'ITALIA

(Dati grezzi)

anni e mesi	ASPETTATIVE A 3 MESI																				COSTO DEL LAVORO PRO-CAPITE		
	OCCUPAZIONE				ORDINI				PRODUZIONE				PREZZI DI VENDITA				ECONOMIA				(a)	(b)	
	A	N	B	S	AU	ST	DI	S	AU	ST	DI	S	AU	ST	DI	S	FA	ST	SF	S			
TOTALE INDUSTRIE RILEVATE																							
2004	Mag	10	78	12	-2	29	61	10	19	26	65	9	17	13	83	5	8	10	65	25	-14	2,9	2,7
	Giu	8	80	12	-3	24	64	11	13	22	67	11	11	12	85	4	8	15	67	18	-3	3,1	2,9
	Lug	9	78	12	-3	23	61	15	8	21	62	17	3	12	85	3	8	13	67	20	-6	3,1	3,0
	Ago	7	81	11	-4	33	58	9	25	33	59	9	24	11	86	3	7	10	72	18	-8	3,0	2,9
	Set	10	77	13	-4	30	59	10	20	28	61	12	16	16	81	3	13	11	69	20	-9	3,1	2,9
	Ott	10	78	12	-3	25	62	13	12	22	67	12	10	15	80	5	9	10	66	24	-15	3,1	3,0
	Nov	8	81	11	-3	21	63	16	6	21	65	14	6	19	76	4	15	10	67	23	-12	3,1	3,0
	Dic	6	81	13	-6	23	65	12	11	22	67	11	11	23	72	5	17	9	66	25	-16	2,9	2,9
2005	Gen	8	84	8	-1	29	63	8	21	27	66	7	20	17	78	5	12	9	70	22	-13	2,8	2,7
BENI INTERMEDI																							
2004	Mag	10	80	10	-1	25	65	10	15	23	68	9	14	14	82	4	10	6	68	26	-20	3,2	2,9
	Giu	9	81	11	-2	21	69	10	11	20	71	10	10	13	84	3	9	12	69	19	-7	3,2	3,0
	Lug	10	78	12	-2	20	64	15	5	17	68	15	3	13	85	2	11	14	65	21	-7	3,0	3,0
	Ago	7	85	8	-1	34	58	8	25	34	58	8	25	14	83	3	10	10	73	17	-8	3,1	2,9
	Set	10	78	12	-2	23	68	9	14	22	68	10	13	19	78	3	16	8	72	20	-12	3,1	3,0
	Ott	10	79	10	0	22	65	13	10	17	71	13	4	22	73	5	17	10	66	25	-15	3,0	3,0
	Nov	9	79	12	-3	18	64	18	0	18	65	16	2	26	70	4	21	9	66	24	-15	3,1	3,0
	Dic	5	85	10	-6	21	69	11	10	17	73	10	7	29	66	5	23	7	69	24	-17	2,9	2,9
2005	Gen	7	85	7	0	29	65	6	23	29	66	5	23	20	75	5	15	7	72	20	-13	2,8	2,7
BENI DI INVESTIMENTO																							
2004	Mag	10	73	16	-6	27	63	10	17	21	71	8	13	13	80	7	7	17	62	21	-5	3,2	3,1
	Giu	6	78	16	-10	24	64	12	11	22	65	13	9	10	85	4	6	20	65	15	5	3,3	3,2
	Lug	7	77	16	-9	24	65	11	14	23	56	21	3	12	85	2	10	17	67	16	1	3,3	3,1
	Ago	9	75	16	-8	25	68	6	19	29	65	6	23	9	88	3	6	11	71	18	-7	3,0	3,0
	Set	11	72	17	-7	31	61	8	23	28	58	14	15	18	79	2	16	16	66	17	-1	3,4	3,1
	Ott	11	73	16	-4	24	67	10	14	23	67	11	12	11	83	6	6	6	69	24	-18	3,0	3,0
	Nov	8	83	9	-1	26	61	13	13	21	68	11	10	18	77	4	14	13	70	17	-5	3,4	3,4
	Dic	9	72	19	-10	27	63	10	17	30	61	10	20	28	68	4	24	8	69	23	-16	3,2	3,2
2005	Gen	8	82	10	-2	24	69	7	17	24	71	5	18	15	79	5	10	10	70	19	-9	3,0	3,1
BENI DI CONSUMO																							
2004	Mag	10	78	12	-3	34	55	11	23	33	57	10	24	10	86	3	7	12	62	26	-15	2,4	2,3
	Giu	9	80	10	-1	29	59	13	16	26	62	12	14	12	85	3	9	15	67	18	-3	2,8	2,7
	Lug	11	78	11	1	26	56	18	8	23	59	18	5	9	86	5	3	10	70	21	-11	2,9	2,9
	Ago	6	81	12	-6	38	51	11	27	33	55	11	22	8	89	3	4	9	71	20	-11	2,9	2,8
	Set	8	80	13	-5	39	48	13	27	34	53	13	21	10	86	4	6	10	68	22	-12	2,8	2,7
	Ott	7	80	12	-5	30	55	15	15	27	61	12	15	8	86	6	2	11	65	24	-12	3,1	3,0
	Nov	6	83	11	-5	23	63	14	9	24	62	14	10	11	84	5	6	10	65	25	-16	2,9	2,8
	Dic	6	83	11	-5	24	61	15	8	22	64	14	8	13	81	7	6	11	61	27	-16	2,7	2,6
2005	Gen	8	83	9	0	32	57	11	21	27	62	11	16	15	80	5	11	8	66	26	-17	2,6	2,4
ENERGIA																							
2004	Mag	4	94	2	1	25	61	15	10	11	84	6	5	5	81	14	-9	4	82	14	-10	3,2	3,1
	Giu	1	95	4	-4	18	65	17	1	12	81	7	5	9	82	8	1	15	56	29	-14	3,5	3,5
	Lug	2	98	0	2	8	27	65	-57	9	26	65	-57	8	75	17	-9	9	62	30	-21	3,6	3,5
	Ago	2	98	0	2	45	49	6	39	82	15	2	80	13	75	12	1	6	90	4	1	3,7	3,4
	Set	12	81	7	4	51	49	0	51	52	48	0	51	14	86	0	14	12	74	14	-3	2,0	2,6
	Ott	5	95	0	5	47	52	2	45	22	77	1	21	35	65	0	35	5	90	5	0	3,0	3,0
	Nov	6	94	0	6	51	39	10	41	23	72	5	19	33	67	0	33	7	84	9	-3	3,4	3,2
	Dic	7	93	0	6	34	62	4	30	8	89	3	5	15	85	0	15	9	66	25	-16	0,3	0,8
2005	Gen	10	90	0	10	43	53	4	39	42	54	4	38	6	81	13	-7	15	65	20	-6	2,1	1,8

Fonte: ISAE. Legenda: A = alto; N = normale; B = basso; S = Saldo; SN = superiore al normale; IN = inferiore al normale; NS = nessuna scorta.
 (a) Variazione % relativa agli ultimi 12 mesi; (b) Variazione % relativa ai prossimi 12 mesi. Per effetto degli arrotondamenti la somma delle percentuali può discostarsi da 100.

INCHIESTA ISAE PER L'ITALIA
(Saldi destagionalizzati)

Anni e mesi	Clima	GIUDIZI			ASPETTATIVE A 3 MESI		
		Ordini		Scorte di prodotti finiti	Produzione	Prezzi di vendita	
		totali	esteri				
2002	Gennaio	86,7	-18	-30	13	15	5
	Febbraio	90,6	-14	-22	5	15	5
	Marzo	91,2	-13	-21	7	18	5
	Aprile	91,4	-13	-22	9	21	6
	Maggio	93,1	-11	-17	6	21	7
	Giugno	91,2	-12	-18	9	19	8
	Luglio	89,8	-14	-22	9	16	6
	Agosto	85,9	-27	-30	4	12	7
	Settembre	92,2	-14	-20	3	19	4
	Ottobre	90,9	-16	-20	4	17	4
	Novembre	90,2	-15	-20	5	14	2
	Dicembre	88,5	-17	-24	6	12	1
2003	Gennaio	90,3	-16	-23	4	15	6
	Febbraio	90,6	-16	-22	5	17	9
	Marzo	90,1	-17	-23	5	17	8
	Aprile	87,9	-22	-30	5	13	7
	Maggio	87,1	-23	-29	8	15	6
	Giugno	86,8	-24	-30	7	14	4
	Luglio	84,5	-26	-33	9	11	3
	Agosto	87,0	-24	-31	7	16	5
	Settembre	87,7	-22	-28	8	16	5
	Ottobre	88,0	-20	-29	8	16	4
	Novembre	88,6	-19	-27	8	16	2
	Dicembre	86,8	-19	-27	10	12	5
2004	Gennaio	87,1	-20	-23	9	13	6
	Febbraio	87,2	-19	-26	11	15	8
	Marzo	87,9	-19	-25	8	14	9
	Aprile	89,7	-16	-20	5	14	11
	Maggio	89,9	-16	-20	5	15	10
	Giugno	90,3	-15	-16	7	17	10
	Luglio	90,7	-12	-11	7	14	11
	Agosto	90,9	-14	-18	7	19	10
	Settembre	90,5	-12	-13	7	14	13
	Ottobre	90,8	-14	-16	5	16	12
	Novembre	90,0	-13	-16	8	15	13
	Dicembre	88,9	-14	-17	11	14	12
2005	Gennaio	89,2	-13	-17	9	14	10

Fonte: ISAE Le serie sono destagionalizzate con Tramo-Seats

INCHIESTA ISAE PER L'ITALIA

(Dati grezzi)

Anno e trimestre	Grado di utilizzo degli impianti nel trimestre	Durata di produzione assicurata	Capacità produttiva prossimi 12 mesi			Ore lavorate rispetto al trimestre precedente			Nuovi ordinativi complessivi rispetto al trimestre precedente			Livello scorte di materie prime e semilavorati necessari alla produzione				Volume delle esportazioni nei prossimi 3 mesi		
	in %	in mesi	PSU	SU	INS	AU	ST	DI	AU	ST	DI	SN	N	IN	NS	AU	ST	DI
TOTALE INDUSTRIE RILEVATE																		
2003 IV	76,3	3,4	32	64	4	17	60	24	20	59	21	10	73	8	10	24	64	12
2004 I	75,8	3,4	33	63	4	18	63	19	24	54	22	10	71	7	12	28	61	11
II	77,5	3,5	30	63	7	21	65	14	28	56	16	10	72	6	12	21	64	14
III	76,2	3,3	32	63	5	14	63	23	21	57	22	10	71	7	12	25	59	15
IV	76,4	3,1	35	60	5	17	63	21	21	60	19	11	72	6	10	21	68	11
BENI INTERMEDI																		
2003 IV	76,2	3,0	33	63	4	14	60	25	14	63	23	7	76	9	9	23	65	12
2004 I	76,9	3,0	34	61	5	19	66	15	26	54	19	9	72	8	11	25	63	12
II	79,5	3,0	30	60	9	20	69	11	32	53	14	9	75	7	10	17	68	15
III	77,0	3,0	33	62	5	16	64	20	19	63	18	7	72	8	12	17	65	18
IV	77,6	2,8	36	59	5	15	66	19	22	58	20	12	75	6	8	19	70	10
BENI DI INVESTIMENTO																		
2003 IV	75,9	4,4	27	69	4	18	53	29	21	60	19	15	69	6	10	30	61	9
2004 I	75,6	4,0	35	61	4	19	58	23	25	47	28	16	66	7	12	33	57	10
II	75,0	4,6	28	66	7	22	59	19	27	58	15	13	69	6	11	26	60	14
III	74,8	4,1	32	63	5	13	56	31	25	46	29	15	66	7	12	37	53	10
IV	74,8	3,8	35	58	7	21	52	27	22	62	16	14	68	9	10	20	69	11
BENI DI CONSUMO																		
2003 IV	76,5	3,1	33	62	5	20	62	18	27	52	21	10	72	6	12	22	64	14
2004 I	74,3	3,4	29	66	5	15	62	23	20	58	22	8	73	6	12	28	62	10
II	76,3	3,4	30	65	5	21	65	14	24	58	18	9	72	5	14	25	61	14
III	75,9	3,1	29	65	6	11	66	23	21	56	23	10	72	5	14	27	56	17
IV	75,9	3,0	33	63	4	15	67	18	19	60	20	8	72	5	14	25	62	13

Anno e trimestre		Ostacoli alla produzione							Ostacoli alla produzione						
		Attività ostacolata		Motivi ostacoli (*)					Attività ostacolata		Motivi ostacoli (*)				
		SI	NO	1	2	3	4	5	SI	NO	1	2	3	4	5
		TOTALE INDUSTRIE RILEVATE													
2003	IV	40	60	25	3	1	2	14	42	58	27	1	1	2	15
2004	I	41	59	26	3	3	2	14	41	59	25	3	4	3	14
	II	38	62	23	3	2	2	14	36	64	22	3	4	1	13
	III	44	56	26	2	2	3	20	43	57	25	2	3	3	21
	IV	41	59	26	2	1	3	17	42	58	27	2	1	2	19
		BENI DI INVESTIMENTO													
2003	IV	42	58	28	5	1	1	14	35	65	23	2	1	3	12
2004	I	44	56	29	4	3	2	16	38	62	27	2	1	3	12
	II	44	56	27	4	1	3	14	36	64	22	2	1	3	14
	III	49	51	30	2	1	4	20	42	58	26	2	1	5	18
	IV	41	59	27	2	1	3	16	39	61	26	1	0	4	16
		BENI DI CONSUMO													

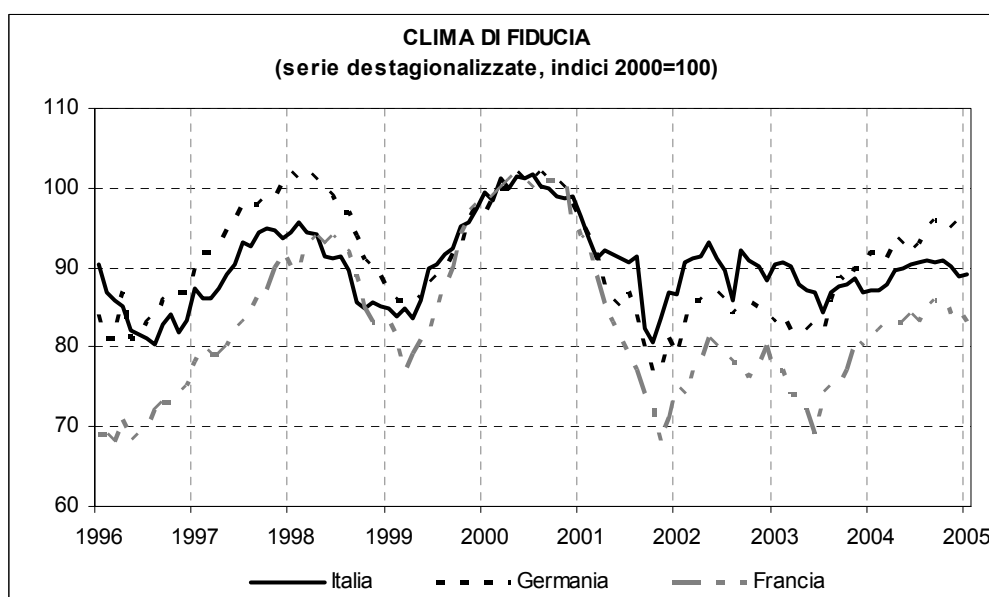
Fonte: ISAE

AU = Aumento; ST = Stazionarietà; DI = Diminuzione; PSU = Più che sufficiente; SU = Sufficiente; INS = Insufficiente; 1 = Insufficienza di domanda; 2 = Scarsità di manodopera; 3 = Insufficienza degli impianti; 4 = Vincoli finanziari; 5 = Altri motivi, (*) è consentita la risposta multipla.

CONFRONTO TRA LE INCHIESTE NAZIONALI SULLE IMPRESE INDUSTRIALI ITALIANE, TEDESCHE E FRANCESI

Periodo di riferimento: gennaio 2005

- In Germania, l'indice IFO, destagionalizzato dall'ISAE e calcolato in base 2000=100, scende leggermente a gennaio a quota 95, da 96 di dicembre, mantenendosi comunque su valori superiori a quelli medi del 2004. In Francia, l'indice INSEE, sempre destagionalizzato dall'ISAE e calcolato in base 2000=100, si porta a quota 83, da 86 del mese precedente, sui valori dello scorso luglio. In Italia, come già evidenziato nei dati diffusi lo scorso 27 gennaio dall'ISAE, la fiducia sale invece a 89,2 da 88,9 di dicembre
- In Germania, peggiorano sia i giudizi sul volume degli ordinativi (ma restano stabili quelli relativi al mercato estero) sia le attese a breve sulla produzione, che risultano in ribasso per il quarto mese consecutivo; le scorte di magazzino restano invece stazionarie
- In Francia, il calo della fiducia è dovuto principalmente alla forte caduta delle aspettative sulla produzione, tornate a scendere dopo il marcato aumento di dicembre; si registra inoltre un nuovo leggero accumulo delle scorte di magazzino e si stabilizza il livello degli ordinativi
- In Italia, si ridimensionano le scorte di magazzino e recuperano lievemente i giudizi sul livello attuale del portafoglio ordini, nel quadro di una sostanziale stabilità delle attese a breve termine sulla produzione
- Dal lato dei prezzi in Francia ed in Italia emergono aspettative di affievolimento delle dinamiche inflazionistiche, mentre in Germania gli imprenditori si attendono un nuovo leggero rincaro dei listini industriali



Risultati generali

A gennaio il clima di fiducia delle imprese manifatturiere ed estrattive scende in Germania ed in misura più marcata in Francia, sale leggermente in Italia.

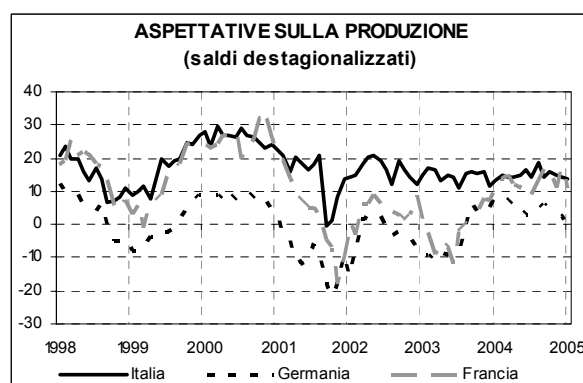
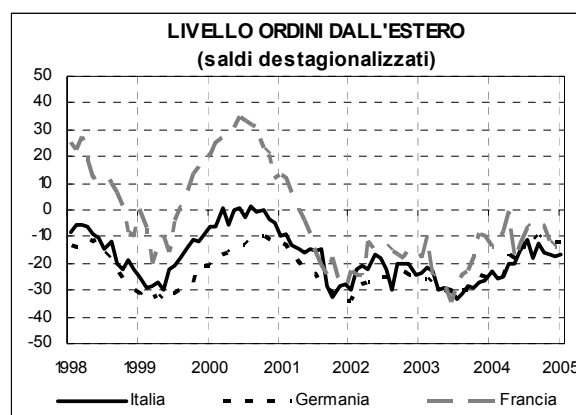
In particolare, l'indice di fiducia delle imprese francesi (elaborato e destagionalizzato dall'ISAE in base 2000 su dati INSEE) cala a gennaio a 83, da 85 di dicembre (sui valori dello scorso luglio), mentre quello delle imprese tedesche (sempre destagionalizzato dall'ISAE in base 2000 su dati IFO) scende a quota 95, da 96 del mese precedente, su valori superiori a quelli medi dello scorso anno. In Italia, come già evidenziato nei dati diffusi lo scorso 27 gennaio dall'ISAE, la fiducia si attesta a 89,2 da 88,9 di dicembre.

In Francia, il calo della fiducia è dovuto principalmente alla forte caduta delle aspettative sulla produzione, tornate a scendere dopo il marcato aumento di dicembre; si registra inoltre un nuovo leggero accumulo delle scorte di magazzino e si stabilizza il livello degli ordinativi.

In Germania, peggiorano sia i giudizi sul volume degli ordinativi (ma restano stabili quelli relativi al mercato estero) sia le attese a breve sull'attività produttiva, che risultano in ribasso per il quarto mese consecutivo; le scorte di magazzino restano invece stazionarie.

In Italia, si ridimensionano le scorte di magazzino e recuperano lievemente i giudizi sul livello attuale del portafoglio ordini, nel quadro di una sostanziale stabilità delle attese a breve termine sulla produzione.

Dal lato dei prezzi, in Francia ed in Italia emergono aspettative di affievolimento delle dinamiche inflazionistiche, mentre in Germania gli imprenditori si attendono un nuovo leggero rincaro dei listini industriali.



Le inchieste dell'IFO e dell'INSEE sulle imprese tedesche e francesi

In Germania, scendono leggermente a gennaio i giudizi sul livello del portafoglio ordini (il relativo saldo si attesta a -14, da -12 del mese precedente, mantenendosi comunque sui valori più elevati dal marzo del 2001); per quanto riguarda invece la componente estera, le valutazioni degli imprenditori non subiscono variazioni rispetto alla precedente rilevazione ed il relativo saldo resta fermo a -12. Le prospettive sull'andamento della produzione registrano un nuovo calo, il quarto consecutivo ed il relativo saldo è ora pari a 0, da 2 di dicembre; le scorte di magazzino restano invece invariate rispetto al mese precedente (9, in termini di saldo destagionalizzato). Dal lato dei prezzi, gli imprenditori si aspettano un nuovo aumento dei listini industriali (il quinto consecutivo), con il relativo saldo che si attesta a 15, da 14 di dicembre, sui valori più alti dal novembre del 2000.

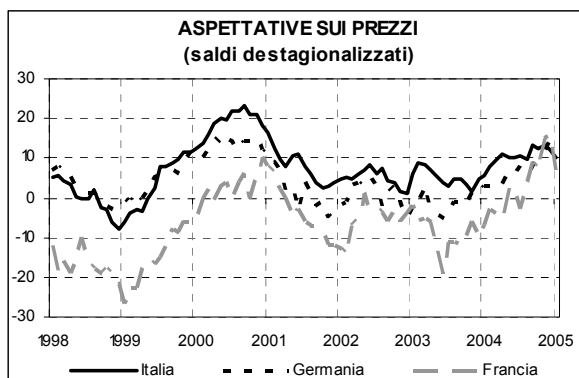
In Francia, restano stabili a gennaio i giudizi sul livello degli ordinativi (-12, come nel mese precedente, in termini di saldo destagionalizzato), con un leggero miglioramento nella componente estera. Flettono invece fortemente le aspettative sull'andamento della produzione, con il relativo saldo pari a 11, da 17 di dicembre, e si registra un nuovo accumulo delle scorte di magazzino (da 10 a 11). Per quanto riguarda l'andamento dei prezzi di vendita, infine, gli imprenditori francesi si attendono a gennaio forti ribassi nella dinamica dei prezzi nei prossimi mesi, con il relativo saldo pari a 7, da 16 del mese precedente, sui livelli alti dello scorso ottobre.

**Clima di fiducia delle imprese manifatturiere
(Dati destagionalizzati; indici base 2000=100)**

	Italia	Francia	Germania
Ottobre 2004	90,8	86	96
Novembre 2004	90,0	84	95
Dicembre 2004	88,9	85	96
Gennaio 2005	89,2	83	95

Fonte: ISAE ed elaborazioni ISAE su dati IFO e INSEE

L'inchiesta è stata redatta da Patrizia Margani, con il coordinamento di Marco Malgarini.



INCHIESTA ISAE SULL'INDUSTRIA ITALIANA
(dati destagionalizzati)

Anni e mesi	Clima	GIUDIZI			ASPETTATIVE A 3 MESI		
		Ordini		Scorte di prodotti finiti	Produzione	Prezzi di vendita	
		totali	esteri				
2002	Gennaio	86,7	-18	-30	13	15	5
	Febbraio	90,6	-14	-22	5	15	5
	Marzo	91,2	-13	-21	7	18	5
	Aprile	91,4	-13	-22	9	21	6
	Maggio	93,1	-11	-17	6	21	7
	Giugno	91,2	-12	-18	9	19	8
	Luglio	89,8	-14	-22	9	16	6
	Agosto	85,9	-27	-30	4	12	7
	Settembre	92,2	-14	-20	3	19	4
	Ottobre	90,9	-16	-20	4	17	4
	Novembre	90,2	-15	-20	5	14	2
	Dicembre	88,5	-17	-24	6	12	1
2003	Gennaio	90,3	-16	-23	4	15	6
	Febbraio	90,6	-16	-22	5	17	9
	Marzo	90,1	-17	-23	5	17	8
	Aprile	87,9	-22	-30	5	13	7
	Maggio	87,1	-23	-29	8	15	6
	Giugno	86,8	-24	-30	7	14	4
	Luglio	84,5	-26	-33	9	11	3
	Agosto	87,0	-24	-31	7	16	5
	Settembre	87,7	-22	-28	8	16	5
	Ottobre	88,0	-20	-29	8	16	4
	Novembre	88,6	-19	-27	8	16	2
	Dicembre	86,8	-19	-27	10	12	5
2004	Gennaio	87,1	-20	-23	9	13	6
	Febbraio	87,2	-19	-26	11	15	8
	Marzo	87,9	-19	-25	8	14	9
	Aprile	89,7	-16	-20	5	14	11
	Maggio	89,9	-16	-20	5	15	10
	Giugno	90,3	-15	-16	7	17	10
	Luglio	90,7	-12	-11	7	14	11
	Agosto	90,9	-14	-18	7	19	10
	Settembre	90,5	-12	-13	7	14	13
	Ottobre	90,8	-14	-16	5	16	12
	Novembre	90,0	-13	-16	8	15	13
	Dicembre	88,9	-14	-17	11	14	12
2005	Gennaio	89,2	-13	-17	9	14	10

Fonte: ISAE.

Le serie sono destagionalizzate con Tramo-Seats

INCHIESTA IFO SULL'INDUSTRIA TEDESCA
(dati destagionalizzati)

Anni e mesi	Clima	GIUDIZI			ASPETTATIVE A 3 MESI		
		Ordini		Scorte di prodotti finiti	Produzione	Prezzi di vendita	
		totali	esteri				
2002	Gennaio	79	-38	-34	17	-15	-2
	Febbraio	83	-37	-31	14	-8	-1
	Marzo	86	-36	-28	15	2	3
	Aprile	86	-35	-27	15	1	4
	Maggio	87	-34	-27	14	2	3
	Giugno	87	-34	-25	15	2	5
	Luglio	86	-35	-25	14	-1	3
	Agosto	84	-36	-25	14	-4	-2
	Settembre	85	-35	-25	15	-2	1
	Ottobre	86	-33	-23	13	-3	3
	Novembre	85	-34	-24	13	-4	-1
	Dicembre	84	-34	-25	13	-7	-5
2003	Gennaio	83	-34	-25	14	-10	-2
	Febbraio	84	-31	-26	15	-9	-2
	Marzo	82	-34	-28	16	-11	3
	Aprile	82	-35	-30	16	-8	-2
	Maggio	82	-35	-30	15	-9	-4
	Giugno	83	-34	-32	13	-8	-5
	Luglio	82	-38	-30	15	-8	-4
	Agosto	86	-33	-30	15	-1	-1
	Settembre	89	-33	-30	14	6	-1
	Ottobre	88	-31	-28	14	4	-2
	Novembre	90	-29	-24	14	6	1
	Dicembre	90	-29	-25	13	5	1
2004	Gennaio	92	-27	-24	12	8	3
	Febbraio	92	-28	-25	13	9	3
	Marzo	91	-29	-25	11	7	2
	Aprile	94	-21	-17	11	5	3
	Maggio	93	-24	-18	10	5	7
	Giugno	92	-22	-18	11	3	6
	Luglio	93	-20	-10	10	3	8
	Agosto	95	-19	-12	8	4	6
	Settembre	96	-17	-10	9	6	8
	Ottobre	96	-16	-11	8	5	10
	Novembre	95	-16	-11	9	4	12
	Dicembre	96	-12	-12	9	2	14
2005	Gennaio	95	-14	-12	9	0	15

Fonte: Elaborazioni ISAE su dati IFO.

Le serie sono destagionalizzate con X11 Arima

INCHIESTA INSEE SULL'INDUSTRIA FRANCESE
(dati destagionalizzati)

Anni e mesi	Clima	GIUDIZI			ASPETTATIVE A 3 MESI		
		Ordini		Scorte di prodotti finiti	Produzione	Prezzi di vendita	
		totali	esteri				
2002	Gennaio	75	-24	-23	17	0	-13
	Febbraio	74	-25	-24	16	-3	-14
	Marzo	77	-24	-24	16	6	-7
	Aprile	78	-20	-12	14	6	-5
	Maggio	81	-18	-15	9	9	1
	Giugno	80	-18	-13	10	6	-3
	Luglio	79	-20	-13	10	4	-2
	Agosto	78	-21	-15	11	4	-4
	Settembre	78	-23	-17	11	3	-6
	Ottobre	76	-25	-18	11	1	-3
	Novembre	78	-21	-15	11	3	-6
	Dicembre	80	-20	-15	11	9	-4
2003	Gennaio	77	-21	-18	12	1	-2
	Febbraio	77	-22	-10	10	-2	-6
	Marzo	74	-25	-24	9	-9	-5
	Aprile	74	-27	-26	11	-5	-6
	Maggio	72	-32	-28	11	-7	-12
	Giugno	69	-35	-35	14	-12	-19
	Luglio	74	-27	-27	13	-2	-11
	Agosto	75	-28	-24	12	0	-11
	Settembre	75	-30	-23	11	3	-12
	Ottobre	77	-24	-18	11	4	-10
	Novembre	81	-19	-9	9	8	-6
	Dicembre	80	-20	-10	10	7	-10
2004	Gennaio	81	-20	-14	9	10	-7
	Febbraio	82	-21	-14	8	14	-3
	Marzo	83	-16	-8	10	15	-4
	Aprile	83	-13	-1	10	12	-5
	Maggio	83	-14	-19	8	11	3
	Giugno	84	-14	-13	7	12	1
	Luglio	83	-11	-7	9	9	-3
	Agosto	85	-10	-5	9	13	4
	Settembre	86	-11	-4	7	17	9
	Ottobre	86	-11	-6	5	16	7
	Novembre	84	-12	-12	8	11	15
	Dicembre	85	-12	-14	10	17	16
2005	Gennaio	83	-12	-13	11	11	7

Fonte: Elaborazioni ISAE su dati INSEE.

Le serie sono destagionalizzate con X11-Arima.

DIMENSIONI ECONOMICHE

INCHIESTA MENSILE ISAE - DIMENSIONI ECONOMICHE (dati grezzi)

Tab. 1

anni e mesi	GIUDIZI												ASPETTATIVE A 3 MESI																													
	LIVELLO DEGLI ORDINI E DELLA DOMANDA						GIACENZE DI PRODOTTI FINITI			PRODUZIONE			ORDINI			PRODUZIONE			PREZZI			ECONOMIA			OCCUPAZIONE																	
	dall'interno			dall'estero			in generale			SN			NS			S			A			N			B			S			A			N			B			S		
	A	N	B	S	A	N	B	S	A	N	B	S	A	N	B	S	A	N	B	S	A	N	B	S	A	N	B	S	A	N	B	S	A	N	B	S	A	N	B	S		
TOTALE																																										
2003	F	60	28	-15	12	61	27	-15	12	65	7	17	5	11	68	21	-10	35	57	8	26	33	59	8	25	14	82	3	11	9	65	26	-17	11	78	11	0					
	M	11	53	30	-16	14	52	34	-21	14	61	9	16	5	14	64	22	-8	29	54	10	25	33	58	9	24	13	82	4	7	65	27	-20	9	81	10	-0					
	A	14	53	37	-26	12	47	41	-29	12	52	36	-24	14	61	6	12	5	26	58	12	17	29	60	11	17	13	83	5	6	7	66	27	-19	9	80	11	-3				
	M	9	59	32	-23	10	52	37	-27	10	59	30	-20	16	60	9	12	6	31	56	13	18	27	64	10	17	10	86	5	5	13	68	19	-6	9	78	12	-3				
	C	11	58	31	-20	10	51	39	-29	12	57	31	-20	16	60	8	12	6	26	59	15	10	22	64	14	9	6	89	5	2	11	69	21	-10	9	80	12	-3				
	L	10	55	35	-25	10	51	39	-29	11	54	34	-23	16	61	9	13	6	26	61	18	2	18	63	18	0	6	88	6	0	9	68	23	-14	8	80	13	-5				
	A	7	54	39	-31	6	53	41	-35	8	54	38	-30	13	61	7	5	35	28	33	56	10	23	29	62	9	20	7	89	4	3	11	68	20	-9	9	79	12	-3			
	S	9	59	32	-23	9	54	37	-28	10	59	31	-20	14	61	7	6	10	66	24	14	13	22	65	13	9	4	12	89	4	4	12	65	23	-11	9	79	12	-2			
	O	10	59	31	-21	9	53	38	-30	11	58	31	-19	16	59	8	10	65	25	15	26	60	14	13	22	65	13	9	6	88	6	1	14	63	23	-10	9	78	13	-4		
	N	10	58	32	-22	10	53	38	-28	10	60	30	-19	16	59	7	12	64	24	-12	23	61	17	6	21	64	14	7	9	85	6	3	11	64	25	-14	6	79	14	-8		
	D	9	59	32	-22	8	53	38	-30	10	60	31	-21	17	58	8	13	62	26	-13	25	62	13	22	64	14	8	16	78	6	10	16	63	21	-5	8	77	14	-6			
2004	G	6	60	33	-27	10	55	35	-26	7	62	31	-24	16	59	7	8	69	25	-17	28	64	8	21	27	66	7	20	14	81	5	9	13	66	21	-9	11	77	12	-0		
	F	9	61	30	-21	9	56	35	-25	10	62	28	-19	18	58	6	12	8	68	23	-15	35	56	8	27	31	62	7	23	13	82	4	9	14	64	23	-9	8	81	11	-3	
	M	10	59	31	-20	12	53	35	-23	12	59	29	-18	15	61	7	17	8	11	65	24	-13	34	58	8	21	29	63	8	21	16	76	5	11	64	26	-15	10	78	12	-1	
	A	12	60	29	-17	13	54	33	-20	13	60	27	-15	16	62	7	19	6	11	67	22	-11	30	60	10	21	28	63	9	18	15	80	4	11	64	25	-14	10	79	12	-2	
	M	10	62	27	-17	12	59	29	-18	12	61	27	-15	16	58	9	17	6	11	68	22	-11	29	61	10	19	26	65	9	17	13	83	5	8	10	65	25	-14	10	78	12	-2
	L	16	59	25	-10	17	55	30	-15	12	62	26	-15	16	59	8	17	9	11	69	20	-9	24	64	11	13	22	67	11	11	12	85	4	8	15	67	18	-3	8	80	12	-3
	L	16	59	25	-10	17	55	30	-15	12	62	26	-15	16	58	9	17	9	11	69	20	-9	24	64	11	13	22	67	11	11	12	85	4	8	15	67	18	-3	8	80	12	-3
	S	11	68	33	-24	14	59	27	-13	13	64	23	-10	13	62	9	17	4	11	59	30	-19	33	59	9	24	21	86	3	13	11	72	18	-8	7	81	11	-4				
	S	11	68	33	-24	14	59	27	-13	13	64	23	-10	13	62	9	17	4	11	59	30	-19	33	59	9	24	21	86	3	13	11	72	18	-8	7	81	11	-4				
	O	10	63	25	-14	14	59	27	-13	13	64	23	-10	13	62	9	17	4	11	59	30	-19	33	59	9	24	21	86	3	13	11	72	18	-8	7	81	11	-4				
	N	10	63	27	-17	13	58	29	-16	13	61	8	19	8	5	13	65	25	-9	25	62	13	12	21	67	12	10	80	5	9	10	66	24	-15	10	78	12	-3				
	O	12	58	30	-17	13	57	30	-17	14	59	27	-14	16	57	8	18	8	13	64	23	-10	21	63	16	6	19	76	4	15	10	67	23	-12	8	81	11	-3				
	D	12	60	29	-17	12	55	33	-20	13	59	28	-16	18	56	8	19	10	13	65	22	-10	23	65	12	11	22	67	11	10	23	72	5	17	9	66	25	-16	6	81	13	-6
2005	G	8	63	29	-21	9	63	28	-20	9	64	27	-18	17	57	7	19	10	9	68	24	-15	29	63	8	20	17	78	5	12	9	70	22	-13	8	84	8	-1				
PICCOLE IMPRESE																																										
2003	F	57	31	-19	12	52	36	-24	13	57	30	-17	12	59	8	22	4	11	67	22	-10	35	55	10	25	15	81	3	12	9	63	27	-18	11	82	6	5					
	M	15	53	36	-24	14	48	37	-23	16	53	31	-15	13	59	8	20	5	16	59	25	-9	38	52	10	28	37	54	9	27	13	84	4	9	8	61	31	-23	10	83	7	4
	A	12	53	36	-24	14	44	42	-28	13	53	34	-21	12	59	8	21	5	13	60	27	-15	29	58	13	16	28	61	11	17	11	85	5	6	8	63	28	-20	9	84	7	2
	M	10	57	34	-24	11	51	38	-28	11	57	32	-20	12	57	8	22	4	11	65	24	-13	31	58	11	20	28	64	8	20	11	85	4	8	13	66	21	-8	10	83	7	3
	G	11	55	33	-22	12	47	41	-29	12	55	33	-21	14	57	8	20	6	12	64	25	-13	26	59	15	10	22	64	14	7	8	87	5	3	9	69	22	-13	8	84	7	1
	L	10	54	36	-25	10	50	39	-29	11	54	34	-23	13	59	9	19	4	13	61	26	-13	22	59	19	3	20	62	17	3	8	87	6	2	9	64	27	-18	7	82	11	-3
	A	7	52	41	-34	5	52	43	-37	7	53	40	-32	13	56	10	21	3	8	55	37	-29	33	55	12	20	29	60	12	17	8	88	4	4	10	67	23	-13	9	83	9	-0
	S	7	56	37	-30	9	48	42	-33	8	57	35	-26	12	58	9	22	3	8	63	28	-20	32	55	13	20	28	60	12	17	9	88	3	6	10	64	27	-17	9	82	10	-1
	O	9	55	36	-26	9	51	41	-32	11	55	34	-23	14	55	9	21	5	9	65	28	-17	25	59	16	10	23	64	13	10	7	88	5	2	11	62	27	-15	8	82	9	-1
	N	9	54	37	-28	8	49	43	-35	10	55	35	-25	14	57	8	21	5	9	63	28	-18	21	60	18	3	21	64	15	6	10	84	6	4	9	61	30	-21	5	84	12	-7
	D	10	54	36	-26	8	47	45	-36	10	54	35	-25	14	56	9	21	5	10	61	29	-19	24	62	15	9	22	63	15	6	13	82	5	8	13	62	24	-11	7	81	12	-5
2004	G	7	54	39	-33	9	50	41	-32	8	55	37	-30	14	56	8	22	6	6	62	30	-22	29	63	9	20	26	66	8	17	12	83	4	8	10	64	26	-16	11	80	9	-2
	F	7	57	36	-30	7	53	40	-32	8	57	35	-27	14	57	8	22	6	6	66	28	-21	34	67	10	24	29	62	8	17	12	83	5	8	10	64	26	-16	11	80	9	-2
	M	9	57	34	-26	10	49	41	-31	10	58	32	-22	13	58	8	21	4	9	64	27	-17	32	58	9	23	29	62	9	20	15	79	5	10	11	59	30	-20	8	82	9	-1
	A	11	56	33	-22	11	49	40	-30	12	56	32	-21	11	58	8	23	3	10	63	27	-16	27	63	12	14	16	79	5	11	60	31	-22	8	83	9	-1					
	M	9	58	33	-23	9	55	36	-27	11	58	31	-21	15	56	7	22	5	10	65	25	-15	29	60	11	18	26	64	10	16	14	82	4	9	7	65	27	-20	9	83	8	-1
	G	9	60	31	-21	13	55	34	-22	11																																

Tab. 1 INCHIESTA MENSILE ISAE - DIMENSIONI ECONOMICHE (dati grezzi)

anni e mesi	GIUDIZI												ASPETTATIVE A 3 MESI																													
	LIVELLO DEGLI ORDINI E DELLA DOMANDA						GIACENZE DI PRODOTTI FINITI			PRODUZIONE			ORDINI			PRODUZIONE			PREZZI			ECONOMIA			OCCUPAZIONE																	
	dall'interno			dall'estero			in generale			SN			IN			NS			S			A			N			B			S											
	A	N	B	S	A	N	B	S	A	N	B	S	A	N	B	S	A	N	B	S	A	N	B	S	A	N	B	S	A	N	B	S	A	N	B	S						
MEDIE IMPRESE																																										
2003	11	59	30	-18	11	62	28	-17	12	60	28	-17	16	73	2	10	14	10	67	24	-14	38	56	5	33	37	57	5	32	15	80	5	10	12	69	19	-6	11	72	16	-5	
F	8	65	33	-24	9	57	34	-26	10	58	32	-22	18	68	3	11	16	10	67	24	-14	34	53	10	24	34	57	9	25	11	83	6	5	8	67	26	-18	11	75	14	-3	
M	9	51	40	-32	7	50	42	-35	8	52	40	-32	16	64	3	11	16	10	67	24	-14	30	55	17	14	28	57	15	14	4	71	25	-21	10	75	15	-6					
A	7	59	34	-27	8	55	35	-27	7	56	35	-27	21	63	4	13	17	7	68	25	-17	28	59	12	16	22	66	12	10	7	88	5	1	6	74	21	-14	7	80	12	-5	
M	8	63	30	-22	5	57	38	-33	7	61	32	-25	18	58	9	15	10	11	69	20	-9	28	58	14	14	26	59	15	11	9	84	8	1	6	74	20	-15	11	78	11	0	
L	8	60	32	-24	10	51	38	-28	11	56	33	-23	18	65	4	14	14	12	68	20	-8	22	61	17	6	17	68	15	2	5	85	10	-5	7	73	20	-14	8	77	15	-7	
A	3	59	38	-35	7	53	40	-34	5	58	37	-32	18	63	4	15	13	7	55	38	-31	35	59	6	28	31	61	7	24	9	86	5	4	7	79	13	-6	13	76	11	2	
S	10	61	29	-19	11	59	31	-20	12	61	27	-15	18	61	9	12	10	10	66	24	-15	35	55	10	26	28	63	9	19	9	88	3	6	10	69	22	-12	12	74	15	-3	
O	9	58	33	-24	8	55	37	-29	9	60	31	-21	15	64	4	17	11	13	59	28	-12	31	55	14	17	26	59	15	11	8	83	8	-2	11	71	19	-8	6	76	17	-9	
N	9	54	37	-27	12	52	36	-24	11	59	30	-19	16	62	6	17	10	15	57	27	-12	21	66	13	8	16	70	14	3	10	83	8	2	11	71	19	-8	6	76	18	-13	
N	11	58	32	-21	12	50	38	-26	12	59	29	-17	23	62	2	14	21	15	62	23	-8	31	57	13	18	28	60	12	16	18	72	10	8	20	63	18	2	12	73	15	-4	
2004	5	67	29	-24	7	58	35	-27	4	69	26	-22	23	56	5	16	18	6	72	22	-16	27	64	9	17	25	66	8	17	16	78	6	10	12	72	16	-4	13	76	12	1	
F	8	65	26	-18	8	61	31	-23	10	62	28	-19	20	61	3	16	17	6	71	23	-18	42	49	10	32	32	58	10	22	19	77	4	14	9	74	18	-9	9	81	10	-1	
M	11	58	31	-21	9	53	37	-28	11	55	34	-23	20	61	6	13	14	6	70	24	-17	35	60	7	26	29	64	7	22	17	77	6	11	8	69	23	-15	12	73	15	-3	
A	9	60	31	-22	11	62	27	-16	9	60	31	-22	18	62	5	15	13	7	69	24	-16	28	60	11	18	28	63	9	19	19	77	4	15	11	65	25	-14	9	81	10	-1	
M	9	63	28	-19	13	63	24	-12	10	64	26	-15	22	59	10	9	12	9	68	23	-15	29	55	16	13	28	63	12	12	14	79	6	8	10	64	26	-16	7	79	14	-7	
L	13	64	23	-10	14	58	28	-15	14	60	26	-12	25	59	7	9	19	14	62	23	-9	22	58	20	2	24	58	18	5	18	75	7	11	12	71	16	-4	10	76	14	-4	
G	13	61	26	-14	18	57	24	-6	16	59	25	-9	19	62	8	11	12	12	67	21	-10	27	53	19	8	25	58	17	8	19	76	5	13	13	69	18	-4	13	71	16	-3	
L	5	63	31	-26	10	62	28	-19	7	63	30	-23	20	60	11	10	9	11	65	28	-20	38	50	12	27	34	55	11	24	14	81	5	9	13	72	15	-2	13	75	12	1	
A	9	71	20	-10	12	66	23	-11	10	72	18	-8	20	56	12	11	10	11	69	20	-9	32	55	13	19	31	55	14	17	82	4	10	12	68	20	-8	12	70	18	-6		
O	10	58	33	-23	17	54	30	-13	12	59	29	-17	22	59	8	11	14	13	55	24	-10	29	56	15	15	26	58	16	10	10	70	20	-10	11	70	20	-10	15	65	20	-5	
N	12	58	30	-18	19	53	28	-9	14	60	26	-12	22	57	11	11	11	17	55	27	-10	24	59	17	7	21	61	18	4	23	73	3	20	11	66	23	-12	9	70	21	-12	
D	10	61	29	-20	14	63	23	-9	12	62	26	-15	21	59	8	11	13	12	67	21	-9	21	62	16	5	17	69	14	3	24	71	5	18	8	67	25	-18	6	74	20	-14	
2005	6	60	35	-29	11	62	27	-16	9	62	30	-21	21	64	3	12	18	11	60	30	-19	34	55	11	23	30	60	11	19	24	68	8	16	10	72	18	-8	12	75	13	-1	
G	14	69	17	-2	11	65	24	-13	10	74	16	-6	11	77	6	6	5	9	72	19	-9	32	63	4	28	31	63	5	26	11	86	3	8	6	68	26	-20	10	70	20	-11	
F	16	61	23	-7	15	59	26	-11	13	65	22	-9	16	63	14	7	1	9	77	14	-4	30	59	11	19	23	70	8	15	15	79	6	9	6	77	17	-11	6	78	16	-10	
M	9	55	26	-28	8	55	37	-30	11	50	39	-28	18	66	12	4	6	10	77	13	-2	28	62	10	19	30	60	10	20	17	75	9	8	7	72	22	-15	8	70	23	-15	
A	8	66	26	-18	11	60	34	-24	8	67	25	-16	24	65	4	7	19	7	81	12	-5	30	52	18	13	25	62	13	12	6	87	7	-1	16	70	13	3	7	66	27	-21	
M	11	63	26	-14	6	60	34	-24	11	61	27	-16	21	67	5	7	16	14	71	15	-1	25	58	17	8	21	68	11	10	2	94	4	-1	16	66	18	-2	8	68	24	-16	
L	11	55	35	-24	7	55	39	-32	11	54	35	-24	25	63	5	7	20	12	60	28	-16	15	67	18	-3	13	65	22	-9	2	93	5	-4	10	76	14	-5	8	75	17	-9	
A	10	58	33	-23	7	58	35	-28	11	58	32	-21	12	74	9	5	3	4	70	26	-22	35	61	5	30	30	68	2	27	4	93	4	-1	18	67	15	-4	9	70	21	-11	
S	14	66	20	-6	7	68	25	-17	16	64	20	-5	18	72	4	6	14	15	75	10	4	31	61	8	23	28	65	6	22	4	91	5	-1	18	69	13	6	11	72	17	-6	
O	12	70	17	-5	9	59	32	-22	15	63	22	-8	22	67	4	7	18	10	71	20	-10	28	64	8	20	17	71	12	5	3	91	6	-4	20	68	12	8	11	67	22	-11	
N	11	73	16	-5	13	66	21	-7	12	75	13	-2	22	65	5	8	17	18	69	13	6	27	59	14	14	25	64	12	13	5	88	7	-2	16	72	12	3	10	68	21	-11	
N	6	75	19	-13	7	76	17	-10	7	76	17	-11	22	62	7	8	15	20	65	15	5	29	65	6	23	21	69	11	10	25	68	7	18	24	64	13	11	11	70	19	-9	
2004	7	77	16	-9	13	69	19	-6	6	79	15	-8	18	68	4	9	14	6	85	10	-4	28	69	3	25	29	69	2	27	16	77	7	10	20	71	9	11	69	20	-9		
F	14	74	12	-1	16	62	22	-6	16	74	10	6	28	60	2	9	26	12	79	9	3	37	60	3	33	33	64	3	30	13	83	4	9	25	58	17	8	10	75	15	-6	
G	15	66	19	-4	19	65	16	3	16	65	18	-2	21	68	2	8	18	20	64	16	4	36	29	67	4	36	29	67	4	25	19	77	5	14	11	75	13	-2	15	67	18	-3
A	15	70	15	-0	20	66	14	6	17	71	12	5	13	74	4	9	9	15	78	7	7	36	60	4	33	33	65	2	31	11	86	3	9	17	74	8	9	17	64	19	-2	
M	14	69	17	-3	19	68	13	7	17	67	17	-0	15	61	15	8	-0	14	74	12	2	29	67	5	24	26	70	4	22	10	86	4	10	19	64	17	2	14	63	23	-9	
M	25	68	21	-9	22	62	16	5	16	67	17	1	22	61	8	9	14	12	80	8	3	22</																				

RAGGRUPPAMENTI PRINCIPALI DI INDUSTRIE

DIVISIONI ATECO

INCHIESTA MENSILE ISAE - DIVISIONI ATECO (dati grezzi)

Tab. 2

anni e mesi	GIUDIZI												ASPETTATIVE A 3 MESI																															
	LIVELLO DEGLI ORDINI E DELLA DOMANDA						GIACENZE DI PRODOTTI FINITI			PRODUZIONE			ORDINI			PRODUZIONE			PREZZI			ECONOMIA			OCCUPAZIONE																			
	dall'interno			dall'estero			in generale			SN			IN			NS			S			A			N			B			S													
	A	N	B	S	A	N	B	S	A	N	B	S	A	N	B	S	A	N	B	S	A	N	B	S	A	N	B	S	A	N	B	S	A	N	B	S								
C - ESTRAZIONE DI MINERALI																																												
2003	19	67	14	6	9	68	22	-13	20	66	15	5	13	65	14	8	-0	13	69	18	-5	48	51	1	47	45	51	3	42	17	81	2	15	19	67	13	6	17	81	2	16			
F	30	54	16	13	39	30	31	8	31	52	17	20	14	64	5	8	-1	32	54	13	19	51	48	2	50	49	50	0	47	15	84	1	14	7	68	25	-18	14	82	4	11			
M	31	59	10	21	16	77	6	10	31	58	11	15	10	72	5	7	11	18	74	8	11	40	59	2	38	37	63	0	37	13	86	1	12	16	69	15	0	24	69	7	18			
A	26	52	23	3	13	62	25	-12	27	55	18	8	16	70	5	10	11	19	66	15	5	47	47	6	41	43	48	8	35	12	87	1	11	15	72	13	1	13	82	5	8			
M	35	55	10	25	31	25	44	-12	35	55	10	26	8	74	9	9	-1	32	66	16	25	38	54	9	29	32	67	1	31	9	91	1	8	14	74	11	3	14	85	1	13			
C	23	72	5	18	9	77	14	-6	23	69	8	16	14	67	12	7	1	14	81	5	9	23	59	18	5	24	70	5	19	7	92	1	6	16	77	7	9	21	77	2	20			
L	13	69	18	-5	0	77	23	-23	13	70	18	-5	22	67	3	8	18	5	67	28	-23	3	22	29	62	9	20	8	89	3	6	11	82	7	5	16	68	16	-1					
A	26	69	5	21	10	71	19	-8	27	68	5	22	12	55	17	17	-5	31	54	14	17	30	63	7	23	32	60	9	23	2	97	1	1	5	85	10	-5	12	81	7	6			
S	30	61	8	22	7	87	6	0	30	61	8	22	9	67	15	10	-5	21	61	18	3	13	69	17	-4	19	60	20	-1	5	95	0	5	22	69	9	13	21	70	9	12			
O	16	73	12	4	36	49	15	21	16	74	11	5	8	67	10	14	-2	13	80	8	5	5	61	34	-30	5	54	41	-36	15	84	0	15	15	73	12	3	12	80	8	4			
N	19	59	22	-4	7	75	19	-12	18	60	22	-4	10	67	11	12	-0	13	76	11	2	16	60	24	-8	7	67	26	-19	20	79	0	20	6	75	19	-13	4	95	1	3			
D	5	61	34	-29	14	46	40	-26	5	62	33	-29	14	60	17	10	-3	8	65	27	-20	38	59	4	34	32	62	6	27	21	79	0	21	23	63	14	10	15	76	9	6			
G	9	77	14	-6	9	59	32	-23	9	76	15	-9	10	72	8	10	3	9	72	19	-10	43	55	2	41	58	41	1	57	28	71	1	27	24	67	9	15	11	88	1	10			
F	15	72	13	3	35	38	27	8	15	72	13	3	8	75	7	10	1	15	70	16	-1	60	38	3	57	55	43	2	53	21	79	0	21	13	76	11	1	15	84	1	14			
M	36	57	7	28	25	50	25	-1	36	57	7	29	12	72	6	10	6	30	60	10	20	74	24	2	73	62	95	3	59	10	90	0	10	17	71	11	6	11	84	4	7			
A	30	65	5	25	36	47	17	18	30	66	4	25	16	67	7	9	9	27	69	4	23	50	24	0	50	47	52	1	46	25	75	0	25	13	77	10	4	12	85	3	10			
M	32	64	5	27	5	77	18	-12	32	64	5	27	8	69	14	10	-6	29	66	6	23	26	73	1	25	23	77	0	23	11	82	7	5	18	74	9	17	15	81	4	11			
G	49	47	5	44	34	45	21	13	49	47	5	44	8	52	14	16	-16	48	47	4	44	27	65	8	19	25	63	12	23	76	1	22	26	65	9	17	5	91	3	2				
L	22	59	20	2	7	46	47	-40	21	59	20	2	17	52	20	12	-3	26	58	16	11	38	58	4	35	24	73	3	21	9	90	0	9	15	70	10	8	14	78	8	6			
A	34	51	15	20	29	48	23	6	34	51	15	20	17	61	12	10	5	15	80	5	11	11	88	1	10	15	80	5	11	11	88	1	10	15	70	16	-1	11	87	1	10			
S	29	64	6	23	5	59	59	13	16	30	64	6	23	62	12	10	4	29	68	3	25	11	61	28	-17	10	60	30	-20	18	81	1	17	23	61	15	8	13	76	10	3			
O	21	64	16	5	5	72	22	-17	21	64	16	5	5	62	9	17	3	23	70	7	16	6	53	40	-34	7	55	39	-32	11	89	0	10	17	71	12	5	12	80	8	5			
N	14	68	18	-4	0	60	40	-40	14	70	16	-3	15	54	20	11	-5	7	79	14	-7	17	64	20	-3	15	68	17	-2	11	85	4	7	20	67	14	6	11	76	13	-1			
D	9	57	34	-25	9	65	26	-17	9	57	34	-25	19	48	21	12	-2	3	65	32	-29	47	52	2	45	41	59	0	41	17	82	1	16	16	75	9	7	12	86	2	10			
G	2003	12	68	20	-8	8	61	30	-22	12	66	22	-10	15	66	10	9	5	10	71	19	-9	33	57	10	23	32	58	10	22	13	83	4	10	5	71	24	-20	12	75	13	-1		
F	15	53	24	-6	21	50	29	-9	21	55	24	-2	15	69	8	7	7	13	69	17	-4	44	48	7	37	43	51	7	36	10	87	2	8	11	57	32	-22	16	85	5	8			
M	18	53	32	-17	16	46	38	-22	16	54	30	-15	21	62	10	8	11	14	62	24	-10	36	57	7	29	38	55	7	31	14	84	2	12	7	65	28	-22	16	75	9	8			
A	14	59	27	-13	19	56	25	-6	14	59	26	-12	18	67	8	7	9	10	71	18	-11	45	46	9	36	36	57	7	30	11	80	4	5	8	75	17	-9	17	79	3	14			
M	7	63	30	-23	8	62	30	-23	8	64	28	-20	16	71	6	7	9	10	71	19	-9	36	57	8	28	32	58	9	23	13	84	7	5	8	75	17	-9	17	79	3	14			
G	11	57	32	-21	14	52	35	-21	15	53	32	-17	23	62	12	3	11	19	58	23	-4	33	54	13	21	32	54	13	19	11	83	6	5	13	60	27	-15	28	65	7	21			
L	13	69	18	-5	10	59	30	-20	13	70	17	-4	11	69	12	9	-1	13	58	29	-16	31	63	7	24	28	67	4	24	14	85	1	13	6	71	23	-17	14	76	10	5			
A	19	61	21	-2	12	61	27	-15	19	61	21	-2	22	63	8	8	14	18	66	16	3	44	52	5	39	35	55	10	26	16	82	2	14	7	63	30	-23	8	78	14	-6			
S	24	60	16	8	13	68	19	-5	24	60	16	8	11	68	12	4	11	18	70	12	6	47	46	8	39	39	47	13	26	20	79	1	19	17	54	29	-12	10	78	12	-2			
O	28	58	15	13	15	56	28	-13	29	57	14	15	27	59	6	8	20	27	60	13	15	29	58	13	16	29	58	13	15	16	83	1	15	11	57	32	-21	5	83	12	-7			
N	20	59	21	-1	9	68	23	-14	20	59	21	-1	17	60	13	9	4	18	61	21	-4	24	52	24	0	16	60	24	-8	17	78	6	11	15	61	24	-9	12	72	16	-4			
D	2004	19	58	24	-5	17	54	29	-12	15	62	24	-9	19	63	9	8	10	14	66	21	-7	31	59	9	22	70	7	16	12	83	5	7	11	65	23	-12	15	76	9	6			
G	12	65	23	-11	16	60	24	-9	12	65	23	-11	17	68	10	5	8	8	73	19	-11	36	60	4	31	37	57	6	31	13	85	2	11	6	64	29	-23	10	76	14	-3			
F	16	56	28	-12	16	58	25	-9	18	58	25	-9	18	58	25	-9	18	58	25	-9	18	58	25	-9	18	58	25	-9	18	58	25	-9	18	58	25	-9	18	58	25	-9	18	58	25	-9
M	22	59	19	3	18	62	19	-1	23	61	15	8	11	72	13	5	-2	20	65	15	5	38	53	8	30	31	60	9	22	13	84	3	10	7	65	29	-22	8	76	11	1			
A	11	64	25	-14	15	60	25	-10	13	64	24	-11	17	68	9	5	8	13	65	24	-13	39	54	7	33	36	57	7	30	11	84	5	6	7	64	29	-22	13	83	5	8			
M	7	69	24	-17	18	51	31	-12	12	66	23	-11	22																															

INCHIESTA MENSILE ISAE - DIVISIONI ATECO (dati grezzi)

segue Tab. 2

anni e mesi	GIUDIZI												ASPETTATIVE A 3 MESI																														
	LIVELLO DEGLI ORDINI E DELLA DOMANDA						GIACENZE DI PRODOTTI FINITI			PRODUZIONE			ORDINI			PRODUZIONE			PREZZI			ECONOMIA			OCCUPAZIONE																		
	dall'interno		dall'estero		in generale		SN			IN			NS			S			A			N			B			S			A			N			B			S			
	A	N	B	S	A	N	B	S	A	N	B	S	A	N	B	S	A	N	B	S	A	N	B	S	A	N	B	S	A	N	B	S	A	N	B	S	A	N	B	S	A	N	B
15.9 - BEVANDE e 16 - TABACCO																																											
2003	F	84	14	-12	6	68	26	-20	5	71	25	-20	10	88	2	0	7	5	80	15	-10	58	29	13	45	53	38	8	45	30	69	1	29	6	57	37	-32	8	89	3	6		
M	71	16	-4	9	65	26	-17	13	71	16	-4	10	87	3	0	7	17	71	12	5	66	28	5	59	61	32	7	54	13	86	2	11	4	71	25	-21	18	81	1	17			
A	54	28	-10	15	64	21	-6	18	65	17	-1	8	90	2	0	6	2	66	13	8	62	52	5	37	62	63	5	26	4	83	13	-8	19	65	16	2	24	71	5	19			
M	17	78	6	11	2	66	32	-31	16	78	6	10	5	92	3	0	2	7	88	4	3	53	40	7	45	53	43	4	50	12	88	0	12	16	70	14	2	11	87	2	8		
G	11	79	10	1	4	74	22	-18	11	73	17	-6	12	68	9	0	13	13	83	3	10	41	39	20	21	38	50	12	26	7	90	3	4	18	71	10	6	14	85	1	13		
L	19	56	25	-6	20	41	39	-19	19	56	25	-6	12	75	12	0	-10	19	55	26	-7	27	60	13	15	25	62	12	13	4	96	0	4	12	65	23	-11	13	79	8	5		
A	11	65	23	-12	7	69	25	-18	11	65	23	-12	14	58	24	5	-10	11	67	22	-10	49	46	5	44	41	53	6	35	5	94	1	4	6	71	23	-16	27	67	6	21		
S	25	57	18	-6	4	77	18	-14	25	56	18	-7	4	75	20	2	-16	15	73	13	2	42	35	23	20	44	39	17	27	8	92	0	8	7	73	20	-13	19	59	22	-4		
O	9	71	21	-12	3	76	21	-18	8	73	19	-11	11	85	4	0	7	10	70	20	-9	56	40	3	53	60	36	4	56	14	86	0	14	27	54	19	8	7	84	9	-1		
N	4	82	15	-11	1	54	45	-44	4	78	19	-15	9	74	16	1	-8	8	65	27	-20	30	63	7	23	27	70	3	24	17	82	1	16	7	70	23	-16	7	84	10	-3		
D	18	66	16	2	6	66	27	-21	18	62	20	-2	4	84	11	0	-7	20	58	22	-2	36	54	10	25	45	48	7	38	53	47	0	53	8	80	12	-4	5	77	19	-14		
2004	F	81	31	-28	6	57	36	-30	2	67	30	-28	13	89	5	0	1	2	65	33	-31	44	51	5	39	30	67	3	27	23	73	4	19	10	77	13	-4	6	94	0	6		
G	1	87	18	-16	1	54	46	-45	1	77	21	-20	13	85	1	0	12	0	88	12	-12	36	55	6	32	36	58	6	30	23	77	0	23	3	73	23	-20	4	89	7	-3		
M	2	74	24	-23	1	61	38	-36	2	70	28	-26	11	82	7	0	4	3	70	26	-23	59	32	9	50	55	37	8	49	11	89	0	11	7	69	24	-16	6	88	6	0		
A	6	75	18	-12	7	64	29	-22	7	77	17	-10	5	93	2	1	3	5	85	10	-5	59	54	7	52	57	35	8	46	6	94	0	6	4	76	20	-16	13	82	5	7		
M	7	80	13	-6	2	68	30	-28	7	75	18	-10	25	72	3	0	21	9	74	17	-8	57	42	1	55	55	45	0	55	6	94	1	5	10	55	35	-25	32	95	4	28		
G	13	34	53	-41	11	58	31	-21	13	41	47	-35	12	80	8	0	4	11	46	43	-31	24	64	6	25	26	69	5	20	9	90	0	10	14	42	44	-30	20	79	1	18		
L	8	48	44	-36	3	62	36	-33	9	47	44	-35	9	86	5	0	4	9	59	32	-23	24	45	31	-7	21	48	31	-10	2	75	23	-21	7	50	43	-36	17	83	0	17		
A	11	49	40	-29	3	60	20	-20	8	63	31	-20	10	86	3	2	7	5	64	31	-25	23	36	41	-18	22	37	41	-18	0	99	2	-1	5	51	44	-39	10	80	10	-0		
S	11	49	40	-29	3	65	31	-28	11	50	39	-28	9	87	3	0	6	13	42	35	-21	30	37	-7	26	46	28	-2	1	99	0	1	10	70	20	-9	19	71	10	10			
O	13	48	42	-33	6	66	28	-23	10	47	43	-33	10	77	10	0	3	13	44	43	-29	49	40	11	38	50	40	0	96	4	0	8	70	22	-14	8	74	18	-10				
N	13	57	30	-18	10	75	14	-4	12	58	30	-19	20	68	12	0	7	15	48	37	-22	19	53	28	-10	16	68	16	0	3	88	9	-6	7	68	26	-19	2	79	18	-16		
D	8	75	17	-10	14	44	43	-29	9	66	25	-15	11	81	8	0	3	9	81	10	-0	9	70	21	-12	9	71	20	-11	2	90	8	-6	9	62	30	-21	2	80	18	-15		
2005	G	0	65	35	-35	5	52	43	-38	2	65	33	-31	13	79	8	0	5	4	66	30	-27	39	56	5	33	29	65	6	24	37	59	3	34	10	70	21	-11	7	85	8	-1	
17 - TESSILI																																											
2003	F	46	45	-36	9	37	55	-46	9	46	45	-37	20	54	15	12	5	4	59	37	-32	39	49	11	28	37	51	12	25	18	75	7	12	9	57	35	-26	7	79	14	-7		
M	14	49	30	-22	13	32	54	-41	17	41	42	-25	16	63	6	15	10	16	48	35	-19	40	43	18	22	37	50	12	25	13	75	12	1	7	58	35	-28	8	78	14	-5		
A	40	50	-41	8	24	68	-60	10	40	50	-40	18	59	11	12	7	9	49	43	-34	27	45	28	-0	21	55	24	-3	8	80	11	-3	9	59	32	-24	7	75	18	-12			
M	3	58	38	-35	3	53	44	-41	4	56	40	-37	17	63	9	15	10	4	66	30	-26	24	56	20	4	24	60	17	7	6	90	5	-3	12	60	28	-16	6	83	11	-5		
G	4	49	46	-42	11	35	55	-44	5	43	52	-47	17	63	7	13	10	7	49	43	-36	18	56	26	-8	14	60	26	-12	3	92	5	-3	9	67	24	-15	7	72	21	-15		
L	4	32	64	-61	7	30	64	-57	4	34	62	-58	16	60	8	17	8	5	38	56	-51	18	46	37	-19	14	53	33	-19	3	84	13	-10	7	60	33	-26	5	69	26	-21		
A	5	29	67	-62	2	34	64	-63	5	30	66	-61	16	55	14	15	2	3	30	67	-65	36	50	14	21	27	57	17	-10	1	93	6	-5	12	53	35	-22	2	87	11	-9		
S	7	41	52	-45	10	28	62	-52	9	39	53	-44	19	53	11	16	8	4	53	44	-40	31	54	15	16	29	56	15	14	8	89	3	5	8	68	24	-16	2	75	23	-21		
O	8	47	44	-36	3	43	54	-52	8	53	39	-31	21	51	9	19	12	7	60	34	-27	30	53	18	12	21	60	19	2	1	86	4	7	8	62	31	-23	2	80	17	-15		
N	9	45	46	-37	9	46	46	-37	9	48	42	-33	18	55	10	16	8	12	49	39	-26	21	62	18	3	20	66	15	5	3	92	6	-3	6	56	39	-33	0	79	21	-20		
D	7	37	56	-48	6	42	52	-46	7	43	49	-42	17	55	15	14	2	11	44	45	-34	26	60	13	13	18	64	17	1	11	79	10	1	14	58	27	-13	5	77	17	-12		
2004	F	42	55	-52	4	45	51	-48	3	45	51	-48	20	58	10	12	10	3	54	43	-41	28	61	11	17	32	57	11	21	8	83	9	-1	8	67	25	-17	6	80	14	-9		
G	5	42	53	-47	3	39	58	-54	5	45	50	-46	25	52	11	12	15	2	52	46	-44	32	54	14	18	27	60	13	14	9	80	11	-2	13	61	26	-14	6	73	21	-15		
M	3	44	53	-50	4	36	60	-56	5	48	47	-42	21	53	10	16	11	7	49	44	-37	29	46	16	23	35	45	20	16	5	85	11	-6	6	54	40	-34	2	81	16	-10		
A	5	39	56	-50	4	48	48	-45	6	47	47	-40	23	51	11	15	12	6	49	45	-39	25	60	15	9	21	63	16	6	2	89	9	-7	4	65	31	-27	1	87	11	-10		
M	5	51	44	-37	6	44	50	-44	8	49	43	-35	21	59	7	14	14	6	59	35	-29	20	58	21	-1	18	60	21	-3	5	88	7	-3	5	67	28	-22	5	82	14	-9		
G	7	50	44	-37	11	45	44	-33																																			

segue Tab. 2

INCHIESTA MENSILE ISAE - DIVISIONI ATECO (dati grezzi)

anni e mesi	GIUDIZI												ASPETTATIVE A 3 MESI																															
	LIVELLO DEGLI ORDINI E DELLA DOMANDA						GIACENZE DI PRODOTTI FINITI			PRODUZIONE			ORDINI			PRODUZIONE			PREZZI			ECONOMIA			OCCUPAZIONE																			
	dall'interno		dall'estero		in generale		Livello			A			A			A			A			A			A																			
	A	N	B	S	A	N	B	S	A	N	B	S	A	N	B	S	A	N	B	S	A	N	B	S	A	N	B	S	A	N	B	S												
18 - ABBIGLIAMENTO, PELLICCE																																												
2003	F	16	58	27	-11	23	46	31	-9	17	55	28	-11	10	54	7	28	4	14	61	25	-10	25	54	21	4	13	86	2	11	8	61	31	-23	10	73	17	-7						
M	12	55	33	-21	17	51	32	-15	10	56	6	29	4	10	60	30	-9	27	56	17	11	25	56	19	6	5	92	3	4	7	62	31	-24	5	78	17	-11							
A	12	44	44	-30	11	40	49	-37	13	45	43	-30	10	52	7	30	3	10	49	41	-31	28	54	17	11	8	88	4	2	8	48	44	-36	8	76	16	-8							
M	8	56	36	-26	8	54	39	-31	9	52	40	-31	1	51	8	31	1	7	65	28	-21	26	53	20	6	12	62	2	6	11	64	25	-13	6	76	18	-11							
C	10	68	25	-15	6	62	32	-25	10	61	28	-18	14	49	6	31	8	10	65	24	-14	30	49	22	8	28	8	88	4	5	11	64	25	-15	5	82	13	-8						
L	10	62	28	-19	7	55	38	-31	10	59	31	-21	17	50	4	29	12	12	61	27	-16	18	55	27	-9	14	60	3	94	4	-1	7	64	30	-23	9	74	17	-8					
A	6	62	32	-26	7	59	34	-26	6	58	36	-29	9	55	6	31	3	7	56	37	-30	29	51	20	9	31	51	18	14	7	91	2	5	10	64	26	-16	6	80	14	-9			
S	10	53	37	-27	11	57	33	-22	11	54	35	-24	17	43	7	32	10	11	59	30	-19	29	49	22	7	28	55	17	11	7	91	2	5	11	54	36	-25	8	75	17	-8			
O	6	55	40	-34	6	55	40	-34	6	54	40	-33	15	45	9	32	6	6	58	37	-31	26	50	24	2	27	53	20	7	7	87	6	1	10	54	36	-26	6	78	16	-10			
N	7	57	36	-29	5	58	37	-32	7	57	37	-30	15	48	7	30	7	6	60	34	-29	24	60	16	8	18	67	15	2	9	53	38	-29	3	79	17	-14							
D	12	56	32	-20	6	56	38	-32	12	55	32	-20	13	49	5	32	8	14	57	29	-15	27	52	21	6	23	57	20	3	10	86	3	7	16	51	33	-18	4	77	18	-14			
2004	G	7	59	34	-27	13	55	33	-20	9	57	34	-25	14	45	8	32	6	11	59	30	-19	24	56	20	5	20	57	23	-3	6	90	4	2	12	54	34	-22	6	73	21	-15		
F	7	57	33	-24	10	55	35	-25	10	57	33	-23	11	51	6	32	5	9	65	26	-16	28	48	24	3	22	55	23	-1	4	92	4	-0	8	57	35	-27	6	75	19	-12			
M	6	55	39	-33	6	62	32	-26	6	56	38	-31	14	46	7	32	7	8	59	31	-22	24	55	21	3	23	54	22	1	4	92	3	1	7	53	40	-33	5	73	22	-17			
A	7	53	40	-32	14	47	39	-26	8	52	40	-31	12	45	12	40	-1	8	53	40	-32	24	55	21	3	21	61	18	3	8	87	4	1	7	51	42	-34	7	69	24	-18			
M	7	57	36	-29	6	50	44	-37	7	57	36	-29	15	49	5	32	10	6	61	32	-26	31	53	16	15	32	55	13	19	4	94	2	2	10	60	30	-21	6	73	21	-14			
G	10	59	31	-22	8	55	37	-28	10	59	31	-22	16	51	3	30	12	10	60	30	-20	30	56	14	16	26	63	12	14	7	90	3	5	10	68	22	-12	6	79	15	-8			
L	12	59	29	-16	11	57	32	-21	13	59	28	-15	17	45	5	33	12	13	62	25	-13	27	50	24	3	23	54	23	-0	4	10	68	22	-12	5	80	14	-8						
L	7	65	28	-20	9	54	38	-29	7	65	28	-21	17	40	11	32	5	6	63	31	-24	42	50	21	8	29	54	18	1	8	88	4	10	72	18	-8	4	85	10	-6				
A	7	51	42	-35	16	50	34	-19	11	47	41	-30	18	40	5	35	13	13	54	34	-21	27	42	23	5	29	50	21	8	5	88	6	-1	7	58	35	-28	7	77	17	-10			
S	6	54	39	-33	8	43	49	-41	7	54	39	-33	15	45	7	32	8	8	54	38	-29	26	52	22	3	24	59	22	3	4	92	4	10	8	59	33	-25	4	77	17	-15			
O	9	52	39	-30	6	51	43	-37	9	52	39	-30	16	46	4	34	13	7	59	34	-28	23	58	19	4	22	59	19	3	13	83	3	10	8	55	36	-28	5	82	13	-7			
N	11	57	32	-21	8	57	35	-27	11	57	32	-20	12	47	6	35	7	12	62	26	-14	24	61	16	8	23	61	16	7	9	87	5	4	10	60	30	-19	3	82	15	-11			
D	10	60	30	-21	10	58	32	-22	10	61	29	-19	16	46	2	36	14	11	62	27	-17	28	52	20	8	23	59	18	6	10	87	3	7	10	61	29	-18	6	81	13	-8			
2005	G	20	47	33	-13	19	51	29	-10	21	50	29	-8	21	58	9	12	12	59	21	-2	40	46	14	26	33	52	15	18	10	88	2	7	6	56	38	-33	14	76	10	4			
F	18	51	31	-13	16	40	44	-28	17	47	36	-18	17	44	22	14	58	9	19	5	6	63	32	-26	36	50	14	23	31	55	14	17	9	86	5	5	7	69	24	-17	5	86	9	-4
M	3	62	35	-32	4	51	45	-41	3	59	38	-34	10	57	12	21	-2	5	59	35	-30	26	55	19	7	30	56	14	16	8	89	3	5	6	74	20	-14	5	79	15	-10			
M	6	56	39	-33	10	40	49	-39	8	52	40	-32	21	51	9	19	12	9	66	25	-16	28	50	22	6	30	49	21	10	11	83	6	6	12	63	25	-13	5	88	7	-2			
L	17	44	38	-21	18	39	43	-25	18	45	37	-19	25	50	9	17	15	21	50	29	-8	31	42	28	3	27	45	27	0	7	90	3	5	8	68	24	-16	4	87	9	-5			
A	3	49	48	-46	3	40	56	-53	3	49	48	-46	13	54	15	19	-1	9	43	48	-39	42	45	13	28	37	45	18	9	8	91	2	6	7	68	25	-18	4	87	9	-5			
S	13	47	41	-28	15	36	48	-33	14	44	42	-27	12	60	9	18	3	21	42	37	-16	44	40	16	29	39	44	17	22	18	76	6	11	22	55	23	-1	8	83	10	-2			
O	14	46	40	-25	18	41	42	-24	18	46	37	-19	14	44	17	19	-7	14	44	43	-22	37	50	13	24	32	57	11	21	10	86	4	6	5	74	21	-15	4	76	20	-16			
N	14	44	42	-28	16	44	40	-24	16	49	35	-19	11	57	12	20	-1	16	47	38	-22	24	63	13	11	28	62	11	17	8	83	8	-0	8	64	28	-20	2	88	10	-9			
D	11	48	40	-29	9	46	45	-36	9	52	39	-29	16	46	21	18	-5	13	51	36	-22	28	52	20	9	31	51	17	14	11	83	6	5	10	67	23	-13	2	80	18	-17			
2004	G	9	47	44	-35	4	45	51	-47	7	50	43	-36	19	55	9	16	9	11	54	36	-25	24	65	11	23	62	14	10	6	83	12	-6	20	55	24	-4	7	75	18	-12			
F	9	47	44	-35	5	44	51	-46	7	47	44	-34	12	62	6	20	5	8	57	36	-28	40	42	18	12	35	48	18	17	15	78	7	9	17	56	27	-10	4	82	13	-9			
G	5	54	40	-35	5	45	50	-45	5	53	42	-38	15	55	10	20	5	4	58	38	-34	44	41	15	29	40	40	20	14	15	80	5	9	6	61	33	-27	5	83	12	-8			
M	6	48	46	-40	6	46	47	-41	5	52	43	-37	13	61	7	19	6	5	50	45	-41	41	43	16	24	34	42	24	11	82	4	10	15	51	34	-19	6	83	11	-5				
M	16	41	43	-27	12	41	47	-35	16	43	41	-25	11	62	10	17	0	15	46	39	-25	25	59	16	9	27	56	17	10	12	85	3	9	14	57	29	-16	12	77	11	1			
G	4	55	40	-36	4	52	44	-40	5	58	37	-32	10	63	10	17	-0	5	64	31	-26	17	59	24	7	18	58	24	6	11	86	3	8	14	66	20	-6	2	83	15	-13			
L	8	50	43	-35	7	48	46	-39	9	50	41	-32	9	50	10	17	0	13	59	28	-16	14	64	22	-7	11	64	24	-13	7	90	3	4	10	64	27	-19	2	78	20	-18			

INCHIESTA MENSILE ISAE - DIVISIONI ATECO (dati grezzi)

segue Tab. 2

anni e mesi	GIUDIZI												ASPETTATIVE A 3 MESI																															
	LIVELLO DEGLI ORDINI E DELLA DOMANDA						GIACENZE DI PRODOTTI FINITI			PRODUZIONE			ORDINI			PRODUZIONE			PREZZI			ECONOMIA			OCCUPAZIONE																			
	dall'interno			dall'estero			in generale			SN			NS			S			A			N			B			S			A			N			B			S				
	A	N	B	S	A	N	B	S	A	N	B	S	A	N	B	S	A	N	B	S	A	N	B	S	A	N	B	S	A	N	B	S	A	N	B	S	A	N	B	S				
20 - LEGNO, SUGHERO, PAGLIA (escluso mobilio)																																												
2003	F	13	66	21	-8	10	56	34	-24	13	66	21	-8	12	61	9	17	3	9	76	15	-5	35	59	7	28	31	63	6	25	6	87	7	-0	9	51	40	-31	15	77	9	6		
M	14	62	23	-9	5	47	48	-43	14	62	24	-9	13	60	8	19	18	7	14	67	17	-4	32	63	5	28	32	64	4	21	12	85	2	10	8	49	43	-36	12	85	3	9		
A	10	55	35	-24	6	41	53	-47	11	55	34	-24	12	54	4	19	18	7	14	67	17	-4	32	63	5	28	32	64	4	21	12	85	2	10	7	48	44	-37	6	85	9	-3		
M	10	52	38	-28	15	53	33	-18	10	58	32	-23	23	54	3	17	11	14	67	18	-4	25	49	26	-0	23	66	11	12	9	80	4	13	11	52	37	-26	15	78	8	7			
C	12	59	29	-17	2	54	43	-41	13	58	29	-16	17	60	6	19	14	12	68	20	-8	18	60	22	-5	12	68	20	6	17	3	93	4	-1	8	48	43	-35	11	80	9	1		
L	9	63	28	-19	15	54	32	-17	9	65	26	-16	19	53	7	20	12	10	72	18	-8	18	60	22	-5	12	68	20	6	17	3	93	4	-1	5	53	42	-37	6	84	10	-5		
A	13	53	34	-20	1	72	27	-25	14	56	30	-17	14	56	13	17	10	6	77	17	-11	31	57	12	18	24	70	6	17	3	93	4	-1	10	61	28	-18	7	85	8	-1			
S	10	64	26	-16	0	43	56	-56	9	67	24	-14	18	55	8	19	10	6	77	17	-11	31	57	12	18	24	70	6	17	3	93	4	-1	8	56	36	-28	9	84	7	2			
O	7	63	29	-22	6	51	34	-18	6	73	20	-14	21	60	3	17	18	15	70	15	-0	23	52	26	-3	25	59	17	8	5	88	7	-1	10	63	27	-18	7	87	6	1			
N	12	52	35	-23	6	41	54	-48	12	52	36	-24	21	60	5	14	16	14	68	18	-5	15	62	23	-8	14	68	18	-3	7	88	6	1	3	57	40	-36	7	83	10	-3			
O	6	62	32	-25	10	34	56	-46	6	63	31	-25	26	52	5	17	22	6	73	22	-16	26	55	20	6	26	54	20	6	15	79	7	8	11	57	33	-22	5	79	15	-10			
2004	G	5	64	31	-26	8	50	42	-34	6	68	26	-20	21	54	5	19	16	5	73	22	-16	32	60	8	23	25	66	7	18	13	80	7	6	6	69	25	-19	11	81	8	4		
F	8	57	35	-27	7	49	43	-36	8	55	37	-29	26	51	5	19	21	11	8	70	21	-13	28	55	17	11	25	66	9	16	20	78	2	18	6	57	37	-31	6	83	11	-4		
M	8	63	29	-21	6	47	47	-42	8	64	27	-19	19	62	4	16	15	5	72	23	-18	23	67	14	9	21	71	8	13	13	81	7	6	4	54	42	-38	7	84	8	-1			
A	12	65	24	-12	21	34	45	-25	12	67	22	-10	18	58	5	22	12	6	77	17	-10	29	64	4	24	25	71	4	21	19	76	5	13	6	45	49	-42	8	85	7	1			
M	13	65	22	-8	16	54	29	-13	13	65	21	-8	20	47	15	18	5	9	76	15	-5	25	58	17	8	26	63	11	14	12	86	3	9	4	62	34	-30	6	88	5	1			
G	10	67	23	-13	19	27	54	-35	11	66	23	-12	22	53	7	18	15	12	73	16	-4	28	54	12	11	22	65	13	9	6	91	3	2	11	65	24	-23	14	80	6	7			
L	15	62	23	-9	23	52	25	-2	15	62	23	-9	23	52	10	17	2	15	66	19	-4	28	54	18	9	28	51	20	8	11	87	2	9	10	57	33	-23	6	84	9	-3			
L	12	67	20	-8	12	67	20	-8	12	67	20	-8	12	67	20	-8	12	67	20	-8	12	67	20	-8	12	67	20	-8	12	67	20	-8	12	67	20	-8	12	67	20	-8	12	67	20	-8
A	14	67	19	-5	8	55	37	-28	11	70	18	-7	14	61	5	20	9	12	74	16	-3	24	69	7	17	25	68	7	18	13	84	3	10	7	66	28	-21	6	90	4	2			
S	10	67	19	-5	8	55	37	-28	11	70	18	-7	14	61	5	20	9	12	74	16	-3	24	69	7	17	25	68	7	18	13	84	3	10	7	66	28	-21	6	90	4	2			
O	8	70	22	-13	6	59	35	-30	9	70	21	-13	10	60	10	19	1	9	78	13	-4	16	70	14	1	14	76	10	4	11	84	5	6	5	58	37	-32	4	87	9	-5			
N	12	59	29	-17	19	40	41	-23	12	64	25	-13	18	54	9	20	8	13	67	20	-7	10	63	27	-16	11	63	26	-15	15	80	5	10	5	55	39	-34	7	86	7	-1			
D	10	56	33	-23	4	53	43	-39	10	57	32	-22	11	64	6	19	6	6	64	30	-24	13	77	10	3	18	74	8	9	17	79	4	13	8	54	38	-29	3	92	5	-1			
2005	G	7	73	20	-13	3	61	36	-33	7	72	21	-14	13	59	7	20	6	7	76	17	-11	29	65	6	23	27	67	6	21	17	77	6	11	8	59	33	-25	14	82	4	11		
21 - PASTA-CARTA, CARTA CARTONE																																												
2003	F	7	70	23	-16	5	69	26	-21	7	71	22	-15	8	79	2	11	6	5	77	18	-12	38	59	2	36	36	62	2	34	17	76	6	11	10	75	15	-5	8	81	10	-2		
M	7	62	31	-24	10	55	34	-24	10	54	35	-25	10	54	9	11	-1	8	68	24	-15	32	62	4	28	36	57	7	28	25	66	9	15	4	84	12	-8	7	90	4	3			
A	10	54	35	-25	10	39	50	-40	10	54	35	-25	10	54	11	13	-4	14	56	30	-16	32	62	7	25	24	75	1	23	15	81	5	10	21	65	14	8	6	88	5	1			
M	16	49	35	-19	9	49	41	-32	9	56	35	-26	11	54	11	12	13	11	60	29	-17	40	56	4	36	39	55	6	33	11	83	6	5	15	72	14	1	6	87	7	-1			
G	13	53	33	-20	14	57	29	-15	14	52	33	-19	23	49	15	12	7	15	59	26	-11	25	65	10	15	25	67	8	7	3	74	24	-21	5	79	16	-11	5	94	1	4			
L	12	50	38	-27	14	45	41	-27	12	49	40	-28	23	49	15	13	8	5	59	45	-40	33	56	11	21	39	54	7	32	10	83	6	4	1	89	10	-9	7	85	7	-0			
A	6	45	49	-43	7	41	52	-45	6	45	49	-43	7	41	52	-45	6	45	49	-43	7	41	52	-45	6	45	49	-43	7	41	52	-45	6	45	49	-43	7	41	52	-45	6	45	49	-43
S	3	68	29	-27	3	73	25	-22	3	69	28	-25	3	69	28	-25	3	69	28	-25	3	69	28	-25	3	69	28	-25	3	69	28	-25	3	69	28	-25	3	69	28	-25	3	69	28	-25
O	13	64	23	-10	13	62	25	-12	9	68	22	-13	10	76	2	12	7	10	72	16	-8	33	60	7	27	35	60	4	32	18	73	9	8	14	68	18	-4	9	85	6	3			
N	27	44	29	-2	7	60	33	-26	24	44	32	-9	12	76	3	8	9	10	72	16	-8	33	60	7	27	35	60	4	32	18	73	9	8	14	68	18	-4	9	85	6	3			
D	13	63	24	-11	6	61	33	-27	7	69	24	-17	10	79	3	8	6	6	73	21	-14	28	68	4	24	25	71	4	21	11	82	7	4	23	65	12	11	5	88	7	-1			
2004	G	2	68	30	-27	6	59	34	-28	2	71	26	-24	10	65	16	9	-6	3	70	27	-24	17	79	4	13	14	82	4	10	11	76	13	-1	10	63	26	-16	11	73	16	-5		
F	4	74	22	-18	0	64	36	-36	4	72	24	-20	24	58	10	9	14	4	77	18	-14	28	59	14	14	26	61	13	13	70	17	4	17	65	18	-1	4	86	10	-6				
F	6	65	28	-25	11	40	45	-38	4	68	28	-24	12	69	11	8	2	1	63	24	-31	36	53	11	26	35	54	11	24	19	76	5	14	12	61	27	-16	12	79	9	-2			
M	7	40	53	-45	11	40	50	-39	7	38	54	-47	16	74	2	9	15	3	63	34	-31	36	53	11	26	35	54	11	24	19	76	5	14											

anni e mesi	GIUDIZI												ASPETTATIVE A 3 MESI																														
	LIVELLO DEGLI ORDINI E DELLA DOMANDA						GIACENZE DI PRODOTTI FINITI			PRODUZIONE			ORDINI			PRODUZIONE			PREZZI			ECONOMIA			OCCUPAZIONE																		
	dall'interno		dall'estero		in generale		Livello			A			A			A			A			A			A			A															
	A	N	B	S	A	N	B	S	A	N	B	S	A	N	B	S	A	N	B	S	A	N	B	S	A	N	B	S	A	N	B	S											
24 - PRODOTTI CHIMICI E FIBRE SINTETICHE E ARTIFICIALI																																											
2003	8	82	9	-1	11	76	13	-3	8	83	9	-1	6	92	16	1	1	4	6	87	7	-0	31	67	2	29	25	72	2	23	10	89	1	8	10	46	44	-34	11	73	16	-4	
F	6	52	42	-36	7	75	14	-2	9	81	11	-2	24	68	6	2	18	-9	9	84	7	2	23	72	1	24	27	72	3	35	12	87	3	10	7	77	16	-9	8	87	5	3	
M	7	64	9	-1	7	80	13	-5	7	85	8	-0	26	68	4	1	22	8	86	6	2	38	40	21	17	38	53	9	20	5	92	3	3	7	68	25	-17	6	75	19	-14		
A	24	67	9	14	11	74	15	-4	26	62	11	15	22	67	8	3	13	26	66	8	5	21	31	48	21	10	30	61	9	31	5	94	2	3	32	59	9	24	5	61	34	-27	
M	26	63	11	15	15	72	13	1	27	64	9	18	27	69	3	1	24	26	66	8	19	12	81	7	4	12	79	10	2	3	94	3	-0	23	68	9	14	3	74	22	-19		
L	25	42	33	-8	7	54	39	-33	25	42	32	-7	7	66	25	2	-18	6	62	33	-27	55	42	3	52	4	5	44	43	2	52	9	87	4	5	39	51	10	30	28	69	2	26
A	27	61	12	15	12	72	16	-4	29	59	12	9	7	81	11	1	4	29	57	14	15	52	43	6	46	4	11	18	50	32	-14	2	96	2	-0	32	55	13	20	30	64	6	25
S	28	62	10	17	11	59	29	-18	29	61	9	20	25	72	1	1	24	5	80	36	-31	20	72	9	11	18	50	32	-14	2	96	2	-0	32	55	13	20	30	64	6	25		
O	6	79	15	-9	19	60	21	-2	7	78	15	-8	31	62	6	1	25	5	80	15	-9	19	46	36	-17	35	56	9	26	9	89	3	6	0	88	12	-11	34	59	7	26		
N	6	78	17	-11	7	72	21	-14	6	77	17	-11	9	86	4	2	5	26	66	9	17	26	72	2	23	39	57	4	35	13	86	1	13	25	63	12	14	27	67	5	22		
D	6	85	10	-4	5	81	14	-9	7	84	9	-3	23	70	5	4	18	5	86	9	-3	29	64	8	21	27	66	7	20	17	80	3	14	7	74	19	-11	22	73	4	18		
G	3	64	10	-26	30	62	8	22	38	54	8	31	14	81	4	2	10	27	67	6	21	53	46	1	52	47	52	1	46	3	93	4	-1	15	52	33	-18	20	75	5	15		
F	26	66	8	18	31	53	17	14	26	62	13	13	9	87	2	1	7	39	55	6	33	54	45	1	52	28	71	1	26	10	89	2	8	15	70	15	0	43	52	5	38		
M	25	57	18	7	25	63	11	14	26	55	19	7	10	62	26	2	-15	27	67	6	21	23	65	11	12	23	70	7	16	4	90	2	7	12	50	38	-26	25	57	17	8		
A	24	49	27	-2	35	52	13	23	25	49	26	-1	12	60	26	3	-14	26	65	9	17	14	77	9	4	10	79	11	-1	20	78	2	19	45	51	5	40	24	73	3	21		
M	37	50	13	24	36	56	8	28	38	54	8	30	20	54	23	3	-3	39	55	9	32	17	59	24	-6	11	64	25	-14	13	86	1	11	30	58	11	19	42	55	4	38		
L	22	55	23	-1	27	56	17	10	22	55	23	-1	7	71	22	1	-14	22	48	30	-8	36	59	5	31	33	62	7	28	7	91	2	5	4	85	10	-6	8	74	18	-10		
A	38	54	9	29	29	62	9	19	38	53	8	30	20	68	9	3	10	38	53	9	29	30	64	6	24	30	62	7	23	32	67	1	12	17	71	12	5	24	70	6	18		
S	3	85	12	-9	3	85	12	-9	4	82	14	-10	14	80	3	3	11	5	87	8	-3	12	80	8	5	12	80	8	5	30	54	15	15	16	70	14	3	27	71	2	25		
O	31	54	15	16	31	55	11	20	31	57	12	19	32	55	9	4	22	10	80	10	1	10	77	13	-2	8	80	12	-3	40	57	3	36	6	77	17	-11	34	62	4	29		
N	4	78	18	-13	5	83	13	-8	5	79	16	-11	40	47	10	3	30	17	66	17	1	31	66	3	28	28	70	2	25	44	42	14	30	20	64	16	5	11	87	2	9		
D	3	82	15	-12	3	82	15	-12	3	84	13	-10	39	53	4	4	35	4	83	13	-9	27	71	2	25	23	76	2	21	23	67	9	14	5	84	11	-6	10	87	3	7		
G	16	65	18	-2	11	65	24	-13	18	63	19	-1	5	84	5	7	-0	14	71	15	-2	31	67	2	29	33	65	2	32	15	82	3	12	7	76	17	-10	16	82	2	14		
F	14	59	27	-13	15	56	29	-13	16	59	26	-10	11	78	4	4	11	13	59	29	-16	26	63	11	15	24	67	9	15	8	86	6	2	11	57	32	-22	10	79	11	-0		
M	8	58	34	-26	6	57	37	-31	10	57	32	-22	20	72	1	7	19	8	66	26	-18	28	68	5	23	24	72	5	19	10	87	3	6	9	70	20	-11	6	84	9	-3		
A	10	63	27	-18	12	53	35	-23	11	62	27	-16	21	71	3	4	18	18	59	23	-4	21	64	15	6	20	58	22	-1	4	91	4	-0	9	74	17	-8	7	85	8	-1		
M	9	60	31	-22	11	54	35	-23	15	55	30	-15	15	75	5	5	10	17	59	24	-7	20	66	15	5	19	65	16	2	10	84	6	3	8	67	26	-18	7	75	18	-1		
L	7	63	31	-24	7	54	39	-33	10	58	33	-23	16	73	5	6	11	9	64	35	-25	29	66	5	23	28	66	7	21	7	92	1	6	7	76	17	-9	6	85	9	-3		
A	5	59	36	-31	4	55	41	-38	7	56	37	-30	17	70	7	6	10	8	56	36	-28	19	72	9	9	17	73	11	6	7	91	2	6	9	70	22	-13	8	80	12	-5		
S	5	53	41	-36	5	41	54	-48	7	52	41	-34	18	71	5	6	14	7	58	36	-29	12	66	21	-9	16	63	21	-6	7	78	15	-8	3	55	42	-39	4	81	15	-12		
O	5	60	35	-30	5	56	39	-34	5	61	34	-29	18	70	7	4	11	7	70	23	-16	19	75	6	13	20	73	7	14	14	82	3	11	11	72	17	-6	9	84	6	3		
N	4	60	36	-32	5	55	40	-34	5	60	35	-30	17	68	10	5	7	5	69	26	-22	28	67	6	21	28	68	4	25	10	87	3	7	10	62	28	-19	9	82	8	-1		
D	6	70	24	-18	4	69	27	-23	6	68	26	-20	17	73	4	6	13	6	72	22	-16	27	66	5	22	27	61	12	16	6	85	9	-3	7	77	15	-7	6	86	8	-2		
G	8	65	27	-19	6	59	35	-29	10	62	28	-19	12	78	5	6	7	10	68	20	-12	17	74	8	9	15	80	5	10	10	85	5	5	10	71	20	-10	7	83	10	-3		
F	7	73	20	-12	7	70	23	-15	8	75	17	-9	9	81	4	6	5	8	74	18	-10	17	66	7	20	65	9	18	8	90	2	6	10	65	26	-16	7	84	9	-2			
M	13	62	25	-11	8	62	30	-23	15	63	23	-8	16	74	5	5	11	14	66	21	-7	20	69	11	9	18	72	10	9	5	91	5	0	8	63	30	-22	6	85	9	-2		
A	7	68	25	-17	9	63	27	-18	10	62	28	-18	12	74	9	6	3	8	69	23	-16	16	74	10	6	16	75	9	6	9	89	1	8	12	68	20	-9	6	85	9	-2		
M	7	69	23	-16	7	71	23	-16	8	68	24	-15	11	80	4	5	8	12	64	23	-11	11	75	14	-2	10	77	13	-2	9	89	1	8	8	66	26	-18	5	79	16	-11		
L	5	69	26	-20	12	73	15	-3	8	70	22	-14	14	72	8	5	6	7	81	32	-25	26	67	7	29	37	57	6	31	14	84	2	12	18	69	13	6	8	78	13	-5		
A	5	71	23	-18	14	66	20	-5	7	77	16	-9	12	78	5	5	7	7	81	12	-4	26	67	7	19	28	66	6	22	16	83	1	16	14	68	18	-3	8	78	13	-5		
S	5	70	24	-19	12	62	26	-14	10	70	20	-11	10	70	20	1	0	6	63	33	-25	21	68	11	10	19	63	18	1</														

INCHIESTA MENSILE ISAE - DIVISIONI ATECO (dati grezzi)

segue Tab. 2

anni e mesi	GIUDIZI												ASPETTATIVE A 3 MESI																																			
	LIVELLO DEGLI ORDINI E DELLA DOMANDA						GIACENZE DI PRODOTTI FINITI						PRODUZIONE						ORDINI						PRODUZIONE						PREZZI						ECONOMIA						OCCUPAZIONE					
	dall'interno			dall'estero			in generale			SN			IN			NS			S			A			N			B			S			A			N			B			S					
	A	N	B	S	A	N	B	S	A	N	B	S	A	N	B	S	A	N	B	S	A	N	B	S	A	N	B	S	A	N	B	S	A	N	B	S	A	N	B	S	A	N	B	S				
26 - MINERALI NON METALLIFERI																																																
2003	10	69	21	-11	7	68	25	-18	11	69	20	-9	30	53	8	9	22	11	77	12	-1	39	55	6	33	34	64	3	31	19	79	2	17	12	67	21	-9	11	84	5	6							
F	13	70	17	-5	5	56	39	-34	13	71	16	-4	28	54	7	10	23	15	77	12	2	46	50	10	33	32	66	2	29	19	76	5	14	8	65	27	-18	8	92	4	1							
M	13	64	23	-10	6	49	45	-38	11	63	26	-15	30	54	8	10	20	10	82	9	1	46	41	13	33	34	66	5	16	16	76	8	9	8	65	27	-19	8	84	4	0							
A	10	65	25	-15	4	51	45	-42	10	65	24	-14	28	54	5	13	24	10	84	6	3	39	49	15	21	27	62	4	10	15	78	9	4	16	64	20	-4	4	92	4	1							
M	16	60	24	-8	7	50	43	-36	15	60	25	-10	26	53	11	10	15	10	84	6	4	36	49	15	21	27	56	17	10	15	74	10	5	17	66	17	1	8	86	6	2							
C	13	65	22	-10	9	57	34	-25	10	65	24	-14	21	56	13	10	8	9	83	8	1	16	61	23	7	12	64	24	-12	10	81	9	0	11	63	26	-14	5	84	11	-6							
L	7	65	28	-21	8	65	27	-19	9	63	28	-18	23	62	5	9	18	4	72	24	-19	27	64	9	18	19	75	6	12	12	87	1	11	11	71	19	-8	4	86	10	-8							
A	4	72	25	-21	5	52	43	-38	5	72	23	-18	28	55	7	10	20	5	80	15	-9	19	61	19	0	17	68	15	3	6	89	5	1	6	67	27	-21	5	87	8	-3							
S	8	64	28	-20	7	59	34	-26	9	65	27	-18	22	60	9	12	8	83	8	0	21	60	20	1	19	69	12	7	8	85	6	2	9	63	28	-19	8	86	6	2								
O	8	68	24	-16	3	64	33	-30	8	66	26	-18	23	58	11	7	12	5	85	10	-5	19	56	25	-6	12	62	26	-14	8	86	7	1	13	66	21	-8	4	89	7	-4							
N	7	64	30	-23	3	43	54	-50	7	61	33	-26	25	57	9	9	16	5	81	14	-9	20	55	24	-4	19	67	15	4	21	69	10	11	10	70	20	-10	5	87	8	-3							
D	4	64	32	-28	6	57	37	-31	4	62	34	-30	21	60	9	10	12	4	71	25	-21	27	66	6	21	27	69	3	24	16	78	6	10	9	71	20	-10	6	88	7	-1							
G	8	68	24	-15	3	60	37	-34	7	68	26	-19	22	61	7	11	15	7	80	13	-6	36	62	2	34	28	71	2	26	12	81	6	6	10	66	18	-1	7	87	6	0							
F	14	67	19	-5	5	58	37	-32	14	61	25	-11	23	57	10	13	10	74	16	-6	32	62	6	27	26	70	4	22	15	73	12	3	14	58	28	-13	4	88	8	-4								
M	18	60	23	-5	4	56	39	-35	12	66	22	-10	26	53	11	10	15	13	76	11	1	37	56	7	30	29	68	4	25	24	70	5	19	9	69	23	-14	10	81	9	0							
A	12	67	21	-9	11	65	23	-14	14	66	20	-5	27	51	12	10	15	13	75	12	0	37	58	5	32	28	68	5	23	16	76	7	9	12	70	19	-7	7	87	6	1							
M	13	61	16	-3	6	62	33	-27	13	71	16	-2	23	57	11	10	12	9	80	11	-1	25	68	7	19	21	71	8	13	13	81	5	8	11	70	19	-8	3	90	7	-4							
G	19	60	21	-2	16	56	28	-12	15	67	18	-3	24	55	12	9	12	13	77	9	4	26	61	13	13	69	16	-1	12	82	4	9	17	58	25	-8	9	85	6	4								
L	10	68	21	-11	13	56	31	-18	11	67	23	-12	23	61	7	9	17	8	74	17	-9	21	68	11	11	25	61	14	12	86	2	10	13	70	17	-4	8	89	3	5								
A	8	77	16	-8	7	63	29	-22	8	76	16	-8	22	58	11	9	11	14	71	14	-0	27	63	10	18	26	60	14	12	9	88	3	7	10	70	19	-9	11	83	7	4							
S	12	72	17	-5	11	54	35	-24	12	71	17	-5	24	53	13	10	11	10	74	16	-5	26	55	19	8	22	64	14	8	12	84	5	7	14	61	24	-10	11	81	8	3							
O	12	68	20	-8	15	62	23	-7	13	74	13	-0	20	60	12	8	7	17	71	13	4	14	64	21	-7	20	67	13	6	14	84	12	3	7	67	26	-19	5	83	12	-6							
N	12	66	22	-10	8	56	36	-28	7	73	20	-13	24	56	12	8	13	7	75	18	-12	11	75	14	-2	9	83	9	0	19	76	5	13	9	65	26	-17	5	89	6	-1							
D	3	67	29	-26	1	57	41	-40	4	70	26	-22	21	60	11	8	11	3	76	21	-18	38	54	8	31	30	64	6	24	28	65	7	21	8	65	27	-19	4	93	4	0							
G	7	67	26	-19	7	61	33	-26	6	68	25	-19	15	71	5	9	10	7	71	22	-15	26	67	6	20	24	69	7	17	40	59	1	39	13	66	21	-8	7	88	5	2							
2003	32	64	33	-31	3	62	34	-31	3	64	33	-30	6	79	6	9	2	3	69	28	-25	44	46	10	34	18	74	9	9	15	84	1	14	2	72	26	-24	8	85	7	1							
F	32	34	34	-2	5	61	33	-28	34	34	32	-2	9	76	6	9	-1	8	68	24	-15	45	45	10	36	47	47	6	41	35	59	6	29	2	85	14	-12	4	87	9	-5							
M	1	73	32	-26	3	31	66	-63	2	71	27	-25	11	72	11	12	5	2	72	27	-25	43	53	5	38	37	56	8	29	4	89	8	-4	8	78	14	-6	1	94	5	-4							
A	5	63	32	-27	4	53	44	-40	6	62	31	-25	11	71	8	9	3	2	66	32	-30	10	82	8	2	9	80	11	-3	5	92	3	1	7	50	43	-36	3	93	4	-1							
M	7	42	51	-44	2	24	74	-73	5	43	51	-46	11	69	7	12	4	3	44	53	-49	15	70	15	-0	9	73	18	-9	5	92	3	2	1	76	23	-21	5	91	4	1							
L	2	55	44	-42	1	51	48	-46	2	53	46	-44	15	71	5	9	9	1	62	37	-36	21	69	10	0	23	70	7	16	1	97	2	-2	2	56	43	-41	5	87	7	-2							
A	5	66	29	-23	3	57	40	-37	7	66	28	-21	12	71	7	11	4	3	67	30	-27	21	72	8	13	13	84	3	10	6	92	1	5	2	75	23	-21	7	83	11	-4							
S	8	55	37	-30	5	56	39	-33	9	55	36	-27	8	73	9	11	-1	5	65	29	-24	16	65	19	-3	11	82	8	3	11	83	6	5	7	78	15	-8	8	84	8	0							
O	2	74	25	-23	7	39	54	-47	6	70	25	-19	9	74	9	8	0	4	75	21	-17	31	15	17	15	32	55	13	19	2	90	8	-6	2	71	27	-25	3	82	15	-12							
N	7	58	34	-27	6	59	35	-30	8	61	31	-23	11	74	6	10	5	1	66	32	-31	47	49	4	42	16	52	31	-15	40	58	2	38	5	73	22	-17	1	90	8	-7							
2004	5	62	32	-27	32	36	32	-0	7	60	33	-26	11	75	5	10	6	5	65	30	-25	18	78	5	13	37	59	5	32	24	72	4	20	1	77	21	-20	9	86	5	5							
G	7	70	23	-16	8	64	29	-21	8	70	22	-18	31	49	10	20	5	62	33	-28	28	64	7	21	26	68	6	20	4	33	63	4	29	4	54	42	-37	3	93	4	-2							
F	18	42	40	-23	48	27	24	24	20	40	40	-21	31	48	11	9	0	7	76	17	-9	15	80	5	9	21	74	5	16	56	40	4	52	6	78	16	-9	10	82	8	2							
M	10	65	26	-16	35	44	21	14	10	67	23	-13	6	79	6	9	-0	7	75	18	-11	21	71	8	14	19	75	6	13	50	46	4	46	13	71	16	-3	6	88	6	-1							
A	7	71	23	-16	14	67	20	-6	10	70	20	-10	13	73	4	10	8	7	76	17	-10	34	59	7	28	50	41	10	40	56	4	36	10	77	13	-4	5	64	31	-26								
M	22	54	25	-3	24	60	17	7	22	54	25	-3	11	77	5	7	7	13	69	19	-6	27	67	6																								

INCHIESTA MENSILE ISAE - DIVISIONI ATECO (dati grezzi)

segue Tab. 2

anni e mesi	GIUDIZI												ASPETTATIVE A 3 MESI																														
	LIVELLO DEGLI ORDINI E DELLA DOMANDA						GIACENZE DI PRODOTTI FINITI			PRODUZIONE			ORDINI			PRODUZIONE			PREZZI			ECONOMIA			OCCUPAZIONE																		
	dall'interno			dall'estero			in generale			Livello			A			N			B			S			A			N			B			S									
	A	N	B	S	A	N	B	S	A	N	B	S	A	N	B	S	A	N	B	S	A	N	B	S	A	N	B	S	A	N	B	S	A	N	B	S							
28 - PRODOTTI IN METALLO																																											
2003	19	54	27	-9	16	54	30	-13	20	57	23	-4	6	55	6	32	0	-1	20	65	16	4	31	58	11	20	28	64	8	21	12	86	3	9	12	62	26	-13	8	87	4	4	
F	23	47	30	-8	25	41	34	-10	26	51	23	-2	14	56	7	24	0	0	15	63	17	4	39	52	9	30	37	55	9	28	11	84	5	4	6	61	33	-27	10	82	7	3	
M	5	55	36	-27	23	43	34	-11	11	57	32	-21	10	56	10	22	0	0	15	63	22	-7	4	52	14	10	23	66	12	12	8	88	4	6	5	70	26	-21	8	89	3	5	
A	11	57	32	-22	13	47	40	-28	15	56	29	-13	15	46	9	30	6	5	10	67	19	-4	30	61	9	21	24	70	6	18	13	84	4	9	13	70	18	-5	10	85	5	5	
M	9	57	34	-26	11	47	41	-30	9	57	34	-25	13	55	8	24	5	10	64	26	-16	24	63	14	10	18	72	11	7	4	94	3	1	6	73	21	-16	10	82	8	2		
C	9	60	32	-23	5	61	34	-29	9	61	30	-22	9	58	11	23	-2	13	69	19	-6	26	56	18	9	27	57	17	10	9	86	5	4	9	68	23	-13	8	81	11	-3		
L	5	54	41	-36	4	56	40	-36	5	53	42	-36	10	53	6	31	4	6	57	37	-31	42	42	15	27	33	53	14	19	8	79	12	4	12	65	23	-12	6	78	15	-9		
A	7	57	36	-29	18	42	41	-23	9	58	33	-24	8	58	5	29	2	9	67	24	-15	37	55	8	28	34	57	8	26	9	88	4	5	8	66	25	-17	10	83	7	3		
S	5	56	39	-33	7	49	43	-36	6	58	36	-29	14	52	6	27	8	7	72	21	-13	15	69	16	-2	14	72	14	1	2	92	6	5	13	59	28	-14	6	80	14	-8		
O	7	54	39	-32	8	52	40	-32	8	56	37	-29	11	53	6	30	5	11	62	27	-16	15	65	20	-5	13	70	17	-3	11	80	9	3	9	66	25	-17	5	83	13	-8		
N	8	56	36	-27	10	49	41	-31	8	54	37	-29	15	50	7	28	9	6	62	31	-25	23	68	9	13	21	66	13	9	13	82	5	8	12	70	18	-7	8	76	17	-9		
D	6	57	36	-30	11	56	33	-22	6	63	31	-24	12	53	7	28	4	8	72	20	-13	27	68	5	22	32	71	6	18	15	84	2	13	8	73	19	-11	15	78	8	7		
G	6	66	28	-22	6	67	27	-21	6	67	27	-21	11	55	5	30	6	7	75	19	-12	39	52	9	30	32	62	7	25	11	86	3	9	8	71	21	-13	9	84	7	1		
F	10	54	36	-26	7	55	38	-31	10	62	28	-18	10	61	4	24	6	10	72	18	-8	32	62	6	26	32	62	6	27	19	74	6	13	18	54	29	-11	5	87	8	-3		
M	8	69	23	-15	9	62	30	-21	10	66	25	-15	9	57	4	31	4	9	75	17	-8	17	71	11	16	16	73	11	14	23	70	8	15	9	61	29	-20	5	85	10	-5		
A	12	62	26	-13	12	68	20	-7	12	64	24	-12	10	56	6	28	4	10	71	20	-10	25	65	11	14	21	70	9	12	17	81	2	16	6	73	22	-16	10	84	6	5		
M	10	71	19	-9	13	70	17	-5	11	70	19	-8	9	59	5	27	4	12	64	14	-9	19	73	8	12	17	83	8	12	17	82	1	16	9	71	20	-11	7	87	6	2		
G	18	63	19	-1	24	56	20	-3	19	64	17	-2	9	55	4	32	6	22	64	14	9	29	58	15	13	24	62	14	10	17	83	1	16	16	66	18	-2	5	83	12	-7		
L	8	70	33	-26	11	57	32	-22	8	59	33	-25	8	54	5	34	3	17	51	32	-16	42	50	33	39	53	9	30	11	86	3	8	77	16	-8	8	77	16	-8	9	82	9	0
A	7	62	30	-12	17	64	20	-3	8	73	19	-11	8	56	4	31	5	18	67	15	14	21	72	7	14	21	71	8	13	20	78	2	18	8	70	22	-14	7	82	11	-5		
S	13	63	24	-10	10	71	19	-9	14	63	23	-9	9	53	11	28	-2	19	63	18	2	25	65	16	11	27	59	15	12	24	74	2	22	14	64	26	-16	6	87	6	-0		
O	9	70	22	-13	8	71	21	-13	9	69	21	-12	8	54	7	31	1	10	70	20	-9	27	56	16	11	29	59	15	12	24	74	2	22	14	66	20	-6	8	83	9	-0		
N	17	57	26	-9	12	54	34	-22	17	56	26	-9	10	52	6	33	4	14	63	23	-9	28	61	11	17	23	66	12	11	27	68	5	22	7	71	23	-16	8	83	8	-0		
D	16	58	26	-10	11	64	25	-14	18	57	25	-7	11	48	5	35	6	15	63	23	-8	28	66	6	23	29	66	5	24	15	81	4	12	10	75	14	-4	8	86	7	1		
G	7	53	39	-32	6	54	40	-33	8	53	39	-32	14	65	5	16	8	8	66	25	-17	37	54	8	29	37	55	8	30	16	82	3	13	5	72	22	-17	16	75	9	6		
F	6	55	38	-27	6	55	38	-32	8	57	34	-26	13	66	5	16	7	10	64	27	-17	32	48	20	12	33	50	17	17	12	86	2	10	4	65	31	-27	11	79	9	2		
M	8	58	35	-27	6	59	36	-26	10	61	31	-25	14	67	6	15	14	11	61	27	-16	18	67	15	3	16	71	13	3	10	85	5	6	8	66	26	-18	9	84	7	2		
A	9	61	30	-21	8	55	38	-30	8	62	31	-23	24	57	6	14	18	11	66	23	-12	21	64	15	7	18	69	13	5	4	92	4	0	9	72	19	-9	9	82	9	0		
M	5	57	38	-33	11	49	40	-29	6	56	38	-31	6	62	6	14	13	11	59	30	-19	19	66	16	3	14	68	16	-2	3	90	7	-4	9	69	24	-17	8	82	10	-3		
L	5	56	39	-34	3	57	39	-36	6	57	37	-31	18	63	4	15	14	8	61	31	-24	32	58	10	22	25	66	9	6	74	17	-8	9	74	17	-8	12	77	11	1			
A	5	53	42	-37	2	65	34	-32	5	60	35	-31	17	61	7	15	9	6	70	25	-19	25	63	12	12	20	72	9	11	3	94	2	4	6	72	22	-16	10	80	9	1		
S	5	56	39	-35	3	51	46	-42	5	58	37	-32	18	56	9	17	9	9	64	29	-20	20	69	11	8	16	75	9	7	2	92	6	4	8	69	23	-16	9	78	13	-4		
O	7	52	41	-34	8	55	37	-28	9	57	35	-26	14	58	10	18	5	9	64	27	-19	28	60	12	16	24	65	11	13	11	85	4	7	12	67	21	-10	8	80	12	-4		
N	5	59	36	-31	9	53	38	-29	7	62	31	-24	18	60	7	15	11	10	62	27	-17	29	60	11	18	22	67	11	11	16	77	7	9	13	63	24	-11	10	79	11	-1		
D	3	56	41	-39	6	58	37	-31	5	59	36	-32	20	57	4	19	17	5	68	27	-21	30	63	7	23	27	67	7	20	15	81	4	11	12	69	20	-8	11	78	11	-0		
G	6	56	38	-22	9	57	34	-25	10	56	35	-25	19	56	6	20	13	7	64	30	-23	34	57	9	25	27	67	6	20	11	87	3	8	15	65	20	-6	9	81	10	-0		
F	5	58	37	-32	13	52	36	-23	7	59	34	-26	18	57	6	18	12	6	68	26	-20	29	61	10	19	27	65	8	19	16	81	3	13	9	65	27	-18	14	74	12	2		
M	6	55	39	-33	9	52	39	-29	10	53	37	-28	16	59	5	19	12	7	66	26	-19	29	61	10	19	27	65	8	19	15	84	1	14	4	74	22	-18	11	77	12	-1		
A	6	55	39	-33	9	54	37	-28	9	55	36	-27	20	60	4	15	16	7	66	27	-19	30	60	9	21	23	68	8	14	10	79	7	8	8	67	25	-16	10	78	12	-1		
M	9	57	35	-26	21	48	31	-10	12	60	28	-16	28	51	6	15	21	9	73	18	-9	25	61	14	12	23	63	14	9	10	87	4	6	12	74	14	-3	6	86	8	-2		
G	12	53	35	-24	16	55	29	-12	16	57	27	-11	19	55	10	16	8																										

INCHIESTA MENSILE ISAE - DIVISIONI ATECO (dati grezzi)

segue Tab. 2

anni e mesi	GIUDIZI												ASPETTATIVE A 3 MESI																																		
	LIVELLO DEGLI ORDINI E DELLA DOMANDA						GIACENZE DI PRODOTTI FINITI			PRODUZIONE			ORDINI			PRODUZIONE			PREZZI			ECONOMIA			OCCUPAZIONE																						
	dall'interno			dall'estero			in generale			SN			NS			S			A			N			B			S			A			N			B			S							
	A	N	B	S	A	N	B	S	A	N	B	S	A	N	B	S	A	N	B	S	A	N	B	S	A	N	B	S	A	N	B	S	A	N	B	S	A	N	B	S							
35 - ALTRI MEZZI DI TRASPORTO																																															
2003	4	68	28	-24	9	59	32	-22	6	64	29	-23	6	64	29	-23	5	52	6	36	6	36	-1	5	80	15	-10	29	65	6	23	30	46	24	5	18	80	2	15	7	66	28	-21	24	67	8	16
F	6	57	37	-32	6	57	37	-32	6	57	37	-32	6	57	37	-32	7	44	2	38	5	5	5	7	59	32	-25	31	62	6	25	33	64	3	31	4	93	2	2	4	77	19	-14	16	70	14	2
M	8	51	41	-34	8	38	54	-17	6	50	43	-26	7	59	34	-26	8	53	3	45	5	4	4	7	52	47	-37	17	47	8	17	27	47	26	15	16	83	1	15	9	79	12	-3	20	51	29	-9
A	10	58	32	-22	11	52	37	-26	10	57	33	-23	16	46	1	37	14	10	42	48	39	48	13	26	21	75	5	16	16	88	2	15	27	69	4	22	30	67	2	28	30	67	2	28			
M	20	30	50	-30	9	38	53	-43	6	43	51	-44	7	40	6	46	2	11	42	47	-35	44	52	4	40	9	87	4	6	11	88	1	10	8	84	9	-1	8	90	2	6						
G	16	40	43	-27	3	48	49	-47	3	55	42	-38	14	40	6	39	8	6	55	39	-33	13	77	10	3	19	77	10	3	5	78	17	-11	7	80	13	-6	2	79	19	-16						
L	3	33	65	-62	1	25	74	-73	3	34	64	-61	6	40	1	54	5	1	33	66	-68	19	79	2	17	21	77	2	20	8	90	2	5	8	82	10	-2	6	92	2	4						
A	17	26	57	-40	3	49	49	-46	17	26	57	-40	6	41	19	34	-13	2	71	27	-25	21	49	31	-10	21	60	19	2	7	91	3	4	3	77	20	-16	3	82	15	-12						
S	2	57	42	-40	10	52	39	-29	1	63	36	-35	6	50	3	41	3	7	61	32	-25	20	72	7	13	19	75	6	13	5	93	1	4	16	72	12	4	15	78	7	9						
O	3	83	14	-11	1	83	16	-15	2	82	16	-14	7	47	0	46	7	4	67	28	-24	13	81	7	6	14	63	23	-8	5	90	6	-1	12	77	11	1	6	90	4	2						
N	4	72	23	-19	22	58	21	1	6	75	19	-14	5	55	4	35	2	4	66	30	-26	22	73	5	17	22	73	5	17	5	92	3	2	17	74	9	8	9	85	6	3						
D	1	65	34	-33	0	67	33	-33	11	64	35	-34	11	49	6	34	5	3	82	15	-12	34	62	4	30	39	54	6	33	8	91	0	8	27	64	9	18	23	74	2	21						
G	5	80	15	-10	5	76	19	-13	6	79	15	-9	7	43	5	45	2	7	79	14	-7	56	39	5	51	34	60	6	28	4	96	1	3	9	84	7	2	28	69	3	25						
F	10	74	16	-6	4	76	20	-16	9	75	16	-7	8	53	4	37	4	10	74	16	-6	49	42	9	40	45	46	9	36	8	92	0	8	14	76	10	4	24	70	7	17						
M	21	53	25	-4	11	59	30	-19	21	54	25	-5	24	36	3	37	20	23	52	25	-2	28	66	5	23	33	65	2	31	10	90	0	10	6	84	10	4	8	91	2	6						
A	10	59	31	-21	9	55	36	-27	10	60	30	-20	11	51	3	35	8	9	62	27	-18	26	64	10	16	26	68	7	18	3	95	2	0	7	82	11	-4	11	77	12	-0						
M	7	50	44	-37	8	53	39	-31	7	61	33	-26	7	61	33	5	9	9	42	39	50	10	20	4	29	50	10	-3	6	93	1	6	4	71	25	-22	18	77	5	13							
G	8	60	32	-23	16	45	39	-24	18	52	30	-12	4	51	3	43	1	8	66	26	-17	37	46	17	20	67	18	2	9	15	15	15	15	76	10	5	13	81	6	7							
L	2	80	14	-16	5	74	21	-15	4	78	17	-13	7	53	2	38	4	7	74	22	-10	11	66	23	-12	12	65	23	-11	8	91	1	7	10	79	11	-1	7	71	22	-15						
A	3	44	52	-49	7	48	45	-38	3	54	43	-39	12	36	7	45	5	4	74	22	-18	4	74	22	-18	4	74	22	-18	4	74	22	-18	4	74	22	-18	4	74	22	-18	4	74	22	-18		
S	6	62	32	-26	4	74	22	-18	5	63	32	-26	11	51	3	35	8	22	59	40	-45	21	40	15	-0	27	48	25	-1	6	93	2	4	5	57	38	-33	22	58	19	3						
O	7	40	53	-46	4	45	51	-47	8	40	52	-44	5	44	3	39	0	5	44	50	-45	21	40	15	-0	27	48	25	-1	6	93	2	4	5	57	38	-33	22	58	19	3						
N	8	67	25	-16	9	71	20	-12	7	69	24	-17	12	43	1	44	12	6	72	22	-16	54	41	5	49	55	40	5	50	18	81	1	18	6	64	30	-25	48	47	5	44						
D	4	69	27	-23	20	64	16	4	5	76	19	-14	5	57	4	34	1	9	75	16	-7	47	53	0	47	44	56	0	44	4	95	1	4	16	56	28	-12	38	60	2	36						
G	8	48	44	-36	15	47	38	-23	11	52	37	-26	14	73	2	12	12	9	62	29	-20	37	56	7	30	35	58	7	29	21	78	1	21	14	57	29	-15	9	82	9	-0						
F	16	52	32	-15	13	44	42	-29	16	44	41	-25	13	68	5	14	8	14	56	29	-15	32	53	15	17	29	61	10	19	10	90	1	9	9	57	33	-24	7	83	10	-2						
M	7	49	44	-37	10	51	39	-29	11	49	40	-29	12	64	12	13	0	11	55	33	-22	37	49	14	22	30	59	11	19	12	85	2	10	13	66	21	-8	15	78	8	7						
A	13	49	38	-26	19	43	38	-20	15	51	34	-19	12	58	16	14	-4	13	58	29	-16	21	61	18	3	21	61	19	2	7	88	5	2	11	57	32	-21	10	76	14	-4						
M	13	41	46	-42	9	43	48	-39	6	53	41	-34	19	63	7	13	10	16	52	32	-16	14	68	18	-4	29	68	10	20	8	90	1	7	9	63	28	-19	7	79	13	-6						
A	3	51	46	-42	9	43	48	-39	6	53	41	-34	19	63	7	13	10	16	52	32	-16	14	68	18	-4	29	68	10	20	8	90	1	7	9	63	28	-19	7	79	13	-6						
S	6	52	41	-35	10	48	43	-33	9	54	37	-28	11	65	8	15	4	9	62	29	-20	40	47	14	26	33	56	12	21	6	92	2	4	12	69	20	-8	6	83	1	-5						
O	13	46	40	-27	10	43	38	-18	20	45	35	-15	9	63	10	18	-2	15	57	28	-13	28	61	11	17	27	63	10	17	9	90	1	8	15	59	26	-10	8	85	8	-0						
N	10	42	47	-37	15	43	38	-18	20	45	35	-15	9	63	10	18	-2	15	57	28	-13	28	61	11	17	27	63	10	17	9	90	1	8	15	59	26	-10	8	85	8	-0						
D	12	43	45	-34	9	44	47	-38	11	47	43	-32	17	59	9	15	8	9	55	36	-27	25	58	16	9	25	60	15	9	19	80	0	19	12	57	31	-19	5	81	14	-9						
G	8	45	47	-39	12	41	48	-36	12	45	44	-32	15	64	5	16	11	9	58	33	-24	38	54	9	29	37	55	8	28	13	85	2	11	15	57	28	-13	14	73	13	1						
F	7	46	47	-40	9	51	40	-31	10	51	39	-28	15	70	2	12	13	7	60	34	-27	41	51	9	32	36	57	7	28	17	82	1	16	12	64	24	-12	10	78	12	-2						
M	8	54	37	-19	12	55	33	-21	13	55	31	-18	11	60	7	17	8	9	62	30	-21	34	61	5	25	29	67	4	23	17	80	2	15	14	58	29	-22	8	81	12	-4						
A	14	56	30	-16	20	47	33	-13	17	56	27	-10	11	69	6	14	6	15	65	20	-5	37	51	12	25	33	58	9	23	20	79	1	19	11	58	29	-15	5	83	13	-8						
M	5	58	39	-35	5	59	37	-32	5	60	36	-32	5	60	36	-32	5	60	36	-32	5	60	36	-32	5	60	36	-32	5	60	36	-32	5	60	36	-32	5	60	36	-32	5	60	36	-32			
G	12	52	36	-24	13	45	42	-29	15	50	34	-19	16	63	9	12	6	12	59	28	-17	28	59	14	14	27	67	6	21	14	85	1	13														

DOMANDE TRIMESTRALI

Tab. 1

INCHIESTA TRIMESTRALE ISAE (dati grezzi)

Anni e trimestri	Grado di utilizzo degli impianti nel trimestre	Durata della produzione assicurata	Capacità produttiva prossimi 12 mesi			Ore lavorate rispetto al trimestre precedente			Nuovi ordinativi complessivi rispetto al mese preced.			Livello scorte di materie prime e semilavorati necessari alla produzione				Volume delle esportazioni prossimi 3-4 mesi			
			In %	In mesi	PSU	SU	INS	AU	ST	DI	AU	ST	DI	SN	N	IN	NS	AU	ST
TOTALE																			
2002	IV	76.0	4.0	32	64	4	20	60	20	20	57	23	10	75	6	10	25	65	10
2003	I	76.0	4.0	33	62	5	17	64	19	17	55	28	9	75	6	9	25	59	15
	II	77.0	3.0	30	64	5	17	64	18	20	57	23	11	74	6	8	17	65	18
	III	76.0	3.0	35	60	4	10	61	28	18	58	25	12	71	6	10	24	60	16
	IV	76.0	3.0	32	64	4	17	60	23	20	59	21	10	73	8	10	24	64	12
2004	I	76.0	3.0	33	63	4	18	63	19	24	54	22	10	71	7	12	28	61	11
	II	77.0	4.0	30	63	7	21	65	14	28	56	16	10	72	6	12	21	64	14
	III	76.0	3.0	32	63	5	14	63	23	21	57	22	10	71	7	12	25	59	15
	IV	76.0	3.0	35	60	5	17	63	21	21	60	19	11	72	6	10	21	68	11
DIMENSIONI AZIENDALI																			
PICCOLE IMPRESE																			
2002	IV	76.0	3.0	32	63	5	17	63	20	19	58	23	10	71	7	12	22	66	12
2003	I	75.0	3.0	32	62	6	15	67	17	17	54	29	11	71	7	12	24	58	18
	II	76.0	3.0	30	62	7	15	67	18	19	57	24	12	72	6	10	17	65	18
	III	75.0	3.0	34	60	6	9	64	28	17	55	28	11	68	8	13	20	62	17
	IV	75.0	3.0	31	63	6	14	62	23	17	59	24	9	71	8	12	23	64	14
2004	I	74.0	3.0	32	62	6	14	65	20	20	56	25	9	67	9	15	24	61	15
	II	77.0	3.0	28	64	7	17	71	12	26	56	18	9	70	7	14	22	61	16
	III	75.0	3.0	32	62	6	11	68	21	21	57	22	10	65	8	17	24	57	19
	IV	75.0	3.0	35	59	6	15	65	20	20	58	22	10	69	8	13	21	65	14
MEDIE IMPRESE																			
2002	IV	76.0	4.0	35	62	2	29	54	18	23	63	14	10	80	5	5	35	60	5
2003	I	76.0	4.0	41	55	4	20	62	18	14	60	26	9	79	7	5	24	62	14
	II	77.0	4.0	34	60	6	23	60	17	27	54	19	9	81	6	5	22	62	16
	III	76.0	3.0	36	61	3	10	53	37	18	48	34	14	76	3	7	34	53	13
	IV	79.0	4.0	36	61	3	24	51	25	23	47	29	9	80	7	5	23	62	15
2004	I	78.0	3.0	42	57	1	18	65	17	22	58	21	14	74	8	5	31	61	9
	II	77.0	3.0	39	57	4	24	60	16	30	52	18	14	73	7	6	24	68	8
	III	77.0	3.0	37	58	5	17	53	30	20	54	26	12	79	3	5	27	61	12
	IV	77.0	3.0	35	59	5	22	57	21	22	56	22	16	71	5	8	29	61	10
GRANDI IMPRESE																			
2002	IV	79.0	6.0	30	69	1	23	54	23	19	53	28	8	83	2	6	29	63	7
2003	I	78.0	5.0	33	67	0	19	55	25	19	55	26	5	87	4	4	30	63	7
	II	82.0	5.0	27	73	0	22	58	20	20	59	21	8	77	9	5	16	66	17
	III	78.0	5.0	40	60	0	14	59	27	19	70	11	15	79	2	4	33	54	14
	IV	79.0	5.0	32	68	1	21	56	23	27	64	9	12	76	8	5	31	65	4
2004	I	79.0	5.0	30	69	1	27	55	18	36	47	16	11	82	3	4	37	62	1
	II	80.0	5.0	30	62	8	30	52	18	35	57	8	9	80	4	6	18	71	11
	III	79.0	4.0	27	72	1	18	54	27	22	58	20	9	84	4	3	27	66	7
	IV	80.0	4.0	34	64	2	19	58	23	23	68	9	13	82	3	3	17	80	4

segue Tab. 1

INCHIESTA TRIMESTRALE ISAE (dati grezzi)

Anni e trimestri	Grado di utilizzo degli impianti nel trimestre	Durata della produzione assicurata	Capacità produttiva prossimi 12 mesi			Ore lavorate rispetto al trimestre precedente			Nuovi ordinativi complessivi rispetto al mese preced.			Livello scorte di materie prime e semilavorati necessari alla produzione				Volume delle esportazioni prossimi 3-4 mesi			
			In %	In mesi	PSU	SU	INS	AU	ST	DI	AU	ST	DI	SN	N	IN	NS	AU	ST
RAGGRUPPAMENTI PRINCIPALI DI INDUSTRIE																			
BENI INTERMEDI																			
2002	IV	77.0	4.0	34	63	4	21	60	18	20	58	22	9	77	6	9	23	68	9
2003	I	76.0	3.0	32	63	4	17	67	16	18	60	22	10	76	5	9	20	65	16
	II	79.0	3.0	34	60	6	19	62	19	20	58	23	10	73	9	8	14	65	21
	III	75.0	3.0	40	56	3	6	60	33	14	59	27	13	72	6	10	21	62	18
	IV	76.0	3.0	33	63	4	14	60	25	14	63	23	7	76	9	9	23	65	12
2004	I	77.0	3.0	34	61	5	19	66	15	26	54	19	9	72	8	11	25	63	12
	II	79.0	3.0	30	60	9	20	69	11	32	53	14	9	75	7	10	17	68	15
	III	77.0	3.0	33	62	5	16	64	20	19	63	18	7	72	8	12	17	65	18
	IV	78.0	3.0	36	59	5	15	66	19	22	58	20	12	75	6	8	19	70	10
BENI STRUMENTALI																			
2002	IV	74.0	5.0	33	64	3	16	56	27	19	54	27	14	69	7	10	28	60	12
2003	I	75.0	5.0	33	63	4	20	57	23	18	51	31	10	75	6	9	31	53	16
	II	76.0	5.0	25	70	5	15	67	18	21	56	24	10	78	5	7	19	65	16
	III	76.0	4.0	32	63	4	10	64	26	21	55	24	16	69	6	9	27	60	13
	IV	76.0	4.0	27	69	4	18	53	29	21	60	19	15	69	6	10	30	61	9
2004	I	76.0	4.0	35	61	4	19	58	23	25	46	28	16	66	7	12	33	57	10
	II	75.0	5.0	28	66	7	22	59	19	27	58	15	13	69	6	11	26	60	14
	III	75.0	4.0	32	63	5	13	56	31	25	46	29	15	66	7	12	37	53	10
	IV	75.0	4.0	35	58	7	21	52	27	22	62	16	14	68	9	9	20	69	11
BENI DI CONSUMO																			
2002	IV	77.0	3.0	28	67	5	21	61	18	20	58	22	7	77	5	11	26	64	11
2003	I	74.0	3.0	35	60	5	14	65	22	16	52	33	8	75	8	10	29	57	15
	II	77.0	3.0	29	66	6	17	65	19	20	57	23	12	73	5	10	22	63	15
	III	77.0	3.0	32	62	5	15	60	25	20	58	23	9	72	6	13	27	57	16
	IV	76.0	3.0	33	62	5	20	62	18	27	52	21	10	72	6	12	22	64	14
2004	I	74.0	3.0	29	66	5	15	62	23	20	58	22	8	73	6	12	28	62	10
	II	76.0	3.0	30	65	5	21	65	14	24	58	18	9	72	5	14	25	61	14
	III	76.0	3.0	29	65	6	11	66	23	21	56	23	10	72	5	14	27	56	17
	IV	76.0	3.0	33	63	4	15	67	18	19	60	20	8	72	5	14	25	62	13
ENERGIA																			
2002	IV	79.0	5.0	46	54	0	21	64	14	17	80	4	1	82	1	15	0	96	4
2003	I	73.0	6.0	31	66	2	15	80	5	6	67	27	1	79	9	11	86	14	0
	II	87.0	2.0	14	86	0	5	90	5	7	84	9	1	98	0	1	0	100	0
	III	76.0	5.0	17	83	0	9	85	6	8	80	12	5	90	0	5	3	95	2
	IV	89.0	5.0	45	55	0	8	91	2	61	33	7	9	85	0	6	23	26	51
2004	I	78.0	5.0	14	85	1	14	76	10	16	76	7	4	35	0	61	0	100	0
	II	84.0	4.0	18	80	2	2	93	5	20	71	10	2	36	59	3	45	55	0
	III	74.0	4.0	36	64	0	1	95	4	14	74	12	0	97	0	3	18	82	0
	IV	80.0	5.0	67	33	0	18	81	1	38	60	3	3	83	1	13	0	100	0

Tab. 2

INCHIESTA TRIMESTRALE ISAE (dati grezzi)

Anni e trimestri	Grado di utilizzo degli impianti nel trimestre	Durata della produzione assicurata	Capacità produttiva prossimi 12 mesi			Ore lavorate rispetto al trimestre precedente			Nuovi ordinativi complessivi rispetto al mese preced.			Livello scorte di materie prime e semilavorati necessari alla produzione				Volume delle esportazioni prossimi 3-4 mesi			
			In %	In mesi	PSU	SU	INS	AU	ST	DI	AU	ST	DI	SN	N	IN	NS	AU	ST
DIVISIONI ATECO																			
C - ESTRAZIONE DI MINERALI																			
2002	IV	77.0	3.0	22	69	9	2	79	18	9	79	12	13	65	14	8	16	71	14
2003	I	82.0	5.0	20	76	4	18	66	16	21	56	23	8	81	3	8	10	85	5
	II	81.0	5.0	37	58	6	29	63	8	40	49	11	8	84	5	3	8	86	6
	III	79.0	5.0	23	67	10	19	71	9	23	71	6	2	75	20	4	10	76	13
	IV	81.0	4.0	27	71	2	12	69	19	9	75	16	12	57	28	3	16	78	6
2004	I	75.0	5.0	23	75	2	10	68	22	11	81	7	4	69	11	16	14	77	9
	II	84.0	6.0	25	70	5	43	56	1	52	43	5	1	70	17	12	7	88	6
	III	83.0	6.0	15	80	5	14	77	9	10	85	5	9	72	10	9	22	64	15
	IV	79.0	4.0	31	68	2	7	68	26	15	71	14	6	80	11	4	0	90	10
15 - ALIMENTARI (escluso bevande)																			
2002	IV	77.0	4.0	24	74	2	21	62	17	28	60	12	13	74	6	6	25	63	12
2003	I	74.0	4.0	39	59	2	6	68	26	13	57	30	11	71	11	6	28	57	15
	II	76.0	4.0	27	68	5	18	59	23	16	57	26	15	79	3	3	19	73	8
	III	78.0	4.0	25	70	6	24	63	13	27	62	11	14	73	9	4	25	72	3
	IV	78.0	4.0	24	70	7	24	63	14	36	53	11	13	72	12	3	22	73	5
2004	I	74.0	4.0	21	77	3	7	65	28	17	68	15	6	80	10	4	30	65	5
	II	74.0	4.0	27	73	0	15	73	13	22	69	9	7	79	7	7	26	66	7
	III	78.0	4.0	26	73	1	24	66	10	31	56	12	12	76	5	7	36	55	9
	IV	77.0	4.0	32	66	2	20	69	11	21	69	11	7	73	7	12	20	74	6
15.9 - BEVANDE e 16 - TABACCO																			
2002	IV	74.0	3.0	31	69	0	20	75	6	25	57	18	11	84	4	1	29	62	9
2003	I	68.0	3.0	47	53	0	16	79	4	21	67	12	16	79	2	2	35	54	11
	II	70.0	3.0	32	61	7	18	77	5	28	51	20	12	82	3	3	35	60	5
	III	76.0	3.0	39	60	1	16	66	18	24	68	9	7	87	6	0	36	61	3
	IV	74.0	3.0	45	53	2	14	75	11	40	52	8	3	94	2	0	25	56	19
2004	I	65.0	3.0	22	78	0	6	79	15	9	76	15	13	86	0	1	44	53	3
	II	66.0	3.0	18	76	6	13	85	1	18	48	33	7	85	7	0	22	65	13
	III	75.0	4.0	38	60	2	15	75	10	21	62	17	15	82	2	1	36	55	8
	IV	73.0	3.0	50	50	0	24	63	13	26	64	10	7	80	13	0	20	70	11
17 - TESSILI																			
2002	IV	77.0	3.0	40	56	4	28	43	29	10	57	33	13	74	3	10	25	62	13
2003	I	77.0	3.0	36	58	7	17	60	22	18	39	43	12	72	10	6	24	51	24
	II	76.0	2.0	37	58	5	12	61	28	11	51	38	15	69	9	7	11	60	29
	III	75.0	2.0	38	58	4	8	50	42	17	49	34	14	69	6	11	29	57	13
	IV	75.0	2.0	34	62	4	11	58	31	9	52	39	9	77	7	8	21	65	13
2004	I	74.0	3.0	38	53	9	7	60	33	14	52	34	11	68	11	10	36	50	14
	II	78.0	2.0	34	58	8	16	60	24	26	49	25	11	71	5	12	19	65	16
	III	75.0	3.0	39	51	10	11	60	29	19	54	27	15	64	7	14	30	57	13
	IV	77.0	2.0	43	49	8	20	56	24	24	45	32	18	65	10	8	30	56	15

segue Tab. 2

INCHIESTA TRIMESTRALE ISAE (dati grezzi)

Anni e trimestri	Grado di utilizzo degli impianti nel trimestre	Durata della produzione assicurata	Capacità produttiva prossimi 12 mesi			Ore lavorate rispetto al trimestre precedente			Nuovi ordinativi complessivi rispetto al mese preced.			Livello scorte di materie prime e semilavorati necessari alla produzione				Volume delle esportazioni prossimi 3-4 mesi			
			In %	In mesi	PSU	SU	INS	AU	ST	DI	AU	ST	DI	SN	N	IN	NS	AU	ST
18 - ABBIGLIAMENTO, PELLICCE																			
2002	IV	76.0	3.0	28	64	8	14	63	23	16	62	22	5	71	4	19	33	53	14
2003	I	74.0	4.0	31	63	6	20	54	26	14	45	40	5	68	6	21	22	54	24
	II	75.0	4.0	36	58	6	10	63	26	19	57	24	12	67	4	16	34	47	19
	III	74.0	4.0	38	55	7	6	59	35	12	52	37	6	63	6	24	20	46	34
	IV	72.0	3.0	40	52	8	15	53	33	16	54	30	7	60	5	28	22	60	18
2004	I	75.0	4.0	31	61	8	15	58	28	21	53	26	7	61	6	26	27	47	26
	II	75.0	3.0	30	63	7	15	63	23	20	55	24	13	59	3	25	39	44	17
	III	73.0	4.0	41	51	8	8	58	34	19	51	30	8	57	8	27	21	47	32
	IV	75.0	3.0	28	66	7	11	71	18	13	60	27	4	70	3	23	26	55	19
19 - CUIOIO, PELLETTARIA, CALZATURE																			
2002	IV	76.0	3.0	27	64	9	28	45	28	22	48	29	6	82	5	7	25	64	11
2003	I	77.0	3.0	24	68	8	23	66	11	25	48	27	7	74	9	10	28	55	17
	II	77.0	3.0	28	66	7	20	54	25	23	43	34	18	72	4	6	27	53	20
	III	77.0	3.0	30	65	5	14	52	34	16	44	40	5	75	9	10	26	55	18
	IV	76.0	3.0	37	54	8	20	50	30	22	42	35	8	74	9	10	19	60	21
2004	I	76.0	2.0	32	61	7	17	57	25	22	47	31	6	73	8	13	27	58	15
	II	75.0	2.0	32	57	11	14	53	32	21	51	28	8	75	8	9	15	61	24
	III	74.0	2.0	35	49	16	8	54	38	14	49	36	8	70	9	12	29	46	25
	IV	73.0	2.0	42	51	7	9	57	34	20	56	24	13	72	8	8	30	53	16
20 - LEGNO, SUGHERO, PAGLIA (escluso mobilio)																			
2002	IV	78.0	3.0	41	58	1	23	60	17	29	52	19	8	79	7	5	29	68	3
2003	I	76.0	3.0	33	63	4	15	68	17	10	65	26	9	82	4	5	19	52	29
	II	78.0	3.0	29	69	2	15	67	18	24	58	19	14	79	2	5	28	54	18
	III	78.0	3.0	32	64	4	6	59	34	23	57	21	22	65	2	10	26	45	29
	IV	78.0	3.0	32	62	6	17	66	17	14	65	21	17	72	3	8	22	64	14
2004	I	77.0	3.0	27	68	5	7	72	21	17	64	19	15	69	2	14	19	79	3
	II	80.0	3.0	32	65	4	10	80	10	25	49	26	17	72	6	5	12	59	29
	III	77.0	3.0	32	68	1	2	78	19	21	62	17	12	67	8	13	16	66	17
	IV	79.0	3.0	34	62	4	9	69	22	8	65	27	14	71	6	9	28	55	17
21 - PASTA-CARTA, CARTA CARTONE																			
2002	IV	79.0	2.0	34	66	0	29	64	8	22	69	9	15	80	4	1	11	84	5
2003	I	78.0	3.0	26	72	3	16	59	25	9	68	24	2	89	7	2	16	73	11
	II	79.0	2.0	34	61	5	31	53	15	22	54	24	12	75	6	7	14	74	12
	III	77.0	2.0	28	66	7	15	48	37	13	60	27	10	82	1	7	20	74	5
	IV	78.0	2.0	39	57	4	21	52	27	26	45	29	6	72	21	2	20	75	5
2004	I	76.0	2.0	43	52	5	10	55	36	10	42	48	8	82	8	3	18	68	14
	II	78.0	2.0	47	41	12	17	68	15	18	61	21	27	61	9	3	28	57	16
	III	79.0	2.0	40	55	4	9	57	35	15	63	22	2	83	13	3	22	67	12
	IV	77.0	2.0	45	55	0	24	57	19	29	43	27	4	91	1	4	5	86	9

segue Tab. 2

INCHIESTA TRIMESTRALE ISAE (dati grezzi)

Anni e trimestri	Grado di utilizzo degli impianti nel trimestre	Durata della produzione assicurata	Capacità produttiva prossimi 12 mesi			Ore lavorate rispetto al trimestre precedente			Nuovi ordinativi complessivi rispetto al mese preced.			Livello scorte di materie prime e semilavorati necessari alla produzione				Volume delle esportazioni prossimi 3-4 mesi			
			In %	In mesi	PSU	SU	INS	AU	ST	DI	AU	ST	DI	SN	N	IN	NS	AU	ST
22 - STAMPA, EDITORIA																			
2002	IV	80.0	5.0	40	58	3	21	62	17	15	54	31	1	66	2	32	13	70	17
2003	I	72.0	5.0	39	53	8	4	61	35	14	64	22	0	67	9	23	32	64	3
	II	76.0	5.0	16	81	3	10	85	5	14	79	8	5	58	2	35	21	47	32
	III	76.0	4.0	31	63	6	16	67	17	19	64	17	8	55	1	35	43	41	16
	IV	78.0	4.0	32	63	5	21	68	11	36	45	19	4	57	5	35	12	69	18
2004	I	72.0	3.0	22	73	5	10	71	20	20	58	22	2	70	1	27	31	63	5
	II	77.0	3.0	23	73	4	24	68	8	14	71	15	3	50	2	45	21	56	23
	III	76.0	4.0	17	78	5	11	82	7	32	49	19	3	62	2	33	28	52	20
	IV	79.0	3.0	33	63	4	10	77	13	19	60	21	1	53	4	41	27	55	18
23 - COKE, RAFFINERIE DI PETROLIO, COMBUSTIBILI NUCLEARI																			
2002	IV	79.0	5.0	46	54	0	21	64	14	17	80	4	1	82	1	15	0	96	4
2003	I	73.0	6.0	31	66	2	15	80	5	6	67	27	1	79	9	11	86	14	0
	II	87.0	2.0	14	86	0	5	90	5	7	84	9	1	98	0	1	0	100	0
	III	76.0	5.0	17	83	0	9	85	6	8	80	12	5	90	0	5	3	95	2
	IV	89.0	5.0	45	55	0	8	91	2	61	33	7	9	85	0	6	23	26	51
2004	I	78.0	5.0	14	85	1	14	76	10	16	76	7	4	35	0	61	0	100	0
	II	84.0	4.0	18	80	2	2	93	5	20	71	10	2	36	59	3	45	55	0
	III	74.0	4.0	36	64	0	1	95	4	14	74	12	0	97	0	3	18	82	0
	IV	80.0	5.0	67	33	0	18	81	1	38	60	3	3	83	1	13	0	100	0
24 - PRODOTTI CHIMICI E FIBRE SINTETICHE E ARTIFICIALI																			
2002	IV	72.0	6.0	20	78	2	34	57	9	11	62	27	4	90	4	2	25	72	3
2003	I	74.0	4.0	36	61	3	14	78	8	10	68	23	10	82	8	1	32	60	8
	II	82.0	6.0	38	60	2	32	62	7	35	61	4	5	71	24	0	20	72	9
	III	77.0	6.0	52	46	1	11	71	18	14	65	21	28	65	6	1	21	62	18
	IV	78.0	4.0	45	54	1	12	72	16	29	52	18	18	77	4	0	13	71	16
2004	I	80.0	5.0	26	74	1	40	53	7	34	55	10	6	89	5	1	18	77	4
	II	83.0	5.0	38	42	20	41	54	5	47	40	13	6	87	4	3	8	85	6
	III	79.0	4.0	20	79	1	22	65	13	9	74	17	7	90	3	0	14	75	11
	IV	79.0	4.0	28	72	1	9	76	16	14	65	21	14	80	3	3	21	74	5
25 - ARTICOLI IN GOMMA E MATERIE PLASTICHE																			
2002	IV	77.0	4.0	28	70	2	16	54	30	12	62	26	15	74	4	7	30	58	12
2003	I	72.0	3.0	39	59	2	15	69	17	18	54	28	14	75	7	3	20	62	18
	II	78.0	3.0	34	60	6	27	58	15	19	58	23	5	88	5	2	11	67	22
	III	72.0	2.0	46	53	2	5	61	34	12	58	30	13	75	8	3	17	60	23
	IV	75.0	3.0	33	62	5	5	60	35	6	63	30	13	78	6	3	19	64	17
2004	I	76.0	3.0	32	61	6	21	68	11	16	66	18	10	84	4	3	25	63	11
	II	76.0	3.0	37	60	3	14	68	17	19	65	16	7	86	4	3	15	76	9
	III	74.0	3.0	40	58	1	13	70	17	13	70	17	7	85	5	4	12	74	14
	IV	73.0	3.0	33	62	5	11	70	19	12	70	19	11	80	7	2	18	74	8
26 - MINERALI NON METALLIFERI																			
2002	IV	80.0	3.0	36	60	4	23	60	17	19	64	17	6	83	5	5	34	57	8
2003	I	78.0	3.0	29	69	2	21	74	5	17	65	17	5	84	3	8	17	73	11
	II	81.0	3.0	27	71	3	19	71	10	26	57	17	9	79	8	4	21	52	27
	III	78.0	3.0	29	69	1	9	62	28	16	60	24	12	77	6	6	22	64	14
	IV	80.0	3.0	36	63	1	10	67	23	12	66	21	3	85	7	5	24	64	12
2004	I	78.0	3.0	32	66	2	13	75	12	26	59	15	6	79	10	6	17	66	18
	II	80.0	3.0	30	67	3	20	75	5	36	53	11	7	80	8	5	16	71	13
	III	80.0	3.0	35	63	2	10	74	16	17	69	14	6	78	9	7	25	56	18
	IV	81.0	3.0	27	71	2	16	64	21	20	64	16	5	84	7	3	21	70	9

segue Tab. 2

INCHIESTA TRIMESTRALE ISAE (dati grezzi)

Anni e trimestri	Grado di utilizzo degli impianti nel trimestre	Durata della produzione assicurata	Capacità produttiva prossimi 12 mesi			Ore lavorate rispetto al trimestre precedente			Nuovi ordinativi complessivi rispetto al mese preced.			Livello scorte di materie prime e semilavorati necessari alla produzione				Volume delle esportazioni prossimi 3-4 mesi			
	In %	In mesi	PSU	SU	INS	AU	ST	DI	AU	ST	DI	SN	N	IN	NS	AU	ST	DI	
27 - METALLURGIA																			
2002	IV	74.0	3.0	43	53	4	15	70	16	20	66	14	10	76	9	5	19	66	15
2003	I	77.0	2.0	26	71	3	11	50	39	33	46	21	19	71	4	6	15	70	15
	II	75.0	2.0	32	65	3	9	41	50	12	59	28	14	81	1	4	5	77	18
	III	62.0	2.0	58	40	3	4	38	58	8	62	30	5	85	5	4	14	40	46
	IV	72.0	2.0	38	61	1	33	52	14	11	75	13	1	61	30	7	39	52	10
2004	I	77.0	2.0	53	42	5	48	43	9	53	36	11	11	68	12	9	43	50	6
	II	80.0	3.0	25	72	4	25	69	6	43	49	8	12	76	6	5	15	74	11
	III	78.0	3.0	37	58	5	15	65	20	49	34	17	7	83	5	5	5	79	16
	IV	78.0	2.0	43	53	5	13	70	17	40	35	25	32	61	2	5	7	78	15
28 - PRODOTTI IN METALLO																			
2002	IV	77.0	4.0	30	63	7	14	68	18	24	57	19	7	69	6	18	18	71	11
2003	I	76.0	3.0	30	63	7	19	68	13	19	62	19	11	69	4	16	16	70	14
	II	79.0	3.0	29	59	13	18	67	15	20	60	20	12	68	5	15	15	69	16
	III	75.0	3.0	38	58	5	8	65	27	14	58	28	6	67	8	19	17	69	14
	IV	75.0	3.0	30	64	6	13	63	25	16	64	19	6	75	3	16	21	68	11
2004	I	75.0	3.0	37	57	6	15	71	14	26	57	18	7	61	10	22	19	66	15
	II	79.0	3.0	26	62	12	21	69	9	32	55	13	8	66	4	22	25	58	17
	III	75.0	3.0	29	62	10	21	61	17	19	65	16	10	56	11	23	22	61	17
	IV	75.0	3.0	39	54	7	22	62	16	26	56	19	10	70	4	16	25	61	14
29 - MACCHINE ED APPARECCHI MECCANICI																			
2002	IV	74.0	4.0	36	63	2	19	62	19	18	60	22	16	71	7	7	21	69	10
2003	I	76.0	5.0	39	59	2	24	58	18	18	56	26	11	78	6	5	25	61	14
	II	76.0	4.0	27	68	5	10	71	19	18	59	22	12	79	5	4	18	72	10
	III	79.0	4.0	24	73	3	7	60	33	18	56	26	16	70	6	8	19	66	15
	IV	76.0	4.0	29	68	3	23	53	24	22	56	22	15	71	6	8	27	61	12
2004	I	75.0	4.0	28	69	3	19	61	20	25	46	29	12	70	9	9	29	62	10
	II	75.0	4.0	18	74	8	27	59	15	30	54	16	13	67	9	11	25	66	9
	III	74.0	3.0	24	73	4	13	57	30	26	48	26	16	65	8	11	34	58	8
	IV	76.0	3.0	29	65	6	24	55	21	26	59	15	15	67	9	9	17	73	10
31 - MACCHINE ED APPARECCHI ELETTRICI n.c.a.																			
2002	IV	78.0	4.0	31	67	2	14	69	17	33	50	17	9	70	9	13	17	72	12
2003	I	77.0	4.0	40	54	6	23	62	15	27	45	28	4	76	3	18	28	52	20
	II	77.0	4.0	30	67	3	11	75	14	15	56	29	9	66	9	16	15	66	19
	III	74.0	4.0	28	63	9	7	68	25	19	58	23	10	71	6	13	28	62	10
	IV	78.0	4.0	24	70	6	15	67	19	12	74	14	6	74	11	10	23	68	9
2004	I	78.0	4.0	22	75	4	19	76	6	27	58	15	12	68	7	13	38	54	9
	II	81.0	4.0	15	83	2	10	83	7	34	57	9	6	72	8	14	18	68	14
	III	79.0	4.0	27	70	3	7	62	31	19	55	27	6	69	8	17	15	54	31
	IV	78.0	4.0	24	70	6	6	68	25	18	59	23	4	77	12	8	16	75	9
32 - APPARECCHI RADIOTELEVISIVI E PER LE COMUNICAZIONI																			
2002	IV	73.0	3.0	20	70	10	5	71	24	11	66	23	2	87	8	3	23	64	13
2003	I	77.0	4.0	21	75	4	11	73	15	23	53	25	7	76	9	8	27	66	7
	II	76.0	3.0	32	60	8	30	44	25	26	47	26	15	74	7	4	15	68	17
	III	75.0	3.0	36	54	10	12	64	24	29	58	13	5	80	8	7	28	70	2
	IV	77.0	3.0	13	86	0	24	61	15	27	64	9	6	84	1	9	28	69	3
2004	I	79.0	3.0	23	73	4	25	64	11	27	56	17	25	60	12	4	37	63	0
	II	77.0	4.0	39	60	1	32	64	3	21	67	12	9	77	10	4	27	69	4
	III	81.0	4.0	18	78	4	19	81	0	13	64	23	13	73	5	9	35	53	12
	IV	73.0	3.0	43	56	1	23	43	35	31	52	17	18	49	13	20	14	64	22

segue Tab. 2

INCHIESTA TRIMESTRALE ISAE (dati grezzi)

Anni e trimestri	Grado di utilizzo degli impianti nel trimestre	Durata della produzione assicurata	Capacità produttiva prossimi 12 mesi			Ore lavorate rispetto al trimestre precedente			Nuovi ordinativi complessivi rispetto al mese preced.			Livello scorte di materie prime e semilavorati necessari alla produzione				Volume delle esportazioni prossimi 3-4 mesi			
			In %	In mesi	PSU	SU	INS	AU	ST	DI	AU	ST	DI	SN	N	IN	NS	AU	ST
33 - APPARECCHI MEDICALI, DI PRECISIONE, OTTICI E OROLOGI																			
2002	IV	85.0	5.0	40	58	2	21	51	28	21	56	23	12	52	18	19	25	64	11
2003	I	78.0	5.0	31	63	6	12	78	9	14	47	39	3	79	1	17	35	50	15
	II	81.0	5.0	27	71	2	15	63	22	24	43	33	12	72	3	14	20	68	11
	III	71.0	4.0	23	67	10	13	59	28	37	29	34	10	73	12	5	24	71	4
	IV	77.0	3.0	22	70	9	22	48	29	33	53	13	10	72	6	12	9	83	8
2004	I	78.0	3.0	29	68	2	12	73	15	28	58	15	12	66	4	17	12	85	3
	II	82.0	3.0	29	65	5	20	79	1	25	63	12	2	86	4	7	27	66	6
	III	82.0	3.0	20	67	12	4	62	34	24	57	19	5	76	8	11	27	58	15
	IV	80.0	3.0	31	63	5	33	54	13	21	64	15	7	72	12	9	14	76	10
34 - AUTOVEICOLI, RIMORCHI E SEMIRIMORCHI																			
2002	IV	72.0	5.0	24	70	6	10	29	61	20	29	51	9	81	8	2	64	32	4
2003	I	74.0	5.0	13	87	1	13	33	54	15	36	50	8	88	4	1	72	25	3
	II	77.0	5.0	18	82	1	14	64	23	10	53	38	7	89	4	0	9	51	41
	III	77.0	5.0	65	34	1	13	74	12	21	68	11	11	87	0	2	65	31	4
	IV	77.0	5.0	20	78	2	18	31	51	17	68	15	14	75	8	4	64	36	1
2004	I	76.0	5.0	68	32	0	22	26	52	26	19	55	34	62	0	4	66	25	9
	II	72.0	5.0	64	35	1	22	25	53	21	68	11	10	86	3	1	26	34	40
	III	75.0	5.0	73	27	0	4	32	64	22	17	61	9	87	3	0	60	32	8
	IV	72.0	5.0	71	24	5	13	23	64	8	77	15	12	75	9	4	19	74	7
35 - ALTRI MEZZI DI TRASPORTO																			
2002	IV	75.0	11.0	29	65	5	12	59	28	15	48	37	21	44	9	27	35	60	5
2003	I	76.0	14.0	49	42	9	21	46	33	6	69	24	10	44	14	31	24	55	21
	II	78.0	8.0	44	50	6	38	36	26	40	37	23	4	61	6	28	13	69	18
	III	70.0	11.0	52	43	4	6	72	22	9	82	9	27	54	4	15	39	57	5
	IV	72.0	7.0	24	72	4	7	78	15	8	80	12	8	58	4	30	33	63	4
2004	I	76.0	8.0	41	58	1	23	69	8	28	61	11	25	58	2	15	35	60	5
	II	79.0	11.0	31	64	5	44	52	4	20	73	7	21	60	3	16	15	71	13
	III	80.0	12.0	38	57	5	23	48	29	37	43	20	18	46	5	31	7	79	13
	IV	72.0	8.0	17	74	9	23	54	24	10	83	7	5	80	2	12	30	70	0
36 - ALTRE INDUSTRIE MANIFATTURIERE																			
2002	IV	77.0	2.0	30	63	7	22	65	13	23	51	26	8	81	3	7	26	64	10
2003	I	76.0	2.0	31	60	9	13	65	22	16	45	40	11	78	6	5	27	48	24
	II	76.0	2.0	40	52	8	21	58	21	24	47	29	14	71	9	6	17	67	17
	III	77.0	2.0	38	53	9	10	59	31	23	54	23	12	72	5	10	30	47	22
	IV	76.0	2.0	34	60	6	22	61	18	25	52	22	15	73	5	8	35	56	9
2004	I	76.0	2.0	42	50	8	22	57	21	21	55	24	13	70	6	11	27	62	11
	II	76.0	2.0	40	52	8	14	75	11	22	58	20	14	74	6	7	28	56	16
	III	75.0	2.0	38	55	7	8	61	31	15	60	25	12	74	3	11	23	59	18
	IV	74.0	2.0	35	62	3	14	66	20	19	59	22	12	78	4	6	23	63	14

INCHIESTA TRIMESTRALE ISAE (dati grezzi)

Anni e trimestri	Ostacoli limitanti l'attività di produzione				Ostacoli limitanti l'attività di produzione						
	L'attività di produzione è stata ostacolata		Motivi che hanno ostacolato l'attività di produzione (*)		L'attività di produzione è stata ostacolata		Motivi che hanno ostacolato l'attività di produzione (*)				
	No	Si	1	2	3	4	No	Si	1	2	3

DIMENSIONI AZIENDALI

		TOTALE						MEDIE IMPRESE					
2002	IV	37	63	24	4	1	13	39	61	30	3	1	7
2003	I	37	63	26	4	1	10	38	62	30	2	1	7
	II	38	62	26	4	1	11	33	67	27	2	1	6
	III	41	59	29	3	1	12	41	59	28	1	1	12
	IV	40	60	25	3	1	14	34	66	23	1	0	11
2004	I	41	59	26	3	3	14	36	64	23	0	1	14
	II	38	62	23	3	2	14	31	69	21	2	1	9
	III	44	56	26	2	2	20	40	60	26	1	3	16
	IV	41	59	26	2	1	17	41	59	25	0	2	19

		PICCOLE IMPRESE						GRANDI IMPRESE					
2002	IV	40	60	24	5	1	16	27	73	22	1	0	10
2003	I	42	58	28	5	1	12	24	76	19	1	0	4
	II	43	57	29	6	1	12	26	74	17	0	1	8
	III	44	56	32	4	1	13	32	68	21	2	1	10
	IV	45	55	28	4	2	16	27	73	18	0	0	9
2004	I	47	53	30	4	3	17	24	76	19	0	2	5
	II	44	56	26	4	2	17	24	76	14	0	3	8
	III	51	49	30	3	2	24	25	75	15	0	1	9
	IV	46	54	29	2	1	21	23	77	17	0	1	7

RAGGRUPPAMENTI PRINCIPALI DI INDUSTRIE

		BENI INTERMEDI						BENI DI CONSUMO					
2002	IV	35	65	23	4	1	13	35	65	22	3	1	13
2003	I	34	66	26	3	1	8	35	65	25	3	1	11
	II	39	61	27	4	1	12	35	65	24	3	1	11
	III	41	59	29	3	1	10	41	59	28	2	0	15
	IV	42	58	27	1	1	15	35	65	23	2	1	12
2004	I	41	59	25	3	4	14	38	62	27	2	1	12
	II	36	64	22	3	4	13	36	64	22	2	1	14
	III	43	57	24	2	3	21	42	58	26	2	1	18
	IV	42	58	27	2	1	19	39	61	26	1	0	16

		BENI STRUMENTALI						ENERGIA					
2002	IV	44	56	29	6	1	13	26	74	4	0	0	22
2003	I	45	55	29	8	2	10	36	64	21	0	0	32
	II	40	60	29	6	1	8	5	95	3	0	0	1
	III	42	58	31	4	1	9	11	89	2	0	0	9
	IV	42	58	28	5	1	14	11	89	2	0	0	9
2004	I	44	56	29	4	3	16	6	94	3	0	0	3
	II	44	56	27	4	1	14	70	30	2	0	0	70
	III	49	51	30	2	1	20	14	86	1	0	0	13
	IV	41	59	27	2	1	16	17	83	0	0	0	16

(*) I motivi che hanno determinato gli ostacoli sono in % del totale delle aziende che ne hanno dichiarato la presenza. 1 = Insufficienza di domanda; 2 = Scarsità di manodopera; 3 = Insufficienza di impianti; 4 = Altri motivi. È consentita la risposta multipla.

INCHIESTA TRIMESTRALE ISAE (dati grezzi)

Anni e trimestri	Ostacoli limitanti l'attività di produzione							Ostacoli limitanti l'attività di produzione						
	L'attività di produzione è stata ostacolata		Motivi che hanno ostacolato l'attività di produzione (*)					L'attività di produzione è stata ostacolata		Motivi che hanno ostacolato l'attività di produzione (*)				
	No	Si	1	2	3	4	No	Si	1	2	3	4		
DIVISIONI ATECO														
C - ESTRAZIONE DI MINERALI							18 - ABBIGLIAMENTO, PELLICCE							
2002	IV	38	62	8	5	2	27	42	58	22	5	0	18	
2003	I	54	46	20	7	5	38	48	52	26	7	1	20	
	II	43	57	8	3	14	18	43	57	25	5	0	19	
	III	62	38	12	9	16	31	41	59	25	2	0	20	
	IV	51	49	11	6	11	24	45	55	31	4	0	16	
2004	I	62	38	19	8	20	33	50	50	33	3	0	19	
	II	45	55	13	9	3	22	39	61	22	5	0	16	
	III	51	49	6	4	7	35	48	52	30	5	0	25	
	IV	52	48	11	2	9	36	46	54	29	4	0	21	
15 - ALIMENTARI (escluso bevande)							19 - CUOIO, PELLETERIA, CALZATURE							
2002	IV	31	69	13	4	1	16	39	61	26	3	0	13	
2003	I	20	80	13	1	1	7	46	54	34	2	0	17	
	II	23	77	14	1	1	6	40	60	29	4	1	13	
	III	31	69	18	2	1	14	56	44	36	3	0	24	
	IV	25	75	14	1	1	10	48	52	35	2	0	14	
2004	I	23	77	15	0	0	11	54	46	38	2	1	20	
	II	29	71	15	0	0	12	61	39	35	1	2	29	
	III	32	68	15	1	4	13	61	39	41	3	0	30	
	IV	29	71	17	0	0	13	54	46	32	2	2	30	
15.9 - BEVANDE e 16 - TABACCO							20 - LEGNO, SUGHERO, PAGLIA (escluso mobilio)							
2002	IV	27	73	16	0	1	13	35	65	18	11	1	9	
2003	I	41	59	35	0	0	8	36	64	25	3	1	7	
	II	24	76	17	4	0	9	40	60	23	9	1	9	
	III	33	67	24	0	2	7	47	53	27	9	2	14	
	IV	15	85	8	0	0	8	41	59	18	3	2	20	
2004	I	17	83	7	0	1	8	40	60	27	8	6	16	
	II	20	80	12	0	1	6	41	59	17	6	5	25	
	III	46	54	16	4	0	26	39	61	17	3	1	20	
	IV	48	52	41	4	0	6	43	57	27	2	4	15	
17 - TESSILI							21 - PASTA-CARTA, CARTA CARTONE							
2002	IV	50	50	39	5	0	15	16	84	13	1	1	2	
2003	I	59	41	48	5	0	13	23	77	14	6	0	3	
	II	63	37	51	3	0	17	37	63	30	4	2	1	
	III	59	41	48	5	0	16	38	62	29	0	2	7	
	IV	65	35	41	1	1	27	36	64	29	0	2	5	
2004	I	56	44	39	7	1	20	33	67	25	0	0	9	
	II	61	39	34	8	4	26	40	60	33	1	3	7	
	III	58	42	40	1	1	26	32	68	21	5	0	11	
	IV	68	32	46	0	0	34	35	65	30	0	0	5	

(*) I motivi che hanno determinato gli ostacoli sono in % del totale delle aziende che ne hanno dichiarato la presenza. 1 = Insufficienza di domanda; 2 = Scarsità di manodopera; 3 = Insufficienza di impianti; 4 = Altri motivi. È consentita la risposta multipla.

INCHIESTA TRIMESTRALE ISAE (dati grezzi)

Anni e trimestri	Ostacoli limitanti l'attività di produzione							Ostacoli limitanti l'attività di produzione																			
	L'attività di produzione è stata ostacolata		Motivi che hanno ostacolato l'attività di produzione (*)					L'attività di produzione è stata ostacolata		Motivi che hanno ostacolato l'attività di produzione (*)																	
	No	Si	1	2	3	4	No	Si	1	2	3	4															
22 - STAMPA, EDITORIA														26 - MINERALI NON METALLIFERI													
2002	IV	32	68	24	2	2	8	32	68	18	4	3	8														
2003	I	33	67	25	2	0	8	30	70	18	2	2	10														
	II	44	56	31	2	0	8	32	68	20	3	2	16														
	III	46	54	36	3	0	10	34	66	26	2	3	5														
	IV	23	77	13	3	2	6	40	60	23	2	2	17														
2004	I	43	57	32	1	0	9	36	64	24	1	4	10														
	II	33	67	17	2	2	7	28	72	16	3	3	10														
	III	37	63	25	1	0	12	40	60	26	2	3	19														
	IV	26	74	20	1	0	8	31	69	17	2	2	13														
23 - COKE, RAFFINERIE DI PETROLIO, COMBUSTIBILI NUCLEARI														27 - METALLURGIA													
2002	IV	26	74	4	0	0	22	42	58	33	3	1	11														
2003	I	36	64	21	0	0	32	36	64	32	3	1	8														
	II	5	95	3	0	0	1	68	32	33	6	1	40														
	III	11	89	2	0	0	9	67	33	29	0	1	38														
	IV	11	89	2	0	0	9	72	28	35	4	2	40														
2004	I	6	94	3	0	0	3	36	64	23	0	6	11														
	II	70	30	2	0	0	70	38	62	29	2	11	13														
	III	14	86	1	0	0	13	40	60	27	1	2	16														
	IV	17	83	0	0	0	16	44	56	25	2	1	17														
24 - PRODOTTI CHIMICI E FIBRE SINTETICHE E ARTIFICIALI														28 - PRODOTTI IN METALLO													
2002	IV	32	68	24	0	0	27	29	71	15	4	0	14														
2003	I	11	89	4	1	0	6	35	65	23	4	1	10														
	II	11	89	6	0	1	5	39	61	28	7	1	7														
	III	11	89	6	0	1	5	40	60	28	5	1	9														
	IV	16	84	7	0	3	8	37	63	26	2	1	10														
2004	I	8	92	5	0	1	3	51	49	25	4	7	19														
	II	8	92	4	0	2	2	37	63	23	5	2	10														
	III	18	82	9	0	0	12	48	52	21	4	3	27														
	IV	17	83	5	0	0	12	47	53	30	3	1	24														
25 - ARTICOLI IN GOMMA E MATERIE PLASTICHE														29 - MACCHINE ED APPARECCHI MECCANICI													
2002	IV	37	63	24	4	0	10	40	60	26	7	1	14														
2003	I	39	61	28	4	0	6	47	53	31	8	2	8														
	II	33	67	26	3	0	12	41	59	30	6	1	9														
	III	39	61	30	4	0	11	37	63	28	4	1	9														
	IV	36	64	29	2	0	8	43	57	26	5	1	18														
2004	I	33	67	24	2	1	13	43	57	28	4	2	17														
	II	36	64	21	1	1	15	42	58	25	5	1	15														
	III	43	57	23	2	4	20	45	55	28	2	1	20														
	IV	31	69	22	1	4	11	39	61	24	2	1	18														

(*) I motivi che hanno determinato gli ostacoli sono in % del totale delle aziende che ne hanno dichiarato la presenza. 1 = Insufficienza di domanda; 2 = Scarsità di manodopera; 3 = Insufficienza di impianti; 4 = Altri motivi. È consentita la risposta multipla.

INCHIESTA TRIMESTRALE ISAE (dati grezzi)

Anni e trimestri	Ostacoli limitanti l'attività di produzione							Ostacoli limitanti l'attività di produzione																			
	L'attività di produzione è stata ostacolata		Motivi che hanno ostacolato l'attività di produzione (*)					L'attività di produzione è stata ostacolata		Motivi che hanno ostacolato l'attività di produzione (*)																	
	No	Si	1	2	3	4	No	Si	1	2	3	4															
31 - MACCHINE ED APPARECCHI ELETTRICI n.c.a.														34 - AUTOVEICOLI, RIMORCHI E SEMIRIMORCHI													
2002	IV	31	69	23	1	0	12	70	30	60	0	0	0	11													
2003	I	33	67	25	4	2	7	57	43	49	0	0	0	9													
	II	29	71	23	0	3	4	38	62	30	0	0	0	8													
	III	41	59	27	1	6	13	61	39	54	1	0	0	9													
	IV	31	69	20	0	2	13	57	43	50	0	0	0	7													
2004	I	47	53	25	3	2	21	61	39	54	0	0	0	8													
	II	35	65	19	1	5	13	55	45	50	0	0	0	7													
	III	48	52	25	0	6	26	66	34	58	0	0	0	10													
	IV	39	61	23	0	1	19	69	31	59	1	2	2	9													
32 - APPARECCHI RADIOTELEVISIVI E PER LE COMUNICAZIONI														35 - ALTRI MEZZI DI TRASPORTO													
2002	IV	36	64	19	3	0	14	42	58	34	1	1	1	10													
2003	I	48	52	29	7	0	13	26	74	19	6	2	2	9													
	II	50	50	28	3	0	18	45	55	36	2	0	0	9													
	III	41	59	31	2	6	2	45	55	31	9	2	2	6													
	IV	34	66	26	0	1	4	21	79	15	3	1	1	7													
2004	I	46	54	14	8	18	7	29	71	15	3	0	0	11													
	II	52	48	11	9	0	34	37	63	29	1	2	2	6													
	III	47	53	31	1	0	17	27	73	16	2	1	1	11													
	IV	43	57	37	1	1	10	21	79	15	1	0	0	6													
33 - APPARECCHI MEDICALI, DI PRECISIONE, OTTICI E OROLOGI														36 - ALTRE INDUSTRIE MANIFATTURIERE													
2002	IV	23	77	9	10	0	12	46	54	39	5	1	1	6													
2003	I	23	77	14	1	0	9	47	53	39	6	1	1	10													
	II	29	71	23	5	0	2	42	58	30	9	0	0	10													
	III	29	71	24	1	0	4	50	50	41	3	1	1	16													
	IV	43	57	23	10	1	25	44	56	35	4	2	2	9													
2004	I	39	61	31	6	1	13	45	55	37	6	1	1	11													
	II	34	66	24	1	1	14	50	50	32	3	1	1	19													
	III	39	61	25	8	1	13	57	43	42	3	2	2	20													
	IV	32	68	14	0	0	19	51	49	42	2	0	0	11													

(*) I motivi che hanno determinato gli ostacoli sono in % del totale delle aziende che ne hanno dichiarato la presenza. 1 = Insufficienza di domanda; 2 = Scarsità di manodopera; 3 = Insufficienza di impianti; 4 = Altri motivi. È consentita la risposta multipla.

LE PUBBLICAZIONI DELL'ISAE

Rapporti trimestrali

Serie: *“Le previsioni per l’economia italiana”*

Numeri pubblicati:

luglio 1999;
gennaio 2000; luglio 2000
gennaio 2001; luglio 2001
gennaio 2002; luglio 2002
gennaio 2003; luglio 2003
febbraio 2004; luglio 2004
febbraio 2005;

Serie: *“Priorità nazionali”*

Numeri pubblicati:

aprile 2000 - *Regolamentazione, competitività e cittadinanza*
aprile 2001 - *Intenzioni e risultati della regolamentazione*
aprile 2002 - *Trasparenza, flessibilità, opportunità*
giugno 2003 - *Dimensioni aziendali, competitività e regolamentazione*
aprile 2004 - *Dimensioni aziendali, competitività, regolamentazione*

Serie: *“Finanza pubblica e redistribuzione”*

Numeri pubblicati:

ottobre 1999; ottobre 2000
ottobre 2001; ottobre 2002
ottobre 2003; ottobre 2004

Rapporti annuali

Febbraio 2003: Rapporto annuale sull’attuazione del federalismo

Luglio 2003: Rapporto Annuale sullo Stato dell’Unione Europea

Febbraio 2004: Rapporto annuale sull’attuazione del federalismo

Giugno 2004: Rapporto Annuale sullo Stato dell’Unione Europea

Febbraio 2005: Rapporto annuale sull’attuazione del federalismo

In vendita presso le maggiori librerie

Rapporto Annuale sullo Stato dell’Unione Europea, 2001, Bologna, Il Mulino

Rapporto Annuale sullo Stato dell’Unione Europea, 2002, Bologna, Il Mulino

Collana “I temi dei Rapporti dell’ ISAE”

Aprile 2002:

Normativa sul pubblico impiego e qualità del servizio dell’amministrazione
La diffusione dei contratti a termine
Il “sommerso”: cause, intensità territoriali, politiche di regolarizzazione
L’attuazione del federalismo costituzionale
La liberalizzazione del commercio al dettaglio: una prima verifica

Ottobre 2002:

Istruzione in Italia e in Europa: un’analisi comparata
Immigrazione e imprese italiane
Evoluzione ventennale della distribuzione del reddito in Italia: un’analisi dei dati fiscali a partire dal 1974

Febbraio 2003:

La riforma del Titolo V della Costituzione: la ripartizione delle competenze
La riforma del Titolo V della Costituzione: l’impatto finanziario
Disegni di legge “La Loggia” e “Bossi”
Il finanziamento delle competenze e i meccanismi perequativi

Giugno 2003:

Storia e statistiche della polverizzazione aziendale
Regole per la crisi d’impresa e scelte dimensionali
Diritto societario e dimensione d’impresa
Regole del mercato del lavoro e dimensione di impresa
Il ruolo della tassazione del reddito d’impresa
I rapporti banca-impresa e i vincoli finanziari alla crescita delle piccole e medie imprese
Le procedure per la realizzazione delle grandi opere pubbliche

Luglio 2003:

La Convenzione europea: una prima valutazione
L’Unione Europea e le confessioni religiose
L’Europa nella fase di apprezzamento della moneta unica
Le regole della politica fiscale nell’Unione Europea: efficacia, aspetti critici e proposte di riforma
La qualità delle spese pubbliche nell’Unione Europea
L’Unione Europea e le politiche ambientali
Economia territoriale: evoluzione recente e previsioni per il biennio 2003 - 2004
Approfondimenti sui temi di previsione per l’economia italiana nel biennio 2003 - 2004

Ottobre 2003:

Globalizzazione e sviluppo umano
Sviluppo umano e sviluppo sostenibile
Le finanze pubbliche e i traguardi sociali

Le riforme previdenziali alla luce dell'esperienza latinoamericana

Le risorse idriche come bene pubblico e come *business* privato: l'accesso all'acqua e le opportunità di sviluppo economico e sociale

Aiuti allo sviluppo e PRSP (*Poverty Reduction Strategy Papers*): elementi di novità nel panorama degli strumenti adottati dai PVS per ridurre la povertà

Il microcredito: una strategia per ridurre la povertà nei paesi in via di sviluppo?

Una crisi recente: vulnerabilità macroeconomica ed effetti sociali nel caso argentino

Aprile 2004:

Ancora sulla storia e le statistiche della polverizzazione aziendale

La successione nelle PMI familiari: riforma societaria, efficienza e crescita dimensionale

Dimensione aziendale, attività di R&S e innovazione in Italia

I vincoli amministrativi all'ampliamento delle attività industriali

Competitività delle imprese distrettuali e rilevanza dell'*enforcement* dei contratti

Piccole e medie imprese, appartenenza a gruppi e crescita dimensionale

Ottobre 2004:

Il bilancio pubblico e lo sviluppo umano nei PVS

Sistemi fiscali e gettito nei PVS

Reddito di Ultima Istanza: un passo avanti nel contrasto alla povertà?

Analisi del trattamento fiscale delle famiglie in Italia e prospettive di riforma

ISAE Congiuntura

Numeri pubblicati nel dicembre 2004:

n. 51: *Inchiesta mensile ISAE presso i consumatori/12; dicembre 2004*

n. 52: *Inchiesta mensile ISAE presso le imprese del commercio al minuto tradizionale e della grande distribuzione /12; novembre 2004*

n. 53: *Inchiesta mensile ISAE presso le imprese di servizi/12; dicembre 2004*

n. 54: *Inchiesta mensile ISAE sulle imprese manifatturiere ed estrattive e confronti internazionali /12; dicembre 2004*

Numeri pubblicati nel 2005:

n. 1: *Inchiesta mensile ISAE presso i consumatori/1; gennaio 2005*

n. 2: *Inchiesta mensile ISAE presso le imprese del commercio al minuto tradizionale e della grande distribuzione /1; dicembre 2004*

n. 3: *Inchiesta mensile ISAE presso le imprese di servizi/1; gennaio 2005*

n. 4: *Inchiesta mensile ISAE sulle imprese manifatturiere ed estrattive e confronti internazionali /1; gennaio 2005*

in uscita:

n. 5: *Elaborazioni trimestrali, a livello territoriale, delle inchieste ISAE sui consumatori e sulle imprese manifatturiere ed estrattive /1; quarto trimestre 2004*

Nota mensile

Numeri pubblicati nel 2004:

- gennaio - *Interventi sulle famiglie: effetti del disegno di legge delega sulla copertura previdenziale - interventi sulle imprese: contrasto alla capitalizzazione sottile e incentivi all'innovazione*
- febbraio - *Misure della propensione al consumo delle famiglie italiane*
- marzo - *La ripresa dell'attività economica in Argentina*
- aprile - *Le previsioni per l'Italia nel 2004 e 2005*
- maggio - *Petrolio e inerzie nella distribuzione finale bloccano il rientro dell'inflazione*
- giugno - *Il ciclo della fiducia dei consumatori, delle imprese manifatturiere e di quelle dei servizi nelle principali ripartizioni territoriali*
- luglio - *La povertà soggettiva*
- settembre - *L'industria italiana tra stasi e segni di recupero*
- ottobre - *Le previsioni territoriali per il biennio 2004-05*
- novembre - *I disavanzi statunitensi: chi paga l'aggiustamento?*
- dicembre - *Stato e prospettive di breve periodo della finanza locale*

Numeri pubblicati nel 2005:

- gennaio - *IRE e riforma fiscale*

Altre pubblicazioni

2002: *Le Autorità indipendenti di regolazione e garanzia*, Milano, Il Sole 24 Ore

Per acquisto e abbonamenti:

consultare la pagina *Diffusione e vendita* sul sito Internet www.isae.it, oppure rivolgersi a *Ufficio Marketing e Politiche di Promozione dei Prodotti ISAE*, ISAE, Piazza dell'Indipendenza 4, 00185, Roma - tel. 06 4448 2601 - fax 06 4448 2219.

" ISAE CONGIUNTURA " - Registrazione del Tribunale di Roma n° 80/2000 del 16 febbraio 2000
Direttore Responsabile Fulvia Brunetti
ISTITUTO DI STUDI E ANALISI ECONOMICA
ISAE - Roma - Piazza dell'Indipendenza, 4 - 00185

STAMPATO PRESSO LA SEDE DELL'ISTITUTO - febbraio 2005

ISAE - ISTITUTO DI STUDI E ANALISI ECONOMICA

Piazza dell'Indipendenza, 4 - Roma 00185

www.isae.it

€ 20 (Iva inclusa)

Spedizione in abbonamento postale articolo 2 comma 20/c legge 662/96 - Direzione Commerciale di Roma