



**ISTITUTO
DI STUDI
E ANALISI
ECONOMICA**

Piazza dell'Indipendenza, 4
00185 Roma
tel. 06444821 - fax 0644482219

www.isae.it

ISAE CONGIUNTURA

N° 11/12 - 3 marzo 2003

ISSN 1593-019X

INCHIESTA MENSILE ISAE

SULLE IMPRESE

MANIFATTURIERE ED ESTRATTIVE / 2

Febbraio 2003

NOTA INFORMATIVA

L'ISAE svolge mensilmente l'indagine congiunturale presso le imprese estrattive e manifatturiere nell'ambito del progetto armonizzato dell'Unione Europea su un *panel* ragionato di circa 4000 imprese. Le interviste sono svolte in parte per via telefonica e in parte per via postale. Dal mese di febbraio 2002, l'ISAE rileva giudizi e previsioni sulle variabili aziendali riferite al mese corrente e non più al mese precedente, allineandosi così alle richieste della Commissione Europea e alle analoghe inchieste condotte in Francia e Germania dall'INSEE e dall'IFO. Le principali caratteristiche dell'inchiesta sono le seguenti:

L'inchiesta comprende mensilmente diciotto domande di natura qualitativa finalizzate ad ottenere informazioni sullo stato corrente e sulle aspettative a breve (3 mesi) delle principali variabili aziendali (quali ordinativi, produzione, giacenze di prodotti finiti, liquidità, prezzi, costo del denaro) e una valutazione della tendenza generale dell'economia italiana. Due quesiti, riguardo alla dinamica effettiva e alla tendenza del costo del lavoro, sono posti relativamente ad un intervallo temporale di un anno e richiedono risposte in termini di variazioni percentuali. Trimestralmente sono richieste ulteriori informazioni (scambi internazionali, posizione concorrenziale, capacità produttiva, numero di ore lavorate, nuovi ordinativi, scorte di materie prime, volume delle esportazioni, tendenza della manodopera occupata, ostacoli alla produzione, durata della produzione assicurata e grado di utilizzo degli impianti).

Per ogni domanda i risultati sono espressi in termini di frequenze relative delle singole modalità di risposta (in generale tre, ad esempio: "alto", "normale", "basso"). Indicazioni sintetiche dei fenomeni osservati sono espresse dai saldi, che consistono nelle differenze fra le modalità favorevoli e sfavorevoli. Relativamente ai metodi di destagionalizzazione, a partire dal mese di marzo 2002 l'ISAE utilizza il metodo Tramo-Seats.

L'indicatore del clima di fiducia è elaborato dall'ISAE come media aritmetica dei saldi destagionalizzati relativi alle domanda riguardanti il giudizio sul livello degli ordini totali, il livello delle scorte, e le attese a breve termine sull'andamento della produzione.

INCHIESTA MENSILE ISAE

SULLE IMPRESE

MANIFATTURIERE ED ESTRATTIVE / 2

Febbraio 2003

SOMMARIO

INCHIESTA MENSILE ISAE SULLE IMPRESE MANIFATTURIERE ED ESTRATTIVE	Pag.	v
CONFRONTO TRA LE INCHIESTE NAZIONALI SULLE IMPRESE INDUSTRIALI ITALIANE, TEDESCHE E FRANCESI	“	xi
DESTINAZIONE ECONOMICA DEI PRODOTTI		
1. TOTALE INDUSTRIE RILEVATE	“	3
2. BENI INTERMEDI	“	3
3. BENI DI INVESTIMENTO	“	4
4. BENI DI CONSUMO	“	4
RAMI E SETTORI		
5. Industrie estrattive	“	7
6. Industrie alimentari	“	7
7. Industrie tessili	“	8
di cui:		
8. <i>Industrie della lana</i>	“	8
9. <i>Industrie del cotone</i>	“	9
10. <i>Fabbricazione di tessuti a maglia, maglieria e calzetteria</i>	“	9
11. Industrie della produzione di fibre artificiali e sintetiche	“	10
12. Industrie delle calzature e dell'abbigliamento	“	10
di cui:		
13. <i>Industrie delle calzature</i>	“	11
14. <i>Industrie dell'abbigliamento</i>	“	11
15. Industrie del legno, del sughero e del mobile in legno	“	12
di cui:		
16. <i>Industrie del legno e del sughero</i>	“	12
17. <i>Industrie del mobile in legno</i>	“	13
18. Industrie della carta, cartotecnica, grafiche ed editoriali	“	13
19. Industrie del cuoio	“	14
20. Industrie della trasformazione di materie plastiche	“	14
21. Industrie dei derivati del petrolio	“	15
22. Industrie chimiche	“	15
di cui:		
23. Industrie dei prodotti chimici di base	“	16
24. Industrie dei prodotti chimici per l'industria e l'agricoltura	“	16
25. Industrie dei prodotti chimici per il consumo	“	17

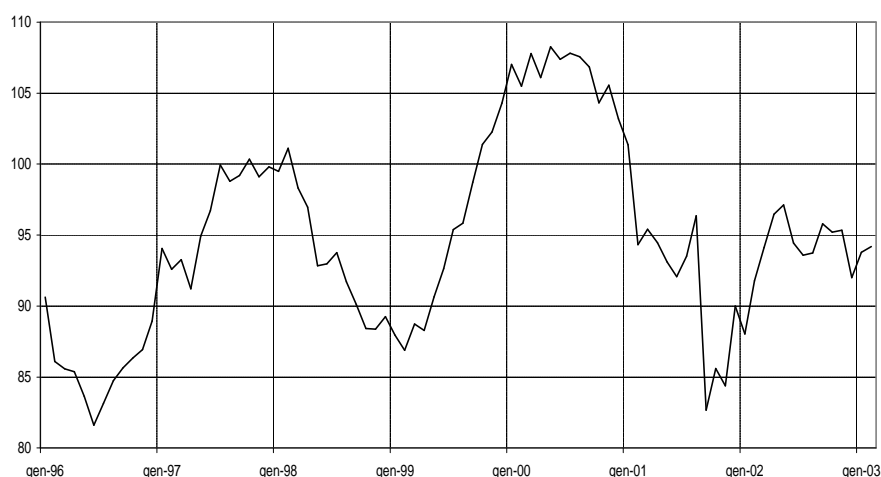
26. Industrie siderurgiche e della trasformazione dei metalli ferrosi e non ferrosi	Pag.	17
di cui:		
27. <i>Industrie siderurgiche</i>	“	18
28. <i>Industrie della trasformazione dei metalli ferrosi</i>	“	18
29. <i>Industrie della trasformazione dei metalli non ferrosi</i>	“	19
30. Industrie dei materiali da costruzione, vetro e ceramica	“	19
di cui:		
31. <i>Industrie dei materiali da costruzione, ceramica per abitazioni, vetro piano</i>	“	20
32. <i>Ceramica fine e vetro cavo</i>	“	20
33. Industrie delle costruzioni di attrezzature metalliche	“	21
di cui:		
34. <i>Carpenteria metallica</i>	“	21
35. Costruzione di macchine e materiale meccanico	“	22
di cui:		
36. <i>Macchine e trattori agricoli</i>	“	22
37. <i>Macchine utensili</i>	“	23
38. <i>Macchine tessili ed accessorie</i>	“	23
39. <i>Macchine motrici non elettriche, compressori, pompe e simili</i>	“	24
40. Costruzione di macchine per ufficio, macchine ed impianti per elaborazione dati	“	24
41. Industrie delle costruzioni elettriche ed elettroniche	“	25
di cui:		
42. <i>Costruzioni elettriche ed elettroniche per l'investimento</i>	“	25
43. <i>Apparecchi elettrodomestici, radio e televisori</i>	“	26
44. Industrie per le costruzioni di autoveicoli e parti staccate	“	26
di cui:		
45. <i>Autovetture</i>	“	27
46. Industrie per la costruzione di altri mezzi di trasporto	“	27
di cui:		
47. <i>Costruzioni navali, riparazione e manutenzione di navi</i>	“	28
48. <i>Costruzione di cicli, motocicli e loro parti</i>	“	28
49. Industrie della gomma	“	29
50. Industrie per la costruzione di strumenti di precisione, ottica e orologeria	“	29
51. Industrie manifatturiere varie	“	30
LE PUBBLICAZIONI DELL'ISAE	“	31

INCHIESTA MENSILE ISAE SULLE IMPRESE MANIFATTURIERE ED ESTRATTIVE

Periodo di riferimento: febbraio 2003

- Secondo l'inchiesta mensile ISAE, effettuata tra il giorno 8 e il giorno 20 del mese, il clima di fiducia delle imprese manifatturiere ed estrattive, considerato al netto dei fattori stagionali, migliora per il secondo mese consecutivo a febbraio, attestandosi a 94,2 (93,8 a gennaio), in prossimità dei valori dello scorso novembre
- Il miglioramento è dovuto ad attese più ottimistiche sull'evoluzione a breve termine della produzione; i giudizi sul livello corrente del portafoglio ordini si deteriorano invece leggermente rispetto allo scorso mese, e anche le scorte di prodotti finiti, che pure restano per l'ottavo mese consecutivo al di sotto dei livelli considerati normali, tornano a salire
- Per i prossimi tre mesi, crescono anche le attese sull'andamento degli ordinativi, e si deteriorano invece quelle sullo stato dell'economia italiana in generale, in un quadro caratterizzato da rinnovate tensioni dal lato dei prezzi, probabilmente legate all'aumento in atto, e ai timori su possibili ulteriori incrementi futuri, delle quotazioni dei prodotti petroliferi
- Disaggregando i dati a livello settoriale, la fiducia migliora in modo marcato nei beni di consumo e, in misura minore, negli intermedi. Segnali negativi vengono invece dai produttori di beni d'investimento, la cui fiducia cala bruscamente rispetto a gennaio e torna sui bassi valori della scorsa estate

Clima di fiducia
(dati destagionalizzati, 1995=100)



Risultati generali

Secondo l'indagine condotta dall'ISAE dal giorno 8 al giorno 20 del mese su un panel di circa 4.000 imprese manifatturiere ed estrattive, il clima di fiducia, considerato al netto dei fattori stagionali, aumenta per il secondo mese consecutivo a febbraio, attestandosi a 94,2 (93,8 a gennaio), in prossimità dei valori dello scorso novembre.

Il miglioramento è dovuto ad attese più ottimistiche sull'evoluzione a breve termine della produzione; i giudizi sul livello corrente del portafoglio ordini si deteriorano invece leggermente rispetto allo scorso mese, e anche le scorte di prodotti finiti, che pure restano per l'ottavo mese consecutivo al di sotto dei livelli considerati normali, tornano a salire lievemente.

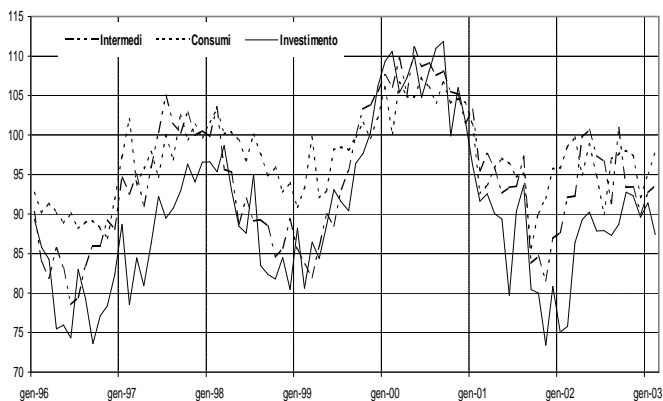
Per i prossimi tre mesi, migliorano anche le attese sull'andamento degli ordinativi e peggiorano invece quelle sullo stato generale dell'economia italiana. Per il secondo mese consecutivo, emerge qualche tensione dal lato dei prezzi, probabilmente legata al rincaro delle materie prime petrolifere sui mercati internazionali.

La fiducia migliora nettamente nei beni di consumo (dove l'indice si attesta a 97,8, da 95,1 di gennaio) e, anche se in misura meno marcata, negli intermedi (a 93,7, da 92,7 di gennaio); l'indice cala invece bruscamente nei beni di investimento (a 87,4, da 91,4 di gennaio, sui minimi dallo scorso agosto).

Situazione nel mese di riferimento (febbraio 2003)

I giudizi sul livello attuale del portafoglio ordini tornano a peggiorare: il saldo destagionalizzato si attesta a -16, da -14 di gennaio. La caduta riguarda essenzialmente gli ordini provenienti dall'estero (il cui saldo scende a -18, da -17 di gennaio), mentre il saldo relativo al mercato interno rimane stazionario (a -14). Il peggioramento è diffuso a tutti i settori: il saldo destagionalizzato scende da -10 a -14 nei beni di consumo, da -9 a -16 nei beni di investimento e da -15 a -17 negli intermedi). Sul mercato interno, emergono segnali di miglioramento nei beni di consumo, dove il saldo, sempre considerato al netto dei fattori stagionali, recupera a -10, da -13 di gennaio. I giudizi peggiorano invece in modo marcato nei beni di investimento (da -10 a -21 il relativo saldo, sui minimi dallo scorso agosto) e negli intermedi (da -14 a -19). Sui mercati esteri, invece, indicazioni negative vengono dai produttori di beni di consumo (per i quali il relativo saldo destagionalizzato passa da -19 a -26) e dagli intermedi (da -12 a -13); i produttori di beni strumentali segnalano invece una sostanziale stazionarietà (il saldo si stabilizza a -20). Il livello corrente della produzione è giudicato in diminuzione: il saldo destagionalizzato si attesta a -12 (-9 a gennaio), sui minimi dallo scorso agosto, a fronte di un peggioramento nei beni finali (da -6 a -12 il saldo nei beni di investimento, da -8 a -16 nei beni di consumo) e di una stabilità invece negli intermedi (-11 il saldo,

Clima di fiducia per destinazione economica dei prodotti
(dati destagionalizzati, 1995=100)



Clima di fiducia e saldi destagionalizzati delle serie componenti l'indice

	Clima di fiducia	Livello ordini	Scorte	Attese produzione
Ott. 2002	95,2	-15	-6	16
Nov. 2002	95,3	-13	-7	14
Dic. 2002	92,0	-16	-3	11
Gen. 2003	93,8	-14	-4	13
Feb. 2003	94,2	-16	-2	19

come a gennaio). Le scorte di prodotti finiti restano per l'ottavo mese consecutivo al di sotto dei livelli considerati normali: il saldo destagionalizzato recupera però leggermente, a -2, da -4 di gennaio; segnali di ricostituzione dei magazzini emergono nei beni di investimento (dove il saldo destagionalizzato resta comunque negativo, a -4, da -10 di gennaio), mentre, al contrario, le scorte sono giudicate stabili negli intermedi (-2) e in ulteriore decumulo nei beni di consumo (da -1 a -4).

Previsioni per i successivi tre mesi

Le imprese interpellate dall'ISAE sono complessivamente più ottimiste circa l'evoluzione a breve termine della propria impresa, ma segnalano qualche preoccupazione circa la situazione economica generale del paese, probabilmente in relazione alla crescente incertezza, causata dai timori di guerra, sulle prospettive di ripresa dell'economia internazionale. Le attese di produzione migliorano per il secondo mese consecutivo, ed il relativo saldo destagionalizzato sale a 16 (era 11 a gennaio), il valore più elevato da ottobre. Anche le aspettative sull'andamento del portafoglio ordini nei prossimi tre mesi si fanno più favorevoli, e il relativo saldo sale a 20, da 15 di gennaio. Il miglioramento della attese sulla produzione è molto forte nei beni di consumo, dove il saldo destagionalizzato raddoppia, passando da 10 a 20, e si porta sui massimi da settembre. Anche le imprese produttrici di beni intermedi sono più ottimiste (il relativo saldo destagionalizzato passa da 11 a 16), mentre nei beni di investimento le aspettative produttive, pur restando nel complesso positive, si ridimensionano leggermente rispetto al mese precedente (il saldo destagionalizzato passa da 15 a 14). Per quanto riguarda gli ordini, indicazioni favorevoli vengono dai produttori di beni di consumo (dove il saldo destagionalizzato passa da 20 a 21) e, soprattutto, negli intermedi (da 15 a 20 il relativo saldo, sempre considerato al netto dei fattori stagionali). Nei beni di investimento emerge invece un maggior

pessimismo rispetto al mese passato, con il relativo saldo destagionalizzato che scende da 21 a 8. Le imprese interpellate si attendono per i prossimi tre mesi una sostanziale stabilità dell'occupazione (per la quale sono disponibili soltanto dati grezzi, data la brevità della serie storica mensile): la grande maggioranza del campione (il 74%) si esprime in questo senso, ed il numero di quanti prevedono di ridurre l'occupazione (14% degli interpellati) è quasi uguale a quello di quanti progettano invece di aumentarla (il 12%). A livello settoriale, segnali negativi vengono dai beni di investimento (dove il saldo scende da 6 a 0) e di consumo (da -4 a -9), mentre i produttori di beni intermedi si mostrano più ottimisti rispetto alla rilevazione di gennaio (il saldo passa da 0 a 2). Le attese riguardo la situazione generale dell'economia italiana sono in peggioramento: il saldo destagionalizzato torna a scendere, a -15, da -11 di gennaio, eguagliando il minimo raggiunto lo scorso ottobre. Il peggioramento è diffuso omogeneamente a tutti i settori. A ciò si accompagna anche la conferma dell'emergere di nuove tensioni dal lato dei prezzi: la quota del campione che sconta aumenti dei propri listini nei prossimi tre mesi torna a sopravanzare nettamente quella di quanti si aspettano invece una diminuzione, ed il relativo saldo si attesta a 11 (8 a gennaio), sui massimi dall'estate del 2001. Tali tensioni sono probabilmente legate in prevalenza a fattori internazionali, connessi con i recenti rincari del prezzo del petrolio, e ai timori che un conflitto nell'area mediorientale possa determinare ulteriori aumenti delle quotazioni. Ad attendersi rialzi dei prezzi sono in effetti essenzialmente i produttori di beni intermedi (per i quali il saldo destagionalizzato passa da 4 a 12), più direttamente esposti alle variazioni di prezzo sui mercati internazionali; nei beni di consumo, il saldo sale solo lievemente rispetto a gennaio (da 11 a 14), e in quelli di investimento torna a ridimensionarsi (a 6, da 11 di gennaio), probabilmente in relazione al già menzionato andamento poco positivo della domanda

INCHIESTA ISAE PER L'ITALIA

(Dati grezzi)

Anni e mesi	GIUDIZI																			PRODUZIONE			
	LIVELLO DEGLI ORDINI E DELLA DOMANDA												GIACENZE DI PRODOTTI FINITI					Livello					
	dall'interno				dall'estero				in generale				SN	N	IN	NS	S	A	N	B	S		
A	N	B	S	A	N	B	S	A	N	B	S	A	N	B	S	A	N	B	S				
TOTALE INDUSTRIE RILEVATE																							
2002																							
Feb	9	67	24	-15	9	65	26	-17	9	67	23	-14	20	60	9	11	0	12	67	21	-9		
Mar	12	62	26	-14	11	62	28	-17	13	63	24	-11	17	66	7	10	0	12	64	25	-13		
Apr	11	63	26	-15	10	59	31	-21	11	63	25	-14	16	64	7	13	-4	11	68	22	-11		
Mag	11	63	25	-14	16	61	23	-7	13	64	23	-10	15	67	7	11	-3	11	71	18	-7		
Giu.	13	62	25	-12	14	57	29	-15	14	62	24	-10	21	62	6	12	3	14	68	17	-3		
Lug	13	60	27	-14	15	58	27	-12	14	59	26	-12	16	66	6	11	-1	13	68	19	-6		
Ago	5	61	35	-30	7	61	32	-25	6	60	34	-28	12	68	9	11	-8	6	61	33	-27		
Set	14	63	22	-8	11	60	29	-18	13	62	25	-12	13	70	5	12	-4	12	70	18	-6		
Ott	14	62	24	-10	16	58	26	-10	13	61	26	-13	12	70	8	10	-6	14	68	18	-4		
Nov	14	59	27	-13	11	58	31	-20	14	60	26	-12	12	69	9	10	-7	10	68	22	-12		
Dic	13	57	30	-17	9	59	32	-23	12	57	31	-19	15	67	7	11	-3	12	66	23	-11		
2003																							
Gen	11	64	26	-15	11	61	28	-17	11	63	26	-15	13	70	6	11	-4	9	70	21	-12		
Feb	13	60	27	-14	11	62	28	-17	11	62	27	-16	15	68	6	11	-2	10	66	23	-13		
BENI INTERMEDI																							
2002																							
Feb	8	64	28	-20	9	57	34	-25	8	62	29	-21	16	60	11	13	-8	9	67	23	-14		
Mar	11	58	32	-21	10	60	29	-19	10	58	31	-21	14	66	7	12	-5	10	65	24	-14		
Apr	12	63	25	-13	8	54	37	-29	12	62	26	-14	12	64	8	16	-12	11	67	23	-12		
Mag.	13	60	27	-14	15	65	20	-5	12	62	25	-13	10	68	8	14	-12	10	70	20	-10		
Giu	16	58	26	-10	17	58	26	-9	17	59	25	-8	18	60	7	14	-3	16	66	18	-2		
Lug	14	62	24	-10	14	66	20	-6	14	63	23	-9	13	64	9	13	-9	11	73	16	-5		
Ago	4	60	36	-32	6	62	33	-27	4	61	35	-31	13	68	6	13	-6	4	63	33	-29		
Set	14	63	23	-9	10	63	26	-16	13	65	22	-9	12	67	6	16	-10	10	72	18	-8		
Ott	11	60	29	-18	20	52	28	-8	11	60	29	-18	15	64	9	11	-5	13	66	21	-8		
Nov	14	58	28	-14	9	61	30	-21	12	59	29	-17	15	64	10	10	-5	8	68	25	-17		
Dic	7	58	35	-28	8	59	34	-26	7	60	33	-26	17	65	8	11	-2	7	66	27	-20		
2003																							
Gen	9	65	26	-17	15	58	27	-12	9	64	27	-18	16	66	7	11	-2	7	71	22	-15		
Feb	9	63	28	-19	10	67	23	-13	10	63	27	-17	17	64	7	12	-2	9	70	20	-11		
BENI DI INVESTIMENTO																							
2002																							
Feb	5	67	28	-23	10	67	23	-13	6	67	27	-21	33	50	6	11	16	14	58	27	-13		
Mar	7	72	21	-14	10	68	22	-12	8	72	21	-13	24	59	6	11	7	7	62	31	-24		
Apr	11	63	27	-16	11	74	15	-4	8	66	26	-18	13	74	3	10	0	6	70	23	-17		
Mag.	7	67	26	-19	13	60	28	-15	8	66	26	-18	9	78	2	11	-4	6	77	16	-10		
Giu	7	76	17	-10	10	63	27	-17	7	74	19	-12	19	68	4	10	5	14	68	18	-4		
Lug	13	61	26	-13	19	50	32	-13	17	58	24	-7	10	75	4	11	-5	15	63	22	-7		
Ago	2	66	32	-30	11	56	33	-22	5	64	31	-26	8	72	7	13	-12	4	66	30	-26		
Set	9	65	26	-17	13	58	29	-16	13	58	28	-15	13	74	3	10	0	9	68	23	-14		
Ott	13	61	26	-13	12	64	24	-12	16	58	25	-9	9	72	6	13	-10	15	64	21	-6		
Nov	17	54	29	-12	15	54	31	-16	21	52	27	-6	9	70	8	13	-12	15	61	24	-9		
Dic	12	59	29	-17	12	60	28	-16	14	58	28	-14	8	72	7	13	-12	18	60	22	-4		
2003																							
Gen	16	58	26	-10	9	64	27	-18	18	57	25	-7	9	71	7	12	-10	9	74	17	-8		
Feb	10	59	31	-21	10	65	25	-15	10	61	28	-18	12	72	5	11	-4	12	65	22	-10		
BENI DI CONSUMO																							
2002																							
Feb	12	71	17	-5	10	74	16	-6	12	74	14	-2	19	66	7	9	3	13	70	16	-3		
Mar	17	64	19	-2	12	59	30	-18	18	66	16	2	18	68	6	8	4	16	62	22	-6		
Apr	11	62	27	-16	12	54	34	-22	13	63	24	-11	23	61	7	9	7	13	68	20	-7		
Mag.	11	66	23	-12	19	56	25	-6	15	65	20	-5	23	61	7	9	7	14	69	18	-4		
Giu	13	60	26	-13	13	53	34	-21	14	60	26	-12	26	60	5	9	12	12	71	17	-5		
Lug	12	56	31	-19	14	53	33	-19	13	55	32	-19	24	65	4	8	12	15	62	23	-8		
Ago	7	59	34	-27	6	63	30	-24	8	58	34	-26	12	65	14	8	-10	11	55	35	-24		
Set	18	62	20	-2	10	56	33	-23	13	60	26	-13	14	73	5	8	1	16	69	16	0		
Ott	19	65	16	3	14	60	27	-13	13	64	22	-9	10	76	6	8	-4	15	72	13	2		
Nov	13	64	23	-10	11	58	32	-21	13	66	21	-8	10	75	7	8	-5	12	71	17	-5		
Dic	22	54	24	-2	9	57	33	-24	17	53	30	-13	16	68	7	9	0	15	67	18	-3		
2003																							
Gen	11	64	26	-15	7	63	30	-23	11	65	25	-14	12	75	4	9	-1	11	67	22	-11		
Feb	19	57	24	-5	12	52	37	-25	13	60	27	-14	13	72	7	9	-3	11	61	28	-17		

Fonte: ISAE Legenda: A = alto; N = normale; B = basso; S = Saldo; SN = superiore al normale; IN = inferiore al normale; NS = nessuna scorta

Per effetto degli arrotondamenti la somma delle percentuali può discostarsi da 100

INCHIESTA ISAE PER L'ITALIA

(Dati grezzi)

anni e mesi	ASPETTATIVE A 3 MESI																				COSTO DEL LAVORO PRO-CAPITE	
	OCCUPAZIONE				ORDINI			PRODUZIONE					PREZZI DI VENDITA				ECONOMIA				(a)	(b)
	A	N	B	S	AU	ST	DI	S	AU	ST	DI	S	AU	ST	DI	S	FA	ST	SF	S		
TOTALE INDUSTRIE RILEVATE																						
2002																						
Feb	-	-	-	-	33	58	9	24	29	61	11	18	15	78	8	7	19	71	10	9	3,5	3,4
Mar	-	-	-	-	39	51	10	29	33	58	9	24	13	83	4	9	18	74	7	11	3,6	3,5
Apr	-	-	-	-	37	54	9	28	34	59	7	27	11	86	3	8	21	70	9	12	3,6	3,6
Mag	-	-	-	-	34	59	7	27	31	61	7	24	11	86	3	8	19	72	9	10	3,6	3,6
Giu	13	74	13	0	27	62	11	16	24	65	11	13	11	85	4	7	15	73	12	3	3,4	3,3
Lug	8	80	12	-4	28	58	14	14	24	61	15	9	8	88	4	4	17	71	12	5	3,4	3,2
Ago	9	80	10	-1	27	62	10	17	24	68	8	16	7	90	3	4	13	73	14	-1	3,3	3,2
Set	10	77	13	-3	32	59	9	23	30	62	8	22	8	85	6	2	9	73	18	-9	3,3	3,2
Ott	7	78	15	-8	24	57	18	6	23	61	15	8	9	85	6	3	7	65	29	-22	3,3	3,2
Nov	8	77	15	-7	25	61	13	12	19	65	16	3	10	85	5	5	10	69	21	-11	3,4	3,3
Dic	9	76	15	-6	23	64	13	10	22	66	12	10	14	77	8	6	9	66	24	-15	3,3	3,3
2003																						
Gen	12	75	13	-1	31	60	9	22	29	62	9	20	16	79	5	11	10	73	18	-8	3,3	3,3
Feb	12	74	14	-2	34	60	6	28	32	61	7	25	15	81	4	11	8	68	24	-16	3,3	3,5
BENI INTERMEDI																						
2002																						
Feb	-	-	-	-	31	56	12	19	28	62	10	18	11	80	8	3	21	66	13	8	3,7	3,5
Mar	-	-	-	-	38	55	7	31	29	63	8	21	14	81	6	8	19	74	7	12	3,7	3,6
Apr	-	-	-	-	39	54	7	32	36	59	5	31	15	82	4	11	24	67	9	15	3,9	3,9
Mag	-	-	-	-	36	58	6	30	32	63	5	27	13	84	3	10	20	68	12	8	4,0	3,9
Giu	12	79	9	3	26	62	11	15	22	69	9	13	8	88	4	4	17	70	13	4	3,5	3,5
Lug	6	85	9	-3	25	62	13	12	24	61	15	9	9	85	6	3	18	68	14	4	3,6	3,2
Ago	9	86	5	4	23	65	12	11	21	71	8	13	4	91	4	0	14	71	15	-1	3,5	3,4
Set	8	83	9	-1	31	62	7	24	27	66	6	21	9	84	7	2	10	73	17	-7	3,3	3,3
Ott	6	84	10	-4	18	64	18	0	17	68	15	2	10	82	8	2	5	65	30	-25	3,3	3,4
Nov	7	84	10	-3	21	64	15	6	17	68	15	2	10	85	6	4	12	62	25	-13	3,6	3,4
Dic	9	79	12	-3	26	61	13	13	24	65	11	13	11	81	8	3	11	62	26	-15	3,5	3,4
2003																						
Gen	11	78	11	0	31	60	9	22	29	62	10	19	13	81	6	7	10	72	18	-8	3,4	3,4
Feb	12	78	10	2	33	63	4	29	30	65	5	25	19	74	6	13	9	65	25	-16	3,4	3,6
BENI DI INVESTIMENTO																						
2002																						
Feb	-	-	-	-	24	72	4	20	18	65	17	1	9	75	16	-7	15	80	5	10	3,5	3,4
Mar	-	-	-	-	42	49	9	33	37	52	11	26	5	93	2	3	18	76	6	12	3,4	3,2
Apr	-	-	-	-	41	55	4	37	38	58	5	33	3	96	1	2	16	76	8	8	3,5	3,4
Mag	-	-	-	-	29	57	4	25	26	71	3	23	7	91	2	5	18	76	6	12	3,7	3,7
Giu	16	66	18	-2	26	67	7	19	21	69	10	11	4	93	3	1	9	83	8	1	3,3	3,2
Lug	10	78	12	-2	27	63	10	17	21	66	13	8	2	95	3	-1	7	85	8	-1	3,2	3,1
Ago	17	79	3	14	25	71	4	21	20	76	4	16	8	90	1	7	9	84	8	1	3,1	3,0
Ser	8	74	18	-10	30	57	13	17	27	60	13	14	6	85	9	-3	6	81	12	-6	3,4	3,3
Ott	7	74	19	-12	27	52	21	6	27	59	14	13	4	94	3	1	5	69	26	-21	3,3	3,3
Nov	8	71	21	-13	24	67	9	15	18	71	12	6	7	83	10	-3	5	82	13	-8	3,4	3,4
Dic	9	72	19	-10	16	72	12	4	18	75	7	11	13	71	16	-3	5	70	25	-20	3,2	3,2
2003																						
Gen	16	74	10	6	37	52	11	26	33	57	10	23	21	73	6	15	8	78	14	-6	3,3	3,2
Feb	9	82	9	0	24	65	11	13	26	64	10	16	6	90	4	2	8	74	17	-9	3,2	3,5
BENI DI CONSUMO																						
2002																						
Feb	-	-	-	-	38	54	7	31	35	57	8	27	22	75	3	19	20	73	8	12	3,3	3,4
Mar	-	-	-	-	38	48	14	24	36	55	10	26	17	81	2	15	18	74	9	9	3,4	3,4
Apr	-	-	-	-	33	53	13	20	29	60	11	18	10	87	3	7	21	70	10	11	3,2	3,3
Mag	-	-	-	-	35	56	9	26	33	55	12	21	10	87	2	8	18	75	7	11	3,1	3,1
Giu	12	71	17	-5	28	59	12	16	28	59	13	15	18	78	5	13	15	72	14	1	3,3	3,2
Lug	10	75	15	-5	33	50	17	16	26	57	17	9	10	89	2	8	20	68	12	8	3,3	3,3
Ago	6	74	20	-14	34	55	11	23	29	60	11	18	10	88	2	8	15	71	14	1	3,3	3,1
Set	14	70	16	-2	35	56	9	26	35	56	8	27	9	87	4	5	9	69	22	-13	3,2	3,1
Ott	9	71	19	-10	32	51	17	15	30	54	17	13	10	86	4	6	9	62	29	-20	3,2	3,1
Nov	9	70	20	-11	32	55	13	19	23	59	18	5	12	85	2	10	8	71	20	-12	3,3	3,1
Dic	9	74	17	-8	23	64	13	10	22	63	15	7	19	75	5	14	9	70	21	-12	3,1	3,3
2003																						
Gen	12	72	16	-4	29	62	9	20	28	64	8	20	18	79	4	14	9	71	19	-10	3,3	3,1
Feb	12	67	21	-9	40	53	7	33	38	55	7	31	15	84	1	14	7	68	24	-17	3,3	3,4

Fonte: ISAE. Legenda: A = alto; N = normale; B = basso; S = **Saldo**; SN = superiore al normale; IN = inferiore al normale; NS = nessuna scorta.

(a) Variazione % relativa agli ultimi 12 mesi; (b) Variazione % relativa ai prossimi 12 mesi. Per effetto degli arrotondamenti la somma delle percentuali può discostarsi da 100.

INCHIESTA ISAE PER L'ITALIA
(Saldi destagionalizzati)

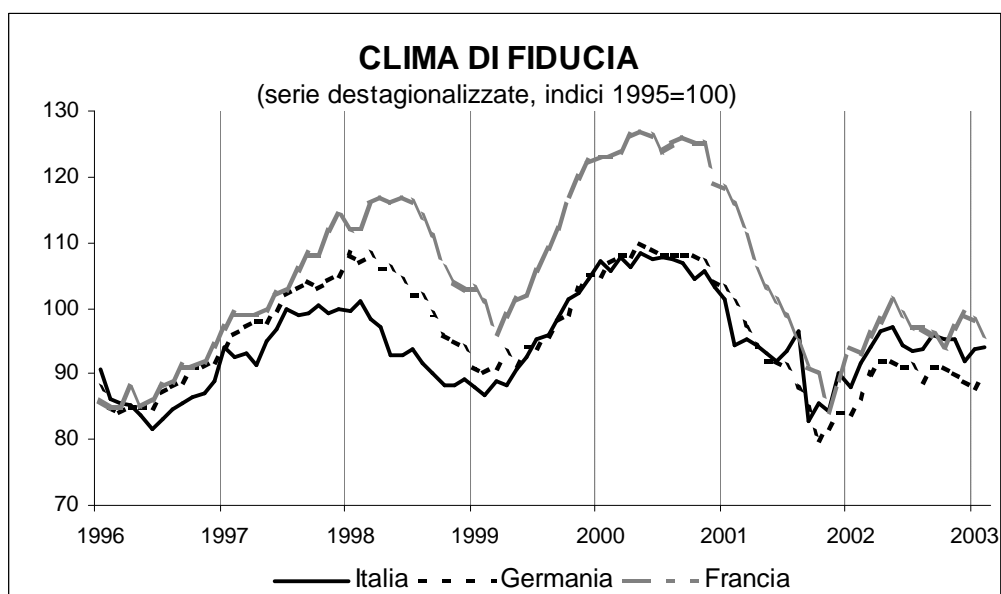
Anni e mesi	Clima	GIUDIZI			ASPETTATIVE A 3 MESI		
		Ordini totali	Ordini esteri	Scorte di prodotti finiti	Produzione	Prezzi di vendita	
1999	Novembre	102.3	-3	-5	-5	28	10
	Dicembre	104.3	4	0	-7	26	11
2000	Gennaio	107.0	6	5	-10	30	18
	Febbraio	105.5	6	6	-7	28	19
	Marzo	107.8	9	11	-11	28	15
	Aprile	106.1	8	8	-8	27	18
	Maggio	108.3	13	7	-7	30	26
	Giugno	107.4	11	6	-7	29	23
	Luglio	107.8	11	6	-8	29	26
	Agosto	107.6	10	5	-7	31	24
	Settembre	106.9	11	10	-7	27	23
	Ottobre	104.3	8	8	-6	23	23
	Novembre	105.5	8	6	-5	28	20
	Dicembre	103.2	3	2	-8	23	15
2001	Gennaio	101.3	0	2	-3	25	18
	Febbraio	94.3	-7	-2	4	16	10
	Marzo	95.4	-9	-5	0	17	8
	Aprile	94.5	-9	-8	3	17	7
	Maggio	93.1	-10	-10	6	17	10
	Giugno	92.1	-12	-12	5	14	10
	Luglio	93.5	-11	-13	1	14	7
	Agosto	96.4	-10	-15	-2	20	8
	Settembre	82.7	-26	-24	2	-5	6
	Ottobre	85.6	-24	-24	3	3	3
	Novembre	84.4	-25	-26	6	3	4
	Dicembre	90.0	-24	-23	-3	12	7
2002	Gennaio	88.0	-21	-23	4	9	7
	Febbraio	91.8	-15	-20	0	12	7
	Marzo	94.1	-13	-20	0	17	8
	Aprile	96.5	-13	-19	-4	20	9
	Maggio	97.1	-11	-11	-3	22	9
	Giugno	94.4	-12	-14	3	21	9
	Luglio	93.6	-15	-15	-1	16	5
	Agosto	93.7	-19	-19	-8	14	5
	Settembre	95.8	-14	-18	-4	20	5
	Ottobre	95.2	-15	-13	-6	16	4
	Novembre	95.3	-13	-18	-7	14	3
	Dicembre	92.0	-16	-20	-3	11	1
2003	Gennaio	93.8	-14	-17	-4	13	8
	Febbraio	94.2	-16	-18	-2	19	11

Fonte: ISAE Le serie sono destagionalizzate con Tramo-Seats

CONFRONTO TRA LE INCHIESTE NAZIONALI SULLE IMPRESE INDUSTRIALI ITALIANE, TEDESCHE E FRANCESI

Periodo di riferimento: febbraio 2003

- Dal confronto realizzato dall'ISAE tra i risultati delle inchieste mensili sul clima di fiducia delle imprese manifatturiere in Francia, Germania e Italia, si rileva un peggioramento nel primo paese e un miglioramento negli altri due. L'indice INSEE destagionalizzato dall'ISAE scende infatti da 98 di gennaio a 96 di febbraio; quello IFO, sempre destagionalizzato dall'ISAE, sale invece da 88 a 90. L'indice rilevato dall'ISAE per l'Italia, come già evidenziato dai dati diffusi dall'Istituto lo scorso 25 febbraio, è cresciuto da 93,8 a 94,2
- In Francia, i giudizi sull'attuale consistenza del portafoglio ordini appaiono sensibilmente più critici ed anche le aspettative a breve sulla produzione risultano improntate ad un maggior pessimismo
- In Germania, al contrario, migliorano sia le opinioni espresse sull'andamento della domanda sia le attese di produzione; emerge qualche lieve segnale di tensione dal lato dei prezzi
- In Italia, la progressione dell'indice è soprattutto dovuta ad attese più ottimistiche sull'evoluzione della produzione; i giudizi sul livello corrente degli ordinativi si sono infatti, seppur in modesta misura, deteriorati. Le scorte di prodotti finiti tornano a salire leggermente



Risultati generali

A febbraio, il clima di fiducia delle imprese manifatturiere progredisce in Italia (il relativo indice, come già evidenziato dall'ISAE nei dati diffusi lo scorso 25 febbraio, si attesta a 94,2 da 93,8 di gennaio) e, più sensibilmente, in Germania dove l'indice IFO, destagionalizzato dall'ISAE, sale a 90 da 88. In Francia, invece, l'indicatore di fiducia dell'INSEE, destagionalizzato dall'ISAE, flette da 98 a 96.

In Italia, il clima di fiducia migliora soprattutto grazie all'evoluzione a breve termine di produzione. Le opinioni espresse sulla consistenza del portafoglio ordini sono, invece, più critiche ed anche le scorte, pur rimanendo al di sotto dei livelli considerati normali, tornano a salire lievemente rispetto a gennaio. In Germania, sono più favorevoli sia i giudizi sull'andamento della domanda, sia le prospettive di produzione. Emerge solo qualche debole indicazione circa il verificarsi di spinte inflazionistiche. In Francia, invece, il clima di fiducia, sconta un crescente pessimismo, diffuso sia alle valutazioni sul livello degli ordinativi sia alle prospettive di produzione. A differenza di quanto accade in Italia e Germania, le imprese francesi si attendono, infine, un ribasso dei prezzi di vendita nei prossimi tre mesi.

Le inchieste dell'IFO e dell'INSEE sulle imprese tedesche e francesi.

Il miglioramento della fiducia delle imprese tedesche riflette la minore cautela delle aspettative a breve termine sulla produzione: il saldo destagionalizzato, che si attesta a -7 da -9 di gennaio, registra a febbraio un altro lieve recupero. Anche le opinioni sul livello del portafoglio ordini si fanno più favorevoli (il saldo destagionalizzato passa da -34 a -32), nonostante un lieve peggioramento, da -26 a -27, del valore relativo agli ordinativi dall'estero. Stabile appare invece la consistenza delle scorte di magazzino, il cui saldo resta fermo a 16. Aumenta, infine, la quota delle imprese

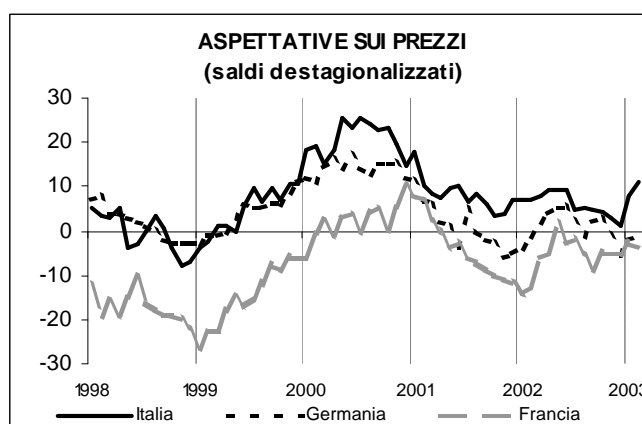
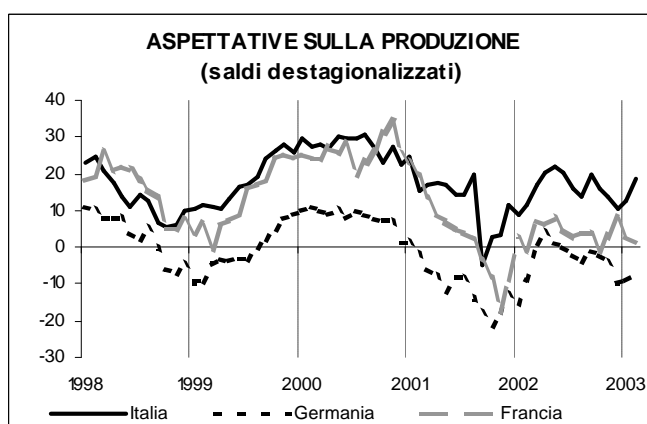
tedesche che si aspetta un rialzo dei prezzi di vendita nei prossimi mesi: il relativo saldo, pur mantenendosi negativo, sale da -2 a -1.

In Francia, il deterioramento del clima di fiducia sconta il marcato pessimismo espresso dagli imprenditori circa l'andamento della domanda: il saldo destagionalizzato flette fino a -23, da -18 di gennaio, e si riporta sui livelli prossimi a quelli registrati nel periodo agosto-settembre 2002. Stabile a -12 resta il saldo relativo ai soli mercati esteri. Peggiorano anche le prospettive di produzione, il cui saldo scende a 1 da 3 di gennaio. Le scorte di prodotti finiti, dopo il lieve incremento di gennaio, tornano in termini di saldo, a quota 11. Riguardo i prezzi, infine, aumenta la quota di quanti si attendono una riduzione dei listini: il relativo saldo diminuisce da -3 a -4.

Clima di fiducia delle imprese manifatturiere (Dati destagionalizzati; indici base 1995=100)

	Italia	Germania	Francia
Novembre 2002	95.3	90	97
Dicembre 2002	92	89	99
Gennaio 2003	93.8	88	98
Febbraio 2003	94.2	90	96

Fonte ISAE ed elaborazioni ISAE su dati IFO e INSEE



INCHIESTA ISAE SULL'INDUSTRIA ITALIANA
(Saldi destagionalizzati)

Anni e mesi	Clima	GIUDIZI			ASPETTATIVE A 3 MESI	
		Ordini		Scorte di prodotti finiti	Produzione	Prezzi di vendita
		totali	esteri			
2000 Gennaio	107.0	6	5	-10	30	18
Febbraio	105.5	6	6	-7	28	19
Marzo	107.8	9	11	-11	28	15
Aprile	106.1	8	8	-8	27	18
Maggio	108.3	13	7	-7	30	26
Giugno	107.4	11	6	-7	29	23
Luglio	107.8	11	6	-8	29	26
Agosto	107.6	10	5	-7	31	24
Settembre	106.9	11	10	-7	27	23
Ottobre	104.3	8	8	-6	23	23
Novembre	105.5	8	6	-5	28	20
Dicembre	103.2	3	2	-8	23	15
2001 Gennaio	101.3	0	2	-3	25	18
Febbraio	94.3	-7	-2	4	16	10
Marzo	95.4	-9	-5	0	17	8
Aprile	94.5	-9	-8	3	17	7
Maggio	93.1	-10	-10	6	17	10
Giugno	92.1	-12	-12	5	14	10
Luglio	93.5	-11	-13	1	14	7
Agosto	96.4	-10	-15	-2	20	8
Settembre	82.7	-26	-24	2	-5	6
Ottobre	85.6	-24	-24	3	3	3
Novembre	84.4	-25	-26	6	3	4
Dicembre	90.0	-24	-23	-3	12	7
2002 Gennaio	88.0	-21	-23	4	9	7
Febbraio	91.8	-15	-20	0	12	7
Marzo	94.1	-13	-20	0	17	8
Aprile	96.5	-13	-19	-4	20	9
Maggio	97.1	-11	-11	-3	22	9
Giugno	94.4	-12	-14	3	21	9
Luglio	93.6	-15	-15	-1	16	5
Agosto	93.7	-19	-19	-8	14	5
Settembre	95.8	-14	-18	-4	20	5
Ottobre	95.2	-15	-13	-6	16	4
Novembre	95.3	-13	-18	-7	14	3
Dicembre	92.0	-16	-20	-3	11	1
2003 Gennaio	93.8	-14	-17	-4	13	8
Febbraio	94.2	-16	-18	-2	19	11

Fonte: ISAE. Le serie sono destagionalizzate con Tramo-Seats

INCHIESTA IFO SULL'INDUSTRIA TEDESCA
(Saldi destagionalizzati)

Anni e mesi	Clima	GIUDIZI			ASPETTATIVE A 3 MESI	
		Ordini		Scorte di prodotti finiti	Produzione	Prezzi di vendita
		totali	esteri			
2000 Gennaio	105	-15	-20	8	10	12
Febbraio	107	-12	-18	7	11	11
Marzo	108	-10	-15	5	10	14
Aprile	108	-10	-15	5	9	16
Maggio	110	-6	-13	4	10	14
Giugno	109	-6	-12	5	8	17
Luglio	108	-8	-12	5	10	14
Agosto	108	-6	-11	7	9	13
Settembre	108	-5	-9	7	8	15
Ottobre	108	-5	-9	7	7	15
Novembre	107	-5	-10	9	7	15
Dicembre	104	-8	-10	9	1	12
2001 Gennaio	103	-9	-12	10	1	11
Febbraio	101	-11	-13	12	-2	7
Marzo	97	-14	-17	14	-6	6
Aprile	94	-19	-21	14	-8	2
Maggio	92	-21	-20	16	-12	1
Giugno	92	-24	-23	17	-8	-4
Luglio	91	-25	-25	18	-8	5
Agosto	88	-28	-27	18	-14	0
Settembre	85	-32	-29	18	-18	-2
Ottobre	80	-38	-31	21	-21	-3
Novembre	82	-37	-34	19	-18	-6
Dicembre	84	-37	-34	19	-13	-5
2002 Gennaio	84	-38	-33	18	-16	-4
Febbraio	86	-40	-31	17	-9	-1
Marzo	90	-38	-29	16	1	2
Aprile	92	-35	-27	15	4	4
Maggio	92	-34	-29	15	1	5
Giugno	91	-37	-26	15	0	5
Luglio	91	-36	-26	15	-2	2
Agosto	89	-37	-26	15	-4	-1
Settembre	91	-36	-27	15	-1	2
Ottobre	91	-34	-23	15	-2	3
Novembre	90	-35	-24	14	-4	-1
Dicembre	89	-33	-26	15	-10	-5
2003 Gennaio	88	-34	-26	16	-9	-2
Febbraio	90	-32	-27	16	-7	-1

Fonte: Elaborazioni ISAE su dati IFO. Le serie sono destagionalizzate con X11 Arima

INCHIESTA INSEE SULL'INDUSTRIA FRANCESE
(Saldi destagionalizzati)

Anni e mesi	Clima	GIUDIZI			ASPETTATIVE A 3 MESI	
		Ordini		Scorte di prodotti finiti	Produzione	Prezzi di vendita
		totali	esteri			
2000 Gennaio	123	18	21	-1	25	-6
Febbraio	123	21	25	1	24	0
Marzo	124	22	27	-1	24	2
Aprile	126	23	28	-2	27	-1
Maggio	127	28	30	0	26	3
Giugno	126	28	34	4	28	4
Luglio	124	28	33	1	20	0
Agosto	125	27	32	1	23	4
Settembre	126	25	30	1	26	5
Ottobre	125	21	22	3	31	0
Novembre	125	22	21	7	34	5
Dicembre	119	15	14	8	25	10
2001 Gennaio	118	15	14	9	23	8
Febbraio	116	14	12	10	20	7
Marzo	111	9	6	12	13	2
Aprile	106	3	1	15	9	0
Maggio	103	-1	-4	18	7	-4
Giugno	101	-5	-11	18	5	-3
Luglio	99	-11	-17	18	4	-6
Agosto	95	-16	-22	19	2	-7
Settembre	91	-19	-26	22	-4	-9
Ottobre	90	-21	-19	20	-8	-10
Novembre	84	-27	-26	21	-18	-11
Dicembre	89	-24	-25	18	-9	-12
2002 Gennaio	94	-22	-20	17	2	-14
Febbraio	93	-24	-24	15	-1	-13
Marzo	96	-24	-24	15	7	-6
Aprile	98	-18	-10	13	6	-5
Maggio	101	-19	-15	7	8	2
Giugno	99	-19	-15	10	5	-3
Luglio	97	-20	-14	11	3	-2
Agosto	97	-22	-17	11	4	-5
Settembre	96	-24	-20	12	4	-9
Ottobre	94	-25	-18	12	-1	-5
Novembre	97	-21	-15	11	3	-5
Dicembre	99	-19	-11	11	8	-5
2003 Gennaio	98	-18	-12	12	3	-3
Febbraio	96	-23	-12	11	1	-4

Fonte: Elaborazioni ISAE su dati INSEE. Le serie sono destagionalizzate con X11-Arima.

DESTINAZIONE ECONOMICA DEI PRODOTTI

anni e mesi	GIUDIZI												ASPETTATIVE A 3 MESI																													
	LIVELLO DEGLI ORDINI E DELLA DOMANDA						GIACENZE DI PRODOTTI FINITI			PRODUZIONE			ORDINI			PRODUZIONE			PREZZI			ECONOMIA			OCCUPAZIONE																	
	dall'interno			dall'estero			in generale			SN			NS			S			A			N			B			S			A			N			B			S		
	A	N	B	S	A	N	B	S	A	N	B	S	A	N	B	S	A	N	B	S	A	N	B	S	A	N	B	S	A	N	B	S	A	N	B	S	A	N	B	S		
3 - BENI DI INVESTIMENTO																																										
2001	10	70	20	-10	28	53	18	10	12	69	20	-8	13	71	5	11	-3	14	72	15	-1	37	56	7	30	37	57	6	31	6	92	2	4	12	83	5	7	20	74	5	15	
M	A	8	65	27	-19	20	58	22	-2	11	64	24	-12	11	67	3	12	4	11	69	20	-9	45	44	10	35	44	10	34	5	93	2	3	19	73	8	11	19	73	8	11	
A	10	64	27	-19	21	56	23	-2	11	67	22	-11	20	63	5	12	4	12	73	16	-4	35	55	10	25	30	62	7	23	5	93	2	3	26	68	6	20	30	62	7	23	
M	10	64	27	-19	21	56	23	-2	11	67	22	-11	20	63	5	12	4	12	73	16	-4	35	55	10	25	30	62	7	23	5	93	2	3	26	68	6	20	30	62	7	23	
G	8	57	34	-25	11	65	25	-14	12	57	32	-20	12	71	2	9	13	-3	10	77	14	-4	28	65	7	21	29	62	9	20	6	92	2	4	21	75	3	18	16	79	5	11
L	8	71	21	-13	6	69	25	-19	8	72	20	-12	11	75	2	12	-5	17	66	16	1	39	55	6	33	39	51	9	30	8	90	1	7	22	73	5	17	21	75	3	18	
A	14	65	21	-7	8	72	20	-12	17	63	20	-3	11	73	4	12	-5	17	66	16	1	39	55	6	33	39	51	9	30	8	90	1	7	22	73	5	17	21	75	3	18	
S	6	69	24	-18	5	63	32	-27	3	72	24	-21	11	75	2	12	-3	14	81	14	-10	16	51	34	-18	16	53	31	-15	9	84	7	2	8	65	27	-19	12	69	20	-8	
O	6	71	22	-16	2	66	32	-30	6	71	23	-17	19	66	6	9	4	14	73	13	1	17	58	25	-8	16	58	25	-9	9	86	6	3	4	68	27	-23	14	70	16	-2	
N	6	71	22	-16	2	66	32	-30	6	71	23	-17	19	66	6	9	4	14	73	13	1	17	58	25	-8	16	58	25	-9	9	86	6	3	4	68	27	-23	14	70	16	-2	
D	7	54	38	-32	6	56	37	-31	5	55	40	-35	10	67	10	14	-14	6	57	31	-20	22	62	16	6	20	51	29	-9	18	65	17	1	9	58	33	-24	14	66	21	-7	
2002	4	63	33	-29	5	64	31	-26	4	64	33	-29	27	55	6	12	9	10	61	30	-20	35	58	7	28	32	49	20	12	23	74	4	19	7	82	10	-3	14	66	21	-7	
G	5	67	28	-23	10	67	23	-13	6	67	27	-21	33	50	6	11	16	14	58	27	-13	24	72	4	20	18	58	27	-13	24	72	4	20	18	58	27	-13	24	72	4	20	
F	7	72	21	-14	10	68	22	-12	8	72	21	-13	24	59	6	11	7	7	62	31	-24	42	49	9	33	37	52	11	26	5	93	2	3	18	76	6	12	10	84	5	5	
M	11	63	27	-16	11	74	15	-4	8	66	26	-18	13	74	3	10	0	6	70	23	-17	41	55	4	25	38	58	5	33	3	96	1	2	18	76	8	8	10	84	5	5	
A	7	67	26	-19	13	60	28	-15	7	66	26	-18	13	74	3	10	0	6	70	23	-17	41	55	4	25	38	58	5	33	3	96	1	2	18	76	8	8	10	84	5	5	
M	7	67	26	-19	13	60	28	-15	7	66	26	-18	13	74	3	10	0	6	70	23	-17	41	55	4	25	38	58	5	33	3	96	1	2	18	76	8	8	10	84	5	5	
G	13	61	26	-13	19	50	32	-13	17	58	24	-7	10	75	4	11	-5	14	68	18	-4	26	67	7	19	21	69	10	21	4	93	3	1	9	83	8	1	16	66	18	-2	
L	2	66	32	-30	11	56	33	-22	5	64	31	-26	13	72	3	13	-12	15	63	22	-7	27	63	10	17	21	66	13	8	2	95	3	-1	9	85	8	-1	10	78	12	-2	
A	2	66	32	-30	11	56	33	-22	5	64	31	-26	13	72	3	13	-12	15	63	22	-7	27	63	10	17	21	66	13	8	2	95	3	-1	9	85	8	-1	10	78	12	-2	
S	9	65	26	-17	13	58	29	-16	13	58	29	-16	13	74	3	10	0	9	68	23	-14	30	57	13	17	27	60	13	14	6	85	9	-3	7	84	8	1	17	79	3	14	
O	13	61	26	-13	19	50	32	-13	17	58	24	-7	10	75	4	11	-5	14	68	18	-4	26	67	7	19	21	69	10	21	4	93	3	-1	9	85	8	-1	10	78	12	-2	
N	13	61	26	-13	19	50	32	-13	17	58	24	-7	10	75	4	11	-5	14	68	18	-4	26	67	7	19	21	69	10	21	4	93	3	-1	9	85	8	-1	10	78	12	-2	
D	12	54	29	-12	15	54	31	-16	11	52	27	-6	9	70	8	13	-12	15	61	24	-9	24	67	9	15	18	71	12	6	7	83	10	-3	5	82	13	-8	8	71	21	-13	
2003	12	59	29	-17	12	60	28	-14	11	54	28	-14	11	60	28	-14	11	18	60	22	-4	16	72	12	4	18	75	7	11	13	71	16	-3	5	70	25	-20	9	72	19	-10	
G	16	58	26	-10	9	64	27	-18	10	57	25	-7	9	71	7	12	-10	9	74	17	-8	16	72	11	26	33	57	10	23	21	73	6	15	8	78	14	-6	16	74	10	6	
F	10	59	31	-21	10	65	25	-15	10	61	28	-18	12	72	5	11	-4	12	65	22	-10	24	65	11	13	26	64	10	16	6	90	4	2	8	74	17	-9	9	82	9	0	
4 - BENI DI CONSUMO																																										
2001	11	71	17	-6	19	54	27	-8	13	66	21	-8	22	63	7	8	7	13	75	12	1	35	54	11	24	31	58	11	20	15	83	2	13	12	74	14	-2	17	73	10	7	
M	11	71	17	-6	19	54	27	-8	13	66	21	-8	22	63	7	8	7	13	75	12	1	35	54	11	24	31	58	11	20	15	83	2	13	12	74	14	-2	17	73	10	7	
A	12	70	18	-6	8	73	19	-11	12	71	17	-5	29	57	6	9	14	13	71	16	-3	39	52	9	30	33	57	11	22	15	82	3	12	21	71	7	14	20	66	14	6	
M	12	70	18	-6	8	73	19	-11	12	71	17	-5	29	57	6	9	14	13	71	16	-3	39	52	9	30	33	57	11	22	15	82	3	12	21	71	7	14	20	66	14	6	
G	12	70	18	-6	10	71	19	-9	13	72	15	-2	23	63	6	8	9	16	71	13	3	35	57	8	27	29	49	22	7	22	77	1	21	24	70	6	18	18	71	11	7	
L	12	70	18	-6	10	71	19	-9	13	72	15	-2	23	63	6	8	9	16	71	13	3	35	57	8	27	29	49	22	7	22	77	1	21	24	70	6	18	18	71	11	7	
A	9	65	26	-17	7	68	25	-18	9	67	24	-15	22	61	8	9	5	8	63	30	-22	45	54	10	25	26	54	20	6	12	86	1	11	21	73	6	15	10	70	10	11	
S	9	65	26	-17	7	68	25	-18	9	67	24	-15	22	61	8	9	5	8	63	30	-22	45	54	10	25	26	54	20	6	12	86	1	11	21	73	6	15	10	70	10	11	
O	8	70	22	-14	7	73	19	-12	9	62	29	-20	26	59	5	10	11	8	70	22	-14	27	46	27	0	27	52	21	6	10	80	5	11	14	61	25	-11	13	72	15	-2	
N	8	70	22	-14	7	73	19	-12	9	62	29	-20	26	59	5	10	11	8	70	22	-14	27	46	27	0	27	52	21	6	10	80	5	11	14	61	25	-11	13	72	15	-2	
D	18	59	23	-5	7	74	19	-12	11	69	20	-9	17	67	7	8	5	12	65	22	-10	30	50	19	11	23	56	21	2	24	71	5	19	14	64	22	-8	13	74	13	0	
2002	10	68	21	-11	7	67	26	-19	10	72	18	-8	25	57	9	9	7	11	74	14	-3	41	51	8	33	44	46	10	34	31	68	1	30	21	69	10	11	11	73	16	-5	
G	12	71	17	-5	10	74	16	-6	12	74	14	-2	19	66	7	9	3	13	70	16	-3	38	54	7	31	35	57	8	27	22	75	3	10	20	73	8	12	10	75	5	0	
F	17	64	19	-2	12	59	30	-18																																		

RAMI E SETTORI

INCHIESTA MENSILE ISAE - RAMI E SETTORI (dati grezzi)

Tab. 2

anni e mesi	GIUDIZI												ASPETTATIVE A 3 MESI																																
	LIVELLO DEGLI ORDINI E DELLA DOMANDA						GIACENZE DI PRODOTTI FINITI			PRODUZIONE			ORDINI			PRODUZIONE			PREZZI			ECONOMIA			OCCUPAZIONE																				
	dall'interno			in generale			SN			NS			Livello			A			N			B			S			A			N			B			S								
	A	N	B	S	A	N	B	S	A	N	B	S	A	N	B	S	A	N	B	S	A	N	B	S	A	N	B	S	A	N	B	S	A	N	B	S									
5 - ESTRATTIVO																																													
2001	M	15	75	10	5	1	54	44	-43	15	76	9	6	9	81	4	7	-2	13	85	3	10	33	48	19	14	34	62	4	30	11	88	1	10	7	88	5	2	15	83	2	13			
	A	19	47	34	-32	15	59	25	-9	16	59	32	-13	23	57	18	6	2	20	55	26	-6	45	37	18	27	41	57	2	39	18	69	3	25	19	80	1	18	15	83	2	13			
	M	4	1	50	9	32	23	25	15	18	6	2	1	29	69	6	1	1	29	69	6	1	45	55	3	40	42	56	1	27	71	2	25	17	20	19	80	1	18	15	83	2	13		
	G	21	73	6	15	7	17	22	-15	21	73	6	15	7	17	22	-15	21	73	6	15	7	17	22	-15	21	73	6	15	7	17	22	-15	21	73	6	15	7	17	22	-15	21	73	6	15
	L	32	55	13	19	1	76	21	-20	35	57	8	27	24	55	15	6	3	26	71	4	22	34	65	12	20	50	10	22	6	90	3	3	38	59	3	35	15	81	4	11				
	A	2	69	29	-27	0	35	65	-65	2	70	28	-26	34	56	5	5	24	2	75	23	-21	34	62	5	29	31	62	7	24	5	92	3	2	35	65	0	35	15	81	4	11			
	S	8	69	23	-15	10	29	61	-51	10	67	23	-12	24	69	3	4	17	10	84	6	4	8	68	24	-16	7	72	21	-14	6	92	2	4	9	77	15	-8	7	91	2	5			
	O	9	69	22	-13	0	24	76	-76	9	70	21	-12	20	70	4	7	9	8	89	4	4	4	48	47	-43	4	49	47	-43	9	89	2	7	11	60	29	-18	7	91	2	5			
	N	4	65	31	-27	0	23	77	-77	4	67	28	-24	31	61	4	4	23	7	73	21	-14	9	53	38	-29	10	54	36	-26	3	91	6	-3	9	79	12	-3	14	80	5	9			
	D	0	53	47	-47	0	36	64	-64	0	54	46	-46	7	66	23	4	-20	0	59	40	-40	41	52	6	35	43	52	5	20	16	70	14	2	16	70	14	2	14	80	5	9			
2002	G	2	52	45	-43	16	50	34	-18	2	52	45	-43	18	59	16	6	-4	3	71	26	-23	59	41	0	59	63	37	0	63	24	76	0	24	27	66	7	20	27	66	7	20			
	F	15	61	23	-8	15	75	10	5	16	59	25	-9	17	70	8	5	4	10	78	12	-2	48	47	5	43	45	53	2	43	10	89	1	9	18	80	3	15	15	80	3	15			
	M	16	55	30	-14	2	47	51	-49	17	57	27	-10	10	71	14	6	-10	16	67	17	-1	47	51	2	45	42	53	5	37	6	93	1	5	10	87	3	7	10	87	3	7			
	A	14	68	19	-5	1	48	50	-49	14	67	19	-5	5	81	8	6	-9	16	70	14	2	56	44	0	56	47	53	0	47	10	89	0	10	12	85	2	10	12	85	2	10			
	M	22	73	5	17	1	40	59	-58	22	73	5	17	1	92	4	3	-6	20	74	6	14	50	50	0	50	36	63	0	36	6	94	0	6	32	66	2	30	32	66	2	30			
	G	28	55	17	11	9	39	51	-42	29	52	19	10	6	88	0	6	0	25	72	3	22	44	54	2	42	42	54	3	40	19	81	1	18	21	66	13	8	21	66	13	8			
	L	16	79	5	11	3	93	4	-1	18	76	6	12	1	89	1	5	-1	13	84	3	10	26	59	15	11	26	57	18	8	7	91	2	5	26	67	7	19	26	67	7	19			
	A	5	62	33	-28	2	42	55	-53	5	62	33	-28	20	64	13	3	4	5	75	20	-15	41	58	1	40	37	62	2	35	6	94	0	6	18	79	3	15	18	79	3	15			
	S	27	66	7	20	1	46	52	-51	27	66	7	20	1	77	5	4	11	17	75	8	9	17	77	5	12	17	75	8	9	14	84	2	12	15	73	18	-15	19	80	1	18			
	O	22	55	23	-1	33	27	40	-7	22	55	23	-1	16	62	18	4	-6	22	69	8	14	18	58	23	-5	19	59	23	-4	4	94	2	2	15	73	12	3	8	75	16	-8			
	N	9	61	30	-21	1	46	53	-52	10	59	30	-20	18	63	15	4	-1	8	66	26	-18	11	49	40	-29	4	56	40	-36	5	93	2	3	16	65	19	-3	11	77	12	-1			
	D	13	47	40	-27	8	39	53	-45	13	48	39	-26	25	59	10	6	9	8	68	24	-16	17	56	27	-10	11	63	26	-14	15	87	0	13	16	68	16	0	11	77	12	-1			
2003	G	9	54	37	-28	23	30	47	-24	13	50	37	-24	16	71	7	7	2	9	69	22	-13	33	63	4	29	18	78	4	14	14	66	20	-6	14	66	20	-6	33	57	10	23			
	F	9	74	17	-8	26	27	48	-22	13	68	17	-6	7	82	5	5	-3	7	71	21	-14	46	54	0	46	49	49	2	47	9	89	1	8	16	70	15	1	30	69	1	29			
6 - ALIMENTARE																																													
2001	M	11	73	16	-5	13	62	25	-12	11	69	20	-9	18	74	5	4	9	10	74	16	-6	31	61	8	23	31	61	8	23	16	81	3	13	13	68	19	-6	23	73	4	19			
	A	15	72	13	-2	12	74	15	-3	11	76	13	-2	34	57	4	5	25	9	77	14	-5	40	57	4	36	39	55	6	33	17	80	3	14	18	73	9	9	15	19	72	9	10		
	M	9	82	9	0	7	85	8	-1	9	82	9	0	12	73	6	5	1	14	78	8	6	44	51	5	39	50	12	27	24	76	1	23	21	71	7	14	32	60	9	23				
	G	11	79	9	2	13	70	17	-4	11	79	10	-1	27	63	5	4	18	15	73	12	3	33	57	10	23	31	59	11	20	12	85	3	9	17	76	8	9	21	76	8	9			
	L	9	70	21	-12	7	74	19	-12	9	70	20	-11	24	64	7	4	13	13	73	14	-1	40	47	13	27	40	45	15	25	74	1	24	24	67	8	16	24	67	8	16				
	A	9	77	13	-4	9	73	18	-9	9	77	13	-4	27	61	6	6	15	9	78	12	-3	36	54	9	27	38	50	12	26	24	74	1	23	15	62	23	-8	25	53	22	3			
	S	9	77	13	-4	9	73	18	-9	9	77	13	-4	27	61	6	6	15	9	78	12	-3	36	54	9	27	38	50	12	26	24	74	1	23	15	62	23	-8	25	53	22	3			
	O	9	77	13	-4	9	73	18	-9	9	77	13	-4	27	61	6	6	15	9	78	12	-3	36	54	9	27	38	50	12	26	24	74	1	23	15	62	23	-8	25	53	22	3			
	N	14	73	13	1	6	79	14	-8	14	73	13	1	36	55	6	4	26	15	71	14	1	28	55	18	10	26	57	18	8	22	73	5	17	15	70	15	0	10	69	21	-11			
	D	20	64	16	4	11	75	14	-3	20	64	16	4	3	62	7	3	18	18	65	17	1	22	60	18	4	21	58	21	0	28	70	3	25	18	71	11	7	23	60	17	6			
2002	G	11	79	10	1	7	79	14	-7	11	80	9	2	21	67	7	5	9	14	76	10	4	50	40	11	39	44	45	10	34	36	62	2	34	21	75	5	16	21	75	5	16			
	F	15	69	17	-2	15	75	10	5	15	69	16	-2	16	73	6	5	5	18	67	16	2	48	49	3	45	49	49	3	46	27	71	2	25	25	70	5	20	25	70	5	20			
	M	28	53	19	9	20	68	12	8	29	54	17	12	22	69	4	5	13	27	65	8	19	43	39	18	25	45	45	10	35	27	71	2	25	21	72	7	14	21	72	7	14			
	A	19	68	13	6	9	70	21	-12	19	69	11	8	28	59	8	5	15	19	71	10	9	33	58	10	23	29	62	8	21	72	8	12	20	72	8	12	16	79	5	11				
	M	8	76	16	8	7	81	12	-5	8	78	15	-8	29	57	10	4	15	8	79	13	-5	41	55	4	37	40	52	7	33	18	80	3	8	20	72	6	11	16	79	5	11			
	G	13	80	7	6	7	77	15	-8	13	80	7	6	7	77	15	-8	13	80	7	6	7	77	15	-8	13	80	7	6	7	77	15	-8	13	80	7	6	14	17	70	13	4</			

anni e mesi	GIUDIZI												ASPETTATIVE A 3 MESI																																
	LIVELLO DEGLI ORDINI E DELLA DOMANDA						GIACENZE DI PRODOTTI FINITI			PRODUZIONE			ORDINI			PRODUZIONE			PREZZI			ECONOMIA			OCCUPAZIONE																				
	dall'interno			in generale			SN			NS			Livello			A			B			S			A			N			B			S											
	A	N	B	S	A	N	B	S	A	N	B	S	A	N	B	S	A	N	B	S	A	N	B	S	A	N	B	S	A	N	B	S	A	N	B	S									
9 - COTONE																																													
2001	9	63	28	-19	36	33	30	6	30	60	9	0	21	31	56	13	18	8	31	45	23	8	37	63	0	37	4	96	0	4	78	19	3	75	48	51	0	48							
M	A	0	95	4	-4	27	42	22	55	37	7	1	35	47	59	4	33	-14	0	99	17	-14	0	21	62	17	4	20	59	39	3	50	19	3	41	51	0	48							
M	M	18	79	3	15	52	20	28	24	48	26	2	47	49	49	3	46	1	3	90	1	0	0	0	0	99	-1	20	80	0	20	57	41	2	55	48	5	5							
G	O	0	91	9	-9	4	51	44	-40	4	87	9	0	76	5	92	3	2	5	94	1	4	1	85	14	-13	0	97	3	-3	39	38	22	17	10	85	5	5							
L	A	14	78	8	6	0	43	57	-57	14	77	9	6	44	-9	6	8	8	3	81	16	-13	3	81	16	-13	1	97	2	-1	24	68	8	16	10	85	5	5							
L	S	18	31	50	-32	25	62	14	11	18	32	50	-32	49	48	3	0	46	0	71	29	-29	11	72	18	-7	29	54	18	11	93	6	-5	50	44	6	44								
S	O	5	65	30	-25	1	49	50	-49	5	65	30	-25	11	86	0	8	-8	0	92	8	-8	56	17	27	29	0	100	0	0	17	53	30	-13	11	59	30	-19							
O	N	13	32	54	-41	3	10	87	-84	13	33	54	-41	29	7	35	52	-39	8	69	23	-15	8	69	23	-15	19	49	33	-14	22	30	48	-26	37	8	8								
N	D	6	26	69	-63	15	8	78	-63	6	27	68	-62	48	4	3	64	13	-10	3	84	13	-10	3	93	4	-1	0	78	22	-22	45	18	37	8	8									
D	O	0	52	48	-48	1	52	47	-46	0	53	47	-46	32	53	14	1	17	0	62	38	-38	6	74	20	-14	0	99	1	-1	36	28	36	0	33	45	22	11							
2002	10	55	35	-25	6	30	64	-58	10	40	50	-40	24	55	20	1	3	10	58	32	-22	28	59	13	15	6	81	12	-6	14	85	1	13	36	21	43	-7	7							
G	F	10	73	17	-7	5	54	41	-36	10	73	17	-7	21	58	20	1	0	10	74	16	-6	20	17	82	1	16	0	99	1	-1	50	34	17	33	0	40	58	1	39					
M	M	30	40	31	-1	11	59	30	-19	10	66	25	-15	25	47	21	7	-3	12	64	24	-12	38	58	4	34	11	89	0	0	19	51	30	-11	23	60	16	7	7						
A	A	25	41	34	-9	1	43	56	-55	10	42	49	-39	21	68	10	1	10	6	45	48	-42	63	37	0	63	59	41	0	19	19	51	30	-11	23	60	16	7	7						
M	G	22	45	33	-11	10	60	31	-21	7	61	32	-25	25	38	35	1	-11	22	46	32	-10	4	91	5	-1	0	100	0	0	15	38	47	-32	6	83	11	-5							
L	A	10	42	48	-38	0	49	51	-51	10	42	48	-38	22	34	35	8	-21	6	62	31	-25	15	67	18	-3	21	60	18	3	4	96	0	4	31	30	40	-9	9						
L	S	6	43	51	-45	0	39	61	-61	6	43	52	-46	53	39	8	1	44	9	86	5	4	1	73	26	-25	6	68	26	0	77	28	58	20	2	12	46	41	-29						
O	N	0	62	38	-38	0	69	31	-31	0	70	30	-30	28	66	2	1	25	0	89	11	-11	2	74	25	-23	1	93	6	-5	0	82	22	-22	36	60	4	32	26	69	6	20			
S	O	0	26	74	-29	0	63	38	-38	0	67	33	-33	42	62	7	1	18	0	78	22	-22	59	29	12	47	14	84	2	12	44	14	30	44	2	42	1	50	49	-48					
D	O	0	53	47	-47	0	53	47	-47	0	53	47	-47	0	53	47	2	1	52	0	73	47	-47	1	97	2	-1	0	69	31	-31	44	60	16	8	4	53	43	-39	0	53	47	-47		
D	O	1	54	45	-44	1	49	50	-49	1	54	45	-44	39	59	2	1	25	0	68	32	-32	33	65	2	31	19	79	2	17	39	59	1	38	0	60	40	-40	58	42	-42				
2003	0	60	40	-40	0	70	30	-30	0	59	41	-41	51	46	2	1	48	0	67	33	-33	28	14	58	30	26	54	20	6	36	64	0	36	3	82	15	-12	9	49	42	-33				
G	F	0	45	55	-55	9	29	62	-53	10	35	55	-45	66	32	1	1	64	0	65	33	-33	30	55	16	14	28	27	45	-17	39	30	32	7	2	68	30	-28	1	59	40	-39			
2001	8	61	31	-23	18	61	21	-3	23	40	1	36	-14	3	69	28	-25	8	26	56	18	8	39	43	18	21	0	82	18	-18	3	78	19	-16	7	80	13	-6							
M	A	2	68	25	-18	12	60	28	-16	8	67	25	-17	38	25	16	21	1	7	63	29	-22	29	44	27	2	42	58	0	42	4	95	1	3	7	59	34	-27	7	80	13	-6			
M	M	4	21	76	-72	10	55	34	-24	4	21	75	-71	15	81	0	3	12	2	8	86	6	-4	7	92	2	5	8	86	6	2	3	92	5	-2	2	91	7	-5	2	97	2	0		
L	A	23	46	31	-8	22	47	32	-10	23	46	31	-8	25	53	1	21	3	3	22	75	-72	73	20	6	67	76	17	6	70	1	93	6	-5	71	23	6	65	2	97	2	0			
L	S	16	53	31	-15	12	60	28	-16	16	54	30	-14	6	82	1	11	-6	15	54	31	-23	3	88	9	-6	3	84	13	-10	0	80	20	-20	8	56	35	-27	2	88	11	-9			
O	N	2	13	85	-83	6	36	58	-52	4	11	85	-81	75	12	4	9	62	4	10	86	-82	3	14	83	-80	3	15	83	-80	3	2	4	11	85	-81	2	88	11	-9					
O	D	0	26	73	-73	9	21	70	-61	1	26	73	-72	6	58	18	18	-30	1	37	63	-63	2	45	53	-51	2	45	52	-50	0	100	0	0	1	26	73	-72	3	92	5	-2			
2002	0	80	19	-19	2	28	70	-68	0	11	89	-89	72	16	4	7	61	0	18	82	-82	5	93	2	3	2	89	9	-7	3	25	72	-69	3	25	72	-69	0	98	2	-2				
G	F	3	13	84	-81	9	24	68	-59	3	13	84	-81	5	17	73	5	-73	1	15	84	-83	14	41	44	-30	15	84	1	14	0	94	7	-7	4	96	0	4	4	96	0	4			
F	M	3	82	11	-4	11	44	45	-34	4	11	44	45	-34	4	18	72	6	-74	7	81	12	-5	13	83	4	9	12	84	4	8	1	89	10	-9	5	82	10	-2	5	82	10	-2		
M	M	3	13	84	-81	5	60	35	-30	3	13	84	-81	5	90	0	4	1	2	15	83	-81	6	86	8	-2	6	85	9	-3	1	92	7	-6	5	80	15	-10	10	89	8	-8			
A	A	2	84	13	-11	14	58	27	-13	3	84	13	-11	14	58	27	-13	3	84	13	-11	14	58	27	-13	3	84	13	-11	14	58	27	-13	3	84	13	-11	14	58	27	-13	3	84	13	-11
M	G	2	85	13	-11	12	70	18	-6	2	86	12	-10	85	10	0	5	80	3	91	6	-3	5	88	8	-3	5	88	8	-3	5	88	8	-3	5	88	8	-3	5	88	8	-3			
L	A	2	21	77	-77	11	70	19	-8	2	60	39	-37	32	58	1	9	22	2	14	24	-22	15	32	15	-38	52	33	15	37	0	94	5	-5	1	33	66	-65	0	89	10	-10			
L	S	1	18	81	-80	8	35	57	-49	1	19	80	-79	1	24	1	4	66	2	79	79	-77	2	90	68	-68	2	96	3	-1	1	93	7	-6	1	14	85	-84	2	97	0	2			
S	O	5	6	89	-84	8	43	49	-41	5	7	87	-82	68	26	3	4	60	2	5	80	-75	2	95	2	0	2	96	2	0	13	19	68	4	8	1	10	89	-88	4	94	3	1		
O	N	2	10	88	-86	4	35	61	-57	2	22	76	-74	67	26	3	4	60	2	27	71	-69	1	32	67	-66	12	83	4	8	1	10	89	-88	4	94	3	1	1	10	89	-88			
D	O	2	6	92	-90	9	26	65	-56	2	6	92	-90	65	29	2	4	59	2	11	87	-85	1	88	11	-10	1	93	6	-5	2	92	7	-6	1	13	86	-85	0	98	2	-2			
D	O	1	4	95	-94	6	24	70	-64	1	4	95	-94	63	32	1	4	58	1	14	86	-85	3	94	3	0	3	94	3	0	0	94													

anni e mesi	GIUDIZI												ASPETTATIVE A 3 MESI																															
	LIVELLO DEGLI ORDINI E DELLA DOMANDA						GIACENZE DI PRODOTTI FINITI			PRODUZIONE			ORDINI			PRODUZIONE			PREZZI			ECONOMIA			OCCUPAZIONE																			
	dall'interno			dall'estero			in generale			SN			IN			NS			S			Livello			A			N			B			S										
	A	N	B	S	A	N	B	S	A	N	B	S	A	N	B	S	A	N	B	S	A	N	B	S	A	N	B	S	A	N	B	S	A	N	B	S								
11 - PRODUZIONE DI FIBRE ARTIFICIALI E SINTETICHE																																												
2001	0	71	29	-29	30	42	29	1	0	71	29	-29	18	71	11	0	7	0	71	29	-29	11	18	-7	11	71	18	-7	0	100	0	0	0	71	29	-29	11	89	0	11				
M	0	41	59	-59	30	11	59	-29	0	41	59	-59	18	82	0	0	18	0	41	59	-59	11	30	59	-48	11	30	59	-48	2	14	84	-82	0	30	70	-70	3	20	77	-74			
A	5	8	87	-82	0	14	86	-86	5	8	87	-82	87	13	0	0	87	5	10	86	-81	0	100	0	0	100	0	0	100	0	1	89	10	-9	1	99	0	1	3	20	77	-74		
M	0	16	84	-84	0	7	93	-93	0	16	84	-84	5	83	12	0	-7	14	81	5	9	5	86	9	0	91	9	-9	1	82	17	-16	5	90	4	1	5	90	4	1				
G	14	81	5	9	13	76	11	2	14	81	5	9	5	83	12	0	-7	14	81	5	9	5	86	9	0	91	9	-9	1	82	17	-16	5	90	4	1	5	90	4	1				
L	4	83	13	-9	0	66	34	-34	0	100	0	0	13	87	0	1	12	13	87	0	13	47	53	0	47	34	66	0	34	0	62	38	-38	13	72	15	-2	0	62	38	-38			
S	0	62	38	-38	0	47	53	-53	0	62	38	-38	0	85	15	0	-15	0	62	38	-38	0	47	53	-53	0	47	53	-53	0	44	56	-56	15	0	85	-70	0	62	38	-38			
O	0	66	34	-34	0	58	42	-42	0	66	34	-34	16	84	0	0	16	0	77	23	-23	11	31	58	-47	11	31	58	-47	0	56	44	-44	11	48	41	-30	0	62	38	-38			
N	0	13	87	-87	0	16	84	-84	0	13	87	-87	87	10	3	0	84	0	13	87	-87	6	94	0	6	6	94	0	6	0	97	3	-3	0	96	4	-4	0	62	38	-38			
D	38	32	30	8	0	32	68	-68	0	70	30	-30	38	62	0	0	38	0	70	30	-30	68	32	0	68	68	32	0	68	0	100	0	0	100	0	0	0	38	62	0	38			
2002	0	13	87	-87	0	3	97	-97	0	13	87	-87	77	23	0	0	77	0	17	83	-83	49	51	0	49	49	51	0	49	0	100	0	0	100	0	0	0	38	62	0	38			
G	0	14	86	-86	0	3	97	-97	0	14	86	-86	0	100	0	0	0	0	14	86	-86	8	92	0	8	8	92	0	8	3	97	0	3	97	3	-3	0	38	62	0	38			
F	12	39	49	-37	12	49	39	-27	12	39	49	-37	30	70	0	0	30	12	39	49	-37	12	70	18	-6	12	70	18	-6	12	88	0	12	88	0	12	88	0	42					
M	0	69	31	-31	0	50	50	-50	0	69	31	-31	0	100	0	0	0	0	69	31	-31	42	0	58	-16	42	0	58	-16	42	0	42	58	0	42	0	88	12	-12	42	58	0	42	
A	0	70	30	-30	0	70	30	-30	0	70	30	-30	44	26	0	30	14	0	70	30	-30	30	70	0	30	74	26	0	74	44	56	0	44	0	100	0	0	42	58	0	42			
M	1	0	98	-97	0	2	98	-98	1	0	99	-98	0	100	0	0	1	0	99	-98	0	3	97	-97	1	99	0	1	99	0	1	99	0	1	99	0	3	97	-97	0	100	0	0	
G	0	53	47	-47	0	100	0	0	0	53	47	-47	0	100	-100	0	34	0	53	47	-47	22	34	44	-22	0	56	44	-44	16	84	0	16	84	0	16	84	0	22					
L	0	100	-100	0	0	100	-100	0	0	100	-100	0	0	100	-100	0	-4	0	100	-100	0	21	53	25	-4	21	53	25	-4	0	100	0	0	100	0	0	46	54	-54	0	100	0	0	
S	0	51	49	-49	0	44	56	-56	0	51	49	-49	0	91	9	0	13	14	37	49	-35	0	100	0	0	100	0	0	100	0	0	100	0	0	77	24	-24	0	100	0	0			
O	13	66	21	-8	15	61	25	-10	13	66	21	-8	13	87	0	0	13	66	21	-8	0	100	0	0	100	0	0	100	0	0	10	90	0	10	90	0	10	90	0	0				
N	15	23	62	-47	0	27	73	-73	15	23	62	-47	33	67	0	0	33	15	31	54	-39	21	46	33	-12	21	46	33	-12	0	67	33	-33	15	52	33	-18	0	100	0	0			
D	0	30	70	-70	0	43	57	-57	0	66	34	-34	14	86	0	0	14	0	30	70	-70	0	64	36	-36	0	64	36	-36	27	59	14	13	0	50	50	-50	0	100	0	0			
2003	0	86	-72	0	0	100	-100	14	0	86	-72	14	70	16	0	-2	14	0	86	-72	14	70	16	0	53	11	36	17	53	11	36	17	53	11	36	17	53	11	36	17	53	11	36	
G	14	0	86	-72	0	0	100	-100	14	0	86	-72	14	70	16	0	-2	14	0	86	-72	14	70	16	0	53	11	36	17	53	11	36	17	53	11	36	17	53	11	36	17	53	11	36
F	0	56	44	-44	0	51	49	-49	0	56	44	-44	0	78	22	0	-22	0	56	44	-44	34	66	0	34	34	66	0	34	33	67	0	33	0	66	34	-34	0	13	87	0	13		
12 - CALZATURE E ABBIGLIAMENTO																																												
2001	12	62	25	-13	17	54	29	-12	12	69	19	-7	10	63	7	21	-18	20	62	18	2	39	48	13	26	31	54	15	16	74	2	22	19	68	12	7	16	73	12	4				
M	13	67	20	-7	10	65	24	-14	12	66	21	-9	9	55	9	21	-25	10	72	18	-8	38	48	14	24	36	51	13	23	21	77	3	18	27	58	15	12	12	73	12	4			
A	13	68	19	-6	7	70	23	-16	13	73	14	-1	1	55	12	24	-27	17	66	17	0	32	54	13	19	33	59	8	25	28	70	2	26	29	63	7	22	29	63	7	22			
M	22	54	25	-3	10	55	35	-25	23	56	21	-3	14	61	6	20	-10	22	63	15	7	39	46	14	25	33	57	10	23	25	74	2	23	31	61	8	23	31	61	8	23			
G	17	57	26	-9	9	69	22	-13	18	61	21	-3	13	61	6	20	-13	69	22	-13	6	33	49	17	16	25	61	14	11	27	72	1	26	28	66	6	22	28	66	6	22			
L	14	52	33	-19	4	57	39	-35	13	58	29	-16	9	61	5	19	-12	7	69	24	-17	34	48	17	17	31	55	14	17	22	74	4	18	24	66	10	14	24	66	10	14			
S	12	64	24	-12	12	57	31	-19	12	63	25	-13	13	59	5	22	-14	13	70	18	-5	31	42	27	4	32	45	23	9	18	79	4	14	15	59	25	-10	13	73	14	-1			
O	11	60	29	-18	7	62	31	-24	12	60	28	-16	8	66	7	18	-17	6	75	20	-14	21	54	25	-4	22	61	16	6	13	82	5	8	13	58	29	-16	13	73	14	-1			
N	8	64	28	-20	9	59	31	-22	9	66	25	-16	7	63	10	20	-23	9	65	26	-17	30	52	18	12	29	54	16	13	19	77	4	15	19	61	20	-1	19	61	20	-1			
D	9	63	28	-19	5	66	29	-24	10	66	25	-15	14	58	10	19	-15	10	66	25	-15	37	48	16	21	36	48	16	20	75	5	15	13	76	12	1	8	81	11	-3				
2002	8	66	26	-18	8	75	17	-9	9	67	24	-15	20	53	3	23	-6	13	74	13	0	36	56	7	29	30	61	10	20	19	79	2	17	23	66	10	13	23	66	10	13			
G	13	70	17	-4	13	71	16	-3	14	69	17	-3	14	58	10	21	-21	14	72	14	0	34	53	13	21	29	58	14	15	11	86	2	9	24	67	10	14	24	67	10	14			
F	14	57	28	-14	19	45	36	-17	16	57	27	-11	7	61	11	20	-24	13	64	24	-11	38	38	25	13	28	55	17	11	18	78	4	14	20	66	14	6	20	66	14	6			
M	6	70	24	-18	10	71	20	-10	7	70	23	-16	11	60	8	20	-21	8	71	22	-14	39	42	19	20	38	50	11	27	16	82	2	14	22	64	14	8	13	71	16	-3			
A	17	60	23	-6	21	54	25	-4	19	61	21	-2	5	69	6	20	-17	19	67	13	6	31	58	11	20	31	58	12	19	15	84	1	14	21	67	12	9	14	21	67	12	9		
M	20	47	33	-13</																																								

segue Tab. 2

INCHIESTA MENSILE ISAE - RAMI E SETTORI (dati grezzi)

anni e mesi	GIUDIZI												ASPETTATIVE A 3 MESI																																
	LIVELLO DEGLI ORDINI E DELLA DOMANDA						GIACENZE DI PRODOTTI FINITI			PRODUZIONE			ORDINI			PRODUZIONE			PREZZI			ECONOMIA			OCCUPAZIONE																				
	dall'interno			in generale			SN			IN			NS			S			A			N			B			S			A			N			B			S					
	A	N	B	S	A	N	B	S	A	N	B	S	A	N	B	S	A	N	B	S	A	N	B	S	A	N	B	S	A	N	B	S	A	N	B	S	A	N	B	S					
13 - CALZATURE																																													
2001	M	12	54	33	-21	22	50	29	-7	10	64	27	-17	20	63	5	12	3	28	51	21	7	49	38	13	36	40	43	18	22	34	64	2	32	10	80	10	0	7	84	9	-2			
A	17	54	32	-15	7	70	24	-17	15	61	24	-9	6	70	11	13	-18	13	57	30	-17	41	45	14	27	21	41	45	14	27	21	29	81	3	13	26	61	11	10	7	83	10	-3		
M	14	54	32	-18	6	73	21	-15	12	68	20	-8	10	61	15	14	-2	20	57	30	3	26	50	23	3	32	57	11	21	29	70	1	28	26	61	13	13	26	61	13	13	26	61	13	13
G	26	41	33	-7	14	60	26	-12	25	52	24	-1	17	64	5	14	-2	28	59	21	-1	28	51	21	7	19	65	16	36	23	77	0	23	24	62	13	11	7	83	10	-3				
L	10	54	36	-26	7	68	25	-18	11	63	26	-15	11	63	10	14	3	20	59	21	-1	28	51	21	7	19	65	16	36	23	77	0	23	24	62	13	11	7	83	10	-3				
L	7	53	40	-33	4	61	35	-31	5	61	33	-28	27	47	13	13	1	6	59	35	-29	38	46	16	22	43	46	11	32	28	70	2	26	23	71	7	16	23	71	7	16				
S	16	57	26	-10	16	58	26	-10	16	61	23	-7	12	72	7	10	-5	6	59	35	-29	38	46	16	22	43	46	11	32	28	70	2	26	23	71	7	16	23	71	7	16				
O	14	52	34	-20	7	67	26	-19	17	54	29	-12	8	72	9	11	-12	3	69	28	-25	44	32	24	20	38	43	19	19	32	65	2	30	21	52	26	-5	7	89	4	3				
N	12	60	28	-16	15	65	21	-6	13	67	19	-6	5	68	12	14	-21	12	69	20	-8	35	49	15	20	39	49	12	27	32	66	2	30	16	70	14	2	4	94	2	2				
D	13	55	32	-19	7	63	30	-23	14	61	25	-11	12	68	11	9	-8	13	56	31	-18	21	63	8	21	31	66	3	28	25	74	1	24	8	84	9	-1	4	94	2	2				
2002	G	4	71	25	-21	6	73	22	-16	6	74	20	-14	20	66	5	9	6	16	66	17	-1	26	66	8	18	15	77	8	7	15	83	2	13	16	65	19	-3	13	16	65	19	-3		
F	14	64	22	-8	15	69	16	-1	14	68	18	-1	14	63	14	9	-9	16	68	16	0	21	65	14	7	10	73	17	-7	9	86	4	5	24	66	11	13	24	66	11	13				
M	20	64	24	-18	21	46	33	-12	21	45	34	-13	11	63	15	11	-15	13	57	30	-17	41	45	14	27	28	56	17	11	22	77	0	22	22	70	8	14	22	70	8	14				
A	6	68	26	-20	4	78	18	-14	7	69	24	-17	3	81	7	9	-13	3	62	35	-32	46	31	23	3	42	44	14	28	16	84	0	16	19	74	7	12	6	85	9	-3				
M	13	55	32	-19	15	56	29	-14	15	59	26	-11	16	59	15	10	-9	14	65	22	-8	27	49	24	3	28	44	28	0	33	67	0	33	22	65	13	9	22	65	13	9				
G	35	33	32	3	32	35	33	-1	39	31	29	10	7	67	16	10	-19	24	59	17	7	48	39	13	35	30	69	1	29	16	68	16	0	13	79	8	5	13	79	8	5				
L	7	65	28	-21	10	67	23	-13	10	72	18	-40	12	68	8	10	-2	22	44	14	8	14	63	23	-9	24	62	14	10	18	81	1	17	10	79	12	-2	2	89	9	-7				
L	1	54	45	-44	3	55	41	-38	2	56	42	-48	2	56	42	14	4	14	49	37	-23	25	55	20	5	29	59	12	17	21	78	1	20	15	67	18	-3	2	92	6	-4				
S	4	60	35	-31	5	62	33	-28	6	60	34	-28	19	54	15	11	-8	13	36	-23	36	45	19	17	36	57	15	13	9	86	5	4	6	67	27	-21	5	89	7	-2					
O	14	59	26	-12	15	58	27	-12	14	59	26	-12	14	59	26	12	74	13	48	38	-24	37	51	12	25	36	51	13	23	16	81	3	13	12	68	20	-8	4	90	6	-2				
N	21	45	34	-13	12	52	36	-24	21	47	32	-11	5	56	24	15	-34	12	55	33	-21	33	45	22	11	35	45	20	15	16	82	2	14	18	65	18	0	3	95	2	1				
D	9	54	37	-28	1	62	37	-36	7	57	36	-29	7	57	36	13	-5	47	47	35	-18	25	66	9	16	34	59	7	27	9	89	2	7	11	74	16	-5	1	90	8	-7				
2003	G	4	65	31	-27	2	64	33	-31	4	68	28	-24	13	71	1	13	-2	45	54	31	-16	34	56	10	24	44	49	7	37	19	88	1	10	12	50	39	-27	12	78	11	1			
F	34	40	26	8	26	53	21	5	33	45	22	11	24	54	9	13	2	33	51	16	17	33	51	16	17	26	58	17	9	11	88	1	10	12	50	39	-27	12	78	11	1				
14 - ABBIGLIAMENTO																																													
2001	M	12	66	22	-10	10	56	34	-24	13	72	16	-3	5	62	7	25	-27	16	67	17	-1	35	52	13	22	27	60	13	14	18	79	3	15	24	62	14	10	20	67	13	7			
A	11	75	13	-2	14	61	25	-11	11	69	20	-9	2	5	61	8	26	-29	8	80	12	-4	36	54	10	26	33	53	13	20	23	75	3	20	30	53	17	13	30	53	17	13			
M	12	76	12	0	6	66	28	-22	13	76	11	-2	8	52	11	29	-32	14	71	15	-1	35	56	9	26	33	60	6	27	27	70	3	24	31	64	4	27	31	64	4	27				
G	20	59	21	-1	5	46	49	-44	23	58	20	3	13	60	3	24	-14	18	68	13	5	44	41	15	29	28	59	12	16	26	72	2	24	34	60	6	28	20	74	7	13				
L	20	58	21	-1	12	68	21	-9	21	60	19	2	6	66	4	24	-22	19	72	9	10	37	48	15	22	27	60	13	14	26	73	1	25	31	64	5	26	20	74	7	13				
A	18	52	29	-11	6	51	43	-37	18	56	26	-8	14	68	3	23	-20	9	73	18	-9	33	49	18	15	24	59	16	8	20	76	4	16	25	64	11	14	16	65	19	-3				
S	11	67	23	-12	7	57	36	-29	10	64	26	-16	14	53	5	28	-19	16	70	14	2	25	47	28	3	29	45	26	3	11	85	4	7	13	63	24	-11	16	65	19	-3				
O	9	64	27	-18	5	57	38	-33	9	63	28	-19	8	62	7	22	-21	7	78	15	-8	16	52	31	-15	17	64	20	-3	11	85	4	7	13	63	24	-11	16	65	19	-3				
N	6	66	28	-22	2	51	47	-45	6	66	28	-22	2	51	47	8	23	-23	8	64	28	-20	27	53	20	7	24	57	19	5	13	82	5	8	10	58	32	-22	10	74	16	-6			
D	7	67	26	-19	3	69	28	-25	7	68	24	-17	15	52	9	24	-18	8	70	22	-14	41	40	20	21	38	40	22	16	18	75	7	11	15	72	14	1	10	74	16	-6				
2002	G	10	63	26	-16	8	80	12	-4	11	63	26	-15	21	47	3	30	-12	11	78	10	1	42	52	6	36	37	53	10	27	21	77	2	19	27	67	6	21	27	67	6	21			
F	13	73	15	-2	14	75	17	-9	10	69	16	-2	14	69	16	9	28	-29	14	74	13	1	41	47	12	29	38	50	12	86	1	11	24	67	9	15	10	19	65	17	2				
M	12	64	24	-12	14	43	44	-30	14	62	24	-10	5	60	9	25	-29	12	67	20	-8	35	56	9	26	36	60	6	27	11	16	79	6	10	19	65	17	2	16	65	19	-3			
M	5	71	24	-19	10	66	25	-15	6	71	23	-17	6	63	6	25	-25	10	75	14	-4	36	47	17	19	36	53	10	24	26	80	3	13	24	59	17	7	16	65	19	-3				
A	9	62	18	-1	27	53	20	-7	21	61	18	3	9	61	4	26	-21	21	69	9	12	33	62	4	29	32	64	4	28	7	92	1	6	20	68	12	8	10	72	18	-8				
G	14	53	33	-19	13	44	44	-31	16	51	33	-17	17	57	2	24	-9	12	74	14	-2	27	59	14	13																				

anni e mesi	GIUDIZI												ASPETTATIVE A 3 MESI																													
	LIVELLO DEGLI ORDINI E DELLA DOMANDA						GIACENZE DI PRODOTTI FINITI			PRODUZIONE			ORDINI			PRODUZIONE			PREZZI			ECONOMIA			OCCUPAZIONE																	
	dall'interno		in generale				SN	N	IN	NS	S	A	N	B	S	A	N	B	S	A	N	B	S	A	N	B	S	A	N	B	S											
	A	N	B	S	A	N																										B	S	A	N	B	S	A	N	B	S	A
17 - MOBILI IN LEGNO																																										
2001	19	52	29	-10	20	53	27	-7	19	59	22	-3	15	77	1	6	8	17	70	13	4	45	48	7	38	40	56	3	37	15	85	0	15	6	75	18	-12	14	82	3	11	
M	18	58	24	-6	17	51	34	-19	17	62	21	-4	14	76	4	6	8	18	69	17	-7	43	56	5	34	37	53	5	32	16	82	2	14	21	62	17	4	21	62	17	4	
A	25	42	33	-8	25	48	27	-5	25	48	27	-5	17	74	3	6	8	10	63	13	5	49	41	16	27	59	10	27	16	82	2	14	24	65	11	13	24	65	11	13		
M	21	55	24	-3	23	49	28	-5	24	58	28	-8	19	69	7	7	3	16	71	13	3	35	54	8	30	24	68	8	16	10	90	0	10	30	67	3	27	16	76	8	8	
G	17	52	31	-14	16	53	32	-16	18	56	26	-8	19	69	5	6	8	19	65	16	3	35	54	12	30	34	56	10	24	7	93	0	7	29	66	5	24	15	77	9	6	
L	4	66	30	-26	4	61	34	-30	4	68	28	-24	10	74	4	12	-6	1	75	24	-23	55	39	6	49	48	47	5	43	12	85	2	10	15	77	9	6	15	77	9	6	
S	17	46	37	-20	10	44	46	-36	11	54	36	-25	17	76	1	7	4	7	42	23	-19	40	40	19	21	37	44	18	19	14	83	3	11	19	45	36	-17	8	84	7	1	
O	9	58	32	-23	10	44	46	-36	9	49	42	-33	16	72	5	7	4	7	68	25	-18	25	56	19	6	24	56	20	4	8	90	2	6	12	54	34	-22	10	66	24	-14	
N	9	59	33	-24	8	59	33	-25	8	57	35	-27	20	65	3	13	4	9	71	20	-11	24	49	28	-4	19	54	27	-8	20	77	2	18	10	66	24	-14	18	10	66	24	-14
D	12	61	27	-15	7	69	24	-17	6	73	21	-15	10	70	8	12	-10	8	78	14	-6	36	47	17	19	35	49	15	20	28	70	2	26	12	83	5	7	17	73	11	6	
2002	13	50	36	-23	11	57	31	-20	14	58	28	-14	16	74	5	5	6	6	64	30	-24	44	46	10	34	41	48	11	30	21	76	3	18	23	68	10	13	23	62	15	8	
G	13	64	22	-9	17	66	17	0	18	68	15	3	11	78	5	6	0	12	72	16	-4	40	49	11	29	38	51	11	27	18	77	5	13	23	62	15	8	23	62	15	8	
F	17	61	22	-5	10	61	29	-19	17	62	22	-5	17	76	2	5	10	14	70	16	-2	43	47	10	33	39	51	9	30	19	79	3	16	19	70	11	8	19	70	11	8	
M	22	51	37	-25	16	60	24	-8	14	58	27	-13	12	76	8	5	-1	10	68	22	-12	41	48	10	31	39	56	5	34	11	89	0	11	22	70	8	14	22	70	8	14	
A	22	60	18	4	31	49	21	10	28	55	17	11	8	81	5	6	-3	24	59	16	8	46	50	4	42	46	50	4	42	5	95	0	5	18	75	8	10	18	75	8	10	
M	16	52	33	-17	15	51	34	-19	18	50	32	-14	18	76	2	8	9	16	56	28	-12	36	58	7	29	27	66	7	20	2	98	0	2	16	62	22	-6	13	72	15	-2	
L	4	51	30	-16	18	48	34	-16	16	51	33	-17	18	76	2	4	12	13	67	20	-7	30	62	8	22	26	65	9	17	4	94	2	12	12	75	13	-1	2	12	75	13	-1
L	3	51	46	-43	9	46	45	-36	5	52	43	-38	9	74	10	7	-8	6	47	47	-41	30	59	11	19	26	62	12	14	19	81	0	19	11	76	13	-2	4	79	16	-12	
S	20	52	28	-8	20	48	32	-12	21	54	26	-5	12	77	3	8	1	15	66	19	-7	39	55	6	33	38	57	5	33	10	89	2	8	10	59	30	-20	9	83	8	1	
O	12	59	29	-17	10	55	35	-25	12	59	29	-17	14	69	2	14	-2	11	61	18	-7	27	56	17	10	23	66	11	12	10	86	4	6	6	50	45	-39	8	85	7	1	
N	10	66	24	-14	9	57	34	-25	10	66	24	-14	21	68	4	8	9	9	75	16	-7	25	65	10	15	21	70	9	12	11	89	0	13	5	66	30	-26	7	86	7	0	
D	14	58	28	-14	18	57	25	-7	19	56	25	-6	18	69	3	10	5	16	67	18	-2	25	58	17	8	13	71	16	-3	15	83	2	13	5	65	29	-24	4	91	6	-2	
2003	8	60	32	-24	9	55	37	-28	10	61	29	-19	14	73	3	10	1	5	74	20	-15	30	66	5	25	30	67	4	26	12	86	2	10	7	70	23	-16	6	88	6	0	
G	8	54	39	-31	7	48	44	-37	8	52	40	-32	13	73	3	11	-1	5	69	25	-20	38	56	6	32	35	59	6	29	14	83	4	10	8	66	26	-18	7	87	6	1	
2001	11	67	22	-11	22	57	22	0	12	72	17	-5	8	57	2	34	-28	11	74	14	-3	32	57	12	20	29	60	11	18	6	82	12	-6	17	76	8	9	12	86	3	9	
M	10	72	22	-16	8	51	41	-33	9	62	29	-20	10	76	14	-4	10	60	8	6	2	35	59	6	29	33	63	4	29	8	79	13	-5	43	54	3	40	17	76	8	9	
A	6	76	14	-4	9	62	29	-20	10	76	14	-4	10	60	2	28	-20	8	86	6	2	35	59	6	29	33	63	4	29	8	79	13	-5	29	69	2	27	29	69	2	27	
M	6	84	10	-4	5	67	28	-23	6	84	10	-4	10	60	1	30	-21	8	83	8	0	35	58	7	28	28	65	7	21	4	83	13	-9	25	65	10	15	17	82	1	16	
G	12	52	36	-24	13	52	36	-23	13	51	36	-23	13	46	4	38	-29	13	57	29	-16	24	49	26	-2	24	50	26	-2	4	89	7	-3	14	58	27	-13	14	58	27	-13	
L	2	74	24	-22	3	66	31	-28	2	77	20	-18	7	58	3	32	-28	2	81	16	-14	34	61	6	28	30	64	5	25	3	88	8	-5	27	63	10	17	27	63	10	17	
A	12	69	19	-7	16	52	32	-16	10	73	17	-9	9	60	3	29	-23	11	80	8	3	17	59	24	7	14	73	12	4	6	78	16	-10	4	72	23	-19	4	72	23	-19	
S	8	76	16	-8	2	68	30	-28	8	75	17	-9	5	59	4	31	-30	7	83	11	4	19	68	13	6	15	73	11	4	2	93	4	-2	5	80	15	-10	5	80	15	-10	
O	11	66	23	-12	5	60	35	-30	9	68	23	-14	8	58	6	29	-27	12	73	15	-3	15	68	17	-2	11	72	17	-6	19	75	5	14	15	76	8	7	15	76	8	7	
N	15	66	19	-4	18	51	31	-13	15	66	20	-5	3	61	3	33	-33	12	74	14	-2	11	67	22	-11	10	74	16	-6	11	78	11	0	21	69	10	11	21	69	10	11	
D	4	82	14	-10	15	50	35	-20	7	82	10	-3	12	54	3	32	-23	3	88	9	-6	25	61	13	12	24	65	11	13	15	79	6	9	3	96	2	1	3	96	2	1	
G	8	81	11	-3	7	83	10	-3	8	81	11	-3	8	57	3	32	-27	8	82	11	-3	27	71	2	25	26	72	3	23	14	79	6	8	13	85	2	11	13	85	2	11	
F	12	74	14	-2	13	59	28	-15	14	72	14	0	2	69	1	29	-28	12	81	6	6	33	61	7	26	32	61	7	25	18	76	6	12	12	83	5	7	12	83	5	7	
M	11	72	17	-6	10	40	50	-40	12	71	17	-5	3	62	4	31	-32	8	74	18	-10	26	71	3	23	27	70	3	24	9	80	11	-11	12	81	2	15	8	90	2	6	
A	11	78	11	-6	10	40	50	-40	12	71	17	-5	3	62	4	31	-32	8	74	18	-10	26	71	3	23	27	70	3	24	9	80	11	-11	12	81	2	15	8	90	2	6	
M	16	75	9	7	25	70	5	20	44	69	17	8	12	5	60	0	37	-31	18	78	7	0	35	62	3	32	34	63	3	31	12	86	1	11	12	85						

anni e mesi	GIUDIZI												ASPETTATIVE A 3 MESI																														
	LIVELLO DEGLI ORDINI E DELLA DOMANDA						GIACENZE DI PRODOTTI FINITI			PRODUZIONE			ORDINI			PRODUZIONE			PREZZI			ECONOMIA			OCCUPAZIONE																		
	dall'interno			in generale			SN			NS			S			A			N			B			S			A			N			B			S						
	A	N	B	S	A	N	B	S	A	N	B	S	A	N	B	S	A	N	B	S	A	N	B	S	A	N	B	S	A	N	B	S	A	N	B	S	A	N	B	S			
19 - CUOIO																																											
2001	19	52	29	-10	34	38	28	6	21	51	27	-6	4	14	-15	19	48	33	-14	46	37	17	29	42	43	15	27	20	79	1	19	25	64	11	14	7	79	14	-7				
M	2	79	30	-12	4	71	25	-21	18	53	29	-11	5	10	73	0	12	73	15	-3	37	48	18	19	38	45	17	21	11	81	1	16	33	54	13	20	0	0	0	0			
A	25	45	16	-5	7	82	11	-4	18	53	29	-11	12	61	15	12	73	15	-3	37	48	18	19	38	45	17	21	11	81	1	16	33	54	13	20	0	0	0	0				
M	6	68	27	-21	6	76	18	-12	9	63	28	-19	14	72	4	11	-1	10	74	16	-6	24	41	34	-10	24	46	30	-6	9	80	11	-2	25	54	20	5	7	75	18	-11		
G	3	70	27	-24	14	79	7	7	5	69	25	-20	5	79	3	12	-10	4	70	26	-22	42	35	23	19	43	34	22	21	4	95	1	3	24	58	19	5	14	72	14	0		
L	6	52	42	-36	4	51	45	-41	9	50	41	-32	13	69	4	10	-5	6	65	30	-30	28	44	28	0	32	43	25	7	3	80	17	-14	17	48	35	-18	14	72	14	0		
S	4	53	42	-38	5	38	56	-51	5	51	45	-40	15	71	4	11	0	8	65	27	-19	24	52	24	0	26	52	23	3	4	80	16	-12	12	64	23	-11	8	71	21	-13		
O	7	55	39	-32	6	44	49	-43	9	53	38	-29	11	72	5	12	-6	5	54	41	-36	31	42	26	5	31	49	20	11	3	81	16	-13	8	71	21	-13	8	71	21	-13		
N	5	48	48	-43	2	50	48	-46	5	47	48	-43	10	65	8	18	-16	4	56	39	-35	14	54	32	-18	11	59	29	-18	6	82	12	-6	31	64	5	26	2	77	21	-19		
D	1	61	38	-37	3	31	66	-63	3	59	38	-35	17	64	8	12	-3	3	48	49	-46	29	52	19	10	18	64	18	0	11	86	4	7	26	65	9	17	7	26	65	9	17	
G	2	57	41	-39	3	28	68	-65	3	51	46	-33	11	68	5	16	-10	6	52	42	-36	31	46	23	8	25	49	25	0	3	96	1	2	18	63	19	-1	2	18	63	19	-1	
F	12	49	39	-27	10	59	32	-22	12	52	36	-24	13	66	10	12	-9	13	55	33	-20	42	42	16	26	43	41	15	28	3	95	1	2	27	63	10	17	5	81	14	-9		
M	5	49	46	-41	2	21	76	-74	8	47	45	-37	11	74	2	13	-4	4	53	42	-38	45	32	19	30	46	37	17	29	11	88	1	10	27	60	13	14	5	81	14	-9		
A	12	61	27	-15	18	51	31	-13	13	61	26	-13	11	75	5	9	-3	14	61	25	-11	45	41	14	31	40	46	14	26	12	88	0	12	28	62	10	18	6	79	15	-9		
M	13	72	15	-2	3	68	29	-26	8	79	13	-5	8	75	3	14	-9	7	91	13	-6	15	65	20	-5	16	72	13	3	6	92	2	4	19	75	6	13	6	79	15	-9		
G	14	43	43	-29	3	43	53	-50	14	43	44	-43	14	43	4	10	3	9	56	36	-29	12	51	37	-25	12	45	43	-31	8	80	12	4	20	75	6	14	2	77	20	-18		
L	4	30	69	-69	0	30	70	-70	0	31	69	-69	10	62	13	15	-18	0	31	69	-69	30	47	23	7	28	50	22	6	5	94	1	4	24	64	11	13	4	24	64	11	-1	
A	3	44	52	-49	13	30	57	-44	5	46	49	-44	10	75	2	13	-5	4	55	41	-37	29	47	23	6	32	47	21	11	8	90	2	6	9	74	17	22	-15	21	72	7	14	
S	22	22	56	-34	11	28	62	-51	22	26	52	-30	16	69	4	10	2	20	40	40	-20	35	48	17	18	34	48	18	16	6	92	2	4	9	74	17	-8	25	66	9	16		
O	22	30	48	-26	5	22	73	-68	23	27	50	-27	9	76	6	9	-6	14	41	45	-31	26	58	16	10	26	61	13	13	8	89	3	5	10	74	15	-5	25	68	6	19		
N	10	41	49	-39	0	28	72	-72	12	39	49	-37	9	85	2	9	-6	12	46	43	-31	28	51	21	7	30	58	12	18	6	84	9	3	10	74	15	-5	4	88	8	-4		
D	5	44	51	-46	2	28	70	-68	5	44	51	-46	6	77	2	14	-10	2	53	46	-44	18	61	21	-3	16	63	21	-5	9	90	2	7	7	70	23	-16	2	85	13	-11		
G	5	50	45	-40	4	55	42	-38	5	48	46	-41	19	70	5	6	8	5	54	41	-36	42	41	17	25	40	42	18	22	11	80	8	3	4	58	38	-34	2	85	14	-12		
F	13	60	27	-14	17	55	29	-12	16	56	28	-12	28	58	7	7	14	12	80	8	4	44	53	3	41	39	59	2	37	19	79	2	17	19	74	6	13	14	80	6	8		
M	6	60	35	-23	8	64	28	-20	11	58	31	-20	26	65	2	7	17	16	73	11	5	32	63	5	27	24	62	14	10	12	84	3	9	18	75	7	11	9	18	75	7	11	
A	9	59	32	-23	15	66	19	-4	15	71	13	2	31	57	4	8	19	9	83	8	1	33	58	9	24	30	61	9	21	21	75	4	17	21	68	11	10	15	83	1	14		
M	16	61	24	-13	10	55	35	-25	16	53	31	-15	27	64	3	6	18	22	56	21	1	34	53	13	21	33	53	13	20	10	86	4	6	30	64	6	24	6	30	64	6	24	
L	8	57	34	-26	2	58	40	-38	6	60	37	-34	8	8	11	11	47	42	-31	31	59	10	21	33	61	5	28	10	78	12	2	18	70	12	6	18	70	12	6	18	70	12	6
A	2	67	31	-29	5	54	41	-36	3	60	37	-34	8	8	11	2	77	21	-19	29	44	27	2	30	45	25	5	28	14	81	5	9	11	54	35	-24	3	87	10	-7			
S	7	64	39	-32	7	65	28	-21	11	55	34	-23	24	63	6	10	8	71	22	-14	28	47	25	3	22	56	23	-1	11	75	14	-3	11	59	29	-16	11	59	29	-16			
O	8	42	50	-42	9	54	37	-28	8	48	44	-33	32	54	7	7	18	8	65	27	-19	26	42	32	-6	16	54	31	-15	15	15	15	15	15	15	15	15	15	15	15	15	15	
N	6	56	38	-32	13	42	45	-32	6	55	39	-33	22	56	15	7	0	9	53	38	-29	27	65	8	19	26	63	11	15	15	15	15	15	15	15	15	15	15	15	15	15	15	
D	5	73	22	-17	4	70	26	-22	5	74	22	-17	23	62	8	8	7	4	81	15	-11	35	65	0	35	20	77	3	17	5	84	12	-7	14	87	0	14	14	87	0	14		
G	8	76	16	-8	10	72	19	-11	11	73	16	-5	28	51	13	8	7	4	83	13	-9	43	23	3	43	22	75	3	19	14	83	3	11	26	69	5	21	26	69	5	21		
F	10	58	32	-22	10	75	14	-4	10	67	23	-13	14	77	2	7	5	5	81	15	-10	47	51	2	45	29	71	0	29	16	79	4	12	31	64	5	26	31	64	5	26		
M	6	60	34	-28	6	60	34	-28	9	56	35	-26	29	60	4	9	17	7	69	24	-17	47	47	6	41	30	66	4	26	16	83	1	20	32	60	9	23	10	32	60	9	23	
A	25	66	8	-17	9	77	14	-5	14	76	10	-4	22	68	1	8	12	9	78	14	-5	47	48	5	42	34	62	4	20	21	78	1	15	30	60	10	20	10	32	60	10	20	
M	15	55	30	-15	5	68	27	-22	15	56	29	-14	23	63	4	9	10	14	65	21	-7	30	55	15	15	21	63	16	5	18	15	15	15	15	15	15	15	15	15	15	15	15	
G	19	45	37	-18	18	43	39	-21	25	39	36	-11	28	60	6	6	16	16	57	27	-11	19	68	12	3	18	62	20	-2	15	80	5	10	12	69	19	-7	12	70	18	-6		
L	7	56	37	-30	7	57	35	-28	7	56	37	-30	13	71	8	7	-2	12	51	37	-25	19	68	12	7	20	68	12	8	3	95	1	12	14	71	15	-1	9	75	16	-7		
A	20	48	33	-18	9	6																																					

anni e mesi	GIUDIZI												ASPETTATIVE A 3 MESI																														
	LIVELLO DEGLI ORDINI E DELLA DOMANDA						GIACENZE DI PRODOTTI FINITI			PRODUZIONE			ORDINI			PRODUZIONE			PREZZI			ECONOMIA			OCCUPAZIONE																		
	dall'interno			dall'estero			in generale			SN			IN			NS			S			Livello			A			N			B			S									
	A	N	B	S	A	N	B	S	A	N	B	S	A	N	B	S	A	N	B	S	A	N	B	S	A	N	B	S	A	N	B	S	A	N	B	S							
23. - PRODOTTI CHIMICI DI BASE																																											
2001	25	69	6	19	14	77	9	5	25	70	5	20	5	87	7	1	-3	25	75	0	25	33	66	1	32	33	66	1	32	26	74	1	25	51	47	2	49	11	89	0	11		
M	5	91	4	1	7	91	2	5	5	94	2	-30	2	92	6	1	-5	0	80	13	-13	12	82	6	6	0	29	66	30	71	0	29	66	30	71	0	29	66	30	71	0	29	
A	0	79	21	-21	4	88	8	-4	0	80	20	-20	0	91	1	0	6	0	97	13	-13	15	82	3	12	15	82	3	12	45	55	0	45	44	53	3	41	3	97	1	2		
M	2	91	8	-6	0	93	7	-7	1	90	9	-7	3	8	92	1	4	30	62	8	22	14	86	0	14	9	87	3	6	46	51	3	43	33	67	0	33	46	51	3	43		
G	3	95	2	-1	4	94	3	1	2	97	0	-3	7	91	1	0	7	2	95	3	-1	14	86	0	14	9	87	3	6	46	51	3	43	33	67	0	33	46	51	3	43		
L	1	94	5	-4	0	96	4	-4	1	94	5	-4	1	89	1	6	-3	1	93	6	-5	4	86	4	38	41	55	4	37	6	94	0	6	31	65	5	26	31	65	5	26		
S	2	49	49	-47	0	68	32	-32	2	48	50	-48	6	91	3	0	3	1	95	4	-3	9	31	60	-51	12	27	61	-49	0	98	2	-2	6	17	77	-71	-1	6	17	77	-71	-1
O	11	48	42	-31	11	82	7	4	9	48	43	-34	40	57	3	1	36	9	50	41	-32	4	84	12	-8	4	91	5	-1	1	98	1	0	3	46	51	-48	-1	0	3	46	51	-48
N	2	45	54	-52	0	48	52	-52	0	45	55	-55	52	46	2	0	50	0	47	53	-53	13	43	-30	13	23	64	-51	7	92	1	6	29	28	44	-15	6	29	28	44	-15		
D	0	41	59	-59	0	70	30	-30	0	41	59	-59	55	44	1	0	54	0	34	66	-66	12	81	7	5	18	81	0	18	6	93	1	5	22	71	6	16	22	71	6	16		
2002	3	54	44	-41	0	69	31	-31	1	55	44	-43	45	53	1	1	43	1	56	43	-42	37	39	24	13	81	0	19	62	0	100	0	0	48	30	23	25	0	48	30	23	25	
G	6	51	43	-37	7	62	31	-24	1	53	43	-38	41	56	2	1	38	31	27	42	-11	19	42	38	-19	18	44	38	15	83	3	12	34	26	40	-6	12	34	26	40	-6		
F	5	41	54	-49	5	69	25	-20	4	42	54	-50	4	95	1	1	2	26	51	22	4	62	38	1	61	40	59	1	39	24	70	6	18	24	70	6	18	24	70	6	18		
M	6	41	52	-46	1	20	79	-78	5	43	52	-47	7	87	1	1	5	51	45	-40	27	70	3	24	27	70	3	24	47	52	0	47	34	59	7	27	34	59	7	27			
A	11	88	1	10	31	65	4	27	9	89	2	7	9	87	6	1	-2	12	85	3	9	51	47	3	48	51	47	3	48	47	52	0	47	39	32	29	10	47	39	32	29	10	
M	19	62	18	2	1	29	62	9	20	18	76	6	12	5	64	10	21	25	65	6	19	33	64	3	50	33	62	5	28	3	97	0	3	34	54	12	22	22	22	22	22	22	
L	32	60	8	-24	11	83	5	6	34	56	10	-6	8	61	4	27	-23	13	79	8	5	33	50	17	16	34	49	16	18	4	95	1	3	36	59	4	32	0	98	2	-2		
A	4	86	10	-6	0	93	7	-7	4	86	10	-6	0	88	6	8	5	33	50	17	16	34	49	16	18	4	95	1	3	36	59	4	32	0	98	2	-2	0	98	2	-2		
S	23	74	3	20	14	74	12	2	19	78	3	16	2	91	6	1	-5	19	78	3	16	2	91	6	1	17	5	95	0	5	95	0	5	95	0	5	95	0	5	95	0	5	
O	5	82	13	-8	49	35	15	34	4	83	13	-9	7	83	9	1	-3	35	61	5	30	25	67	9	16	48	4	43	18	81	2	16	27	65	8	19	4	94	3	1			
N	40	55	5	35	1	90	10	-9	40	54	6	-34	1	97	1	1	-1	3	93	5	-2	46	44	9	37	41	48	11	30	2	91	7	-5	68	23	8	60	5	94	2	3		
D	2	87	12	-10	0	55	45	-45	0	88	12	-12	13	84	2	1	10	0	86	14	-14	51	42	6	45	52	45	3	49	7	50	42	-35	27	27	46	-19	9	88	3	6		
2003	1	96	4	-3	18	74	8	10	1	96	4	-3	4	94	1	1	2	1	94	6	-5	54	46	0	54	51	49	0	51	9	91	0	6	93	1	5	4	92	3	1			
G	10	84	6	4	7	83	11	-4	5	89	6	-1	4	94	1	1	2	2	94	4	-2	22	77	1	21	12	87	1	11	2	68	30	-28	9	48	43	-34	35	64	2	33		
F	5	86	9	-4	2	68	30	-28	5	86	9	-4	2	90	5	0	0	5	89	5	0	16	76	8	8	12	80	8	4	13	83	4	9	4	86	10	-6	4	86	10	-6		
2001	4	65	31	-27	2	70	28	-26	3	83	14	-11	11	92	6	0	-4	3	87	10	-7	11	83	5	6	11	83	6	5	3	97	0	3	5	85	9	-4	2	71	27	-25		
M	4	77	19	-15	1	77	23	-22	5	76	19	-14	3	92	5	0	-2	6	79	14	-8	13	80	7	6	13	81	7	6	2	88	1	1	3	88	8	-5	5	95	0	5		
M	8	74	18	-10	3	55	42	-39	8	71	21	-13	2	91	7	0	-5	13	69	19	-6	11	74	15	-4	14	71	14	0	2	89	9	-7	10	65	25	-15	10	65	25	-15		
L	4	77	19	-15	18	49	33	-15	4	77	19	-15	3	95	2	0	1	1	74	26	-25	23	67	10	13	23	67	10	13	1	90	9	-8	28	63	10	18	10	65	25	-15		
S	4	71	25	-21	14	51	35	-21	4	71	25	-21	4	95	4	0	-3	3	76	21	-18	10	74	16	-6	10	70	20	-10	1	90	10	-9	1	85	15	-14	1	85	15	-14		
O	4	75	21	-17	1	51	48	-47	4	76	21	-17	4	89	6	0	-1	2	82	16	-14	0	77	23	-23	0	72	27	-27	4	94	1	3	5	76	19	-14	3	5	76	19	-14	
N	7	64	29	-22	17	52	31	-14	7	64	29	-22	17	69	2	0	26	7	78	16	-9	6	83	10	-4	11	79	10	1	3	96	1	2	1	91	8	-7	2	1	91	8	-7	
D	1	88	11	-10	15	66	19	-4	4	85	11	-7	2	96	1	0	1	0	89	11	-11	15	84	1	14	13	87	1	12	5	95	1	4	4	94	2	2	4	94	2	2		
2002	1	88	11	-10	15	50	35	-20	4	85	11	-7	2	96	1	0	2	1	86	13	-12	21	75	4	17	8	87	4	4	0	99	1	-1	7	76	18	-11	7	76	18	-11		
G	5	79	16	-11	28	52	20	-8	5	79	15	-10	2	97	0	0	2	4	90	6	-2	24	69	8	16	13	79	8	5	2	97	1	1	7	92	1	6	7	92	1	6		
F	5	89	5	0	15	64	21	-6	5	82	12	-7	3	96	1	0	2	5	91	5	0	14	74	13	1	13	81	5	8	6	94	0	6	5	95	1	4	5	95	1	4		
M	14	74	12	-2	31	47	22	9	14	72	14	0	13	71	4	12	-3	21	69	11	10	28	35	37	-9	20	48	32	-12	3	77	20	-17	16	81	3	13	4	88	8	-4		
A	4	85	10	-6	0	72	27	-27	4	72	24	-20	2	65	33	0	-31	4	1	35	-31	18	77	5	13	21	63	16	5	6	89	5	6	17	79	4	13	13	17	79	4	13	
M	13	67	20	-7	2	86	12	-10	8	60	32	-24	0	67	33	0	-33	13	56	31	-18	10	71	19	-9	9	71	20	-11	1	93	6	-5	1	6	93	1	5					
G	6	66	28	-22	6	67	26	-20	6	62	32	-26	17	56	27	0	-10	7	64	29	-22	21	66	13	8	21	66	13	8	3	97	0	3	31	68	2	29	31	68	2	29		
L	0	65	35	-35	0	47	52	-52	0	65	35	-35	0	70	28	0	-26	0	67	33	-33	27	73	0	27	73	0	27	8	92	0	8	1	97	2	-1	1	97	2	-1			
A	5	77	18	-13																																							

anni e mesi	GIUDIZI												ASPETTATIVE A 3 MESI																																
	LIVELLO DEGLI ORDINI E DELLA DOMANDA						GIACENZE DI PRODOTTI FINITI			PRODUZIONE			ORDINI			PRODUZIONE			PREZZI			ECONOMIA			OCCUPAZIONE																				
	dall'interno			dall'estero			in generale			SN			NS			S			Livello			A			N			B			S			A			N			B			S		
	A	N	B	S	A	N	B	S	A	N	B	S	A	N	B	S	A	N	B	S	A	N	B	S	A	N	B	S	A	N	B	S	A	N	B	S	A	N	B	S					
25. - PRODOTTI CHIMICI PER IL CONSUMO																																													
2001	25	69	7	18	14	61	25	-11	7	87	6	1	20	79	1	0	19	21	77	2	19	61	33	6	55	37	58	5	32	19	80	1	18	22	69	9	13	28	68	4	24				
M	4	89	7	15	12	76	11	1	9	83	8	1	30	69	2	0	28	38	55	15	12	12	83	0	17	46	54	4	45	0	97	2	-2	41	52	7	34	8	91	0	8				
A	26	63	11	15	7	60	33	-26	28	49	22	6	40	57	4	0	36	27	58	7	31	42	54	4	38	60	37	3	13	87	0	13	17	52	1	2	25	75	1	24	10	71	20	-10	
M	12	77	10	2	12	62	26	-14	15	75	10	5	23	64	13	0	10	15	88	2	13	25	68	7	18	36	45	19	17	12	88	0	12	25	75	1	24	8	91	0	8				
G	22	69	10	12	21	63	16	5	23	70	7	16	23	67	10	0	13	22	77	1	21	45	50	6	39	55	39	6	49	7	93	0	7	30	62	8	22	7	89	3	4				
L	22	57	21	1	5	74	21	-16	18	58	24	-6	4	70	24	1	-21	19	62	20	-1	57	37	6	51	61	32	7	54	25	75	0	25	30	62	8	22	10	71	20	-10				
A	3	86	11	-8	3	82	16	-13	5	88	7	-2	23	74	1	1	21	1	96	2	-1	20	57	24	-4	15	63	22	-7	8	92	1	7	29	54	17	12	10	71	20	-10				
S	17	78	5	12	7	88	5	2	20	75	5	15	22	74	4	0	18	26	72	2	24	10	83	6	4	11	82	7	4	2	83	16	-14	8	89	4	4	7	89	3	4				
O	2	91	7	-5	8	82	11	-3	6	84	9	-3	25	73	1	0	24	23	71	6	17	12	50	39	-27	13	62	25	-12	2	88	9	-7	18	71	11	7	7	89	3	4				
N	31	52	17	14	15	81	3	12	12	73	15	-3	25	69	6	0	19	35	51	14	21	43	53	4	39	19	17	4	15	6	93	1	5	12	87	1	11	7	89	3	4				
D	22	72	7	15	8	87	5	3	25	71	4	21	22	65	13	1	8	24	73	4	20	38	56	6	32	41	54	6	35	4	91	5	-1	8	85	7	1	7	89	3	4				
G	14	77	9	5	13	78	9	4	17	77	7	10	26	73	1	0	25	16	80	3	13	43	48	10	33	39	51	10	29	1	90	9	-8	16	72	13	3	7	88	4	3				
F	22	73	5	17	15	63	21	-6	29	68	3	26	1	95	1	3	-3	20	77	3	17	37	58	5	32	61	6	27	18	81	0	18	26	67	7	19	7	88	4	3					
M	18	68	14	4	12	73	15	-3	25	63	12	13	18	76	3	3	12	19	77	4	15	12	73	15	-3	9	75	16	-7	5	71	23	-18	16	71	13	3	7	88	4	3				
A	12	82	6	6	24	71	5	19	19	79	3	16	8	89	0	3	5	20	77	3	17	19	69	12	7	35	52	14	21	0	78	22	-22	13	84	3	10	2	96	2	0				
M	2	85	12	-10	14	85	1	13	5	86	9	-4	19	76	3	15	5	91	4	1	14	79	7	9	16	77	7	9	0	86	14	-14	18	61	21	-3	2	96	2	0					
G	27	60	13	14	15	83	2	13	27	63	10	17	24	72	2	2	20	31	64	5	26	13	64	23	-10	14	15	82	3	12	9	91	0	9	44	53	4	40	10	84	6	4			
L	4	71	25	-21	5	77	18	-13	4	67	29	-25	2	89	5	-8	4	70	26	-22	15	84	1	14	15	82	3	12	9	91	0	9	23	68	9	14	9	89	2	7					
A	18	74	8	10	9	63	28	-19	20	74	6	14	4	89	1	2	5	15	80	4	10	46	54	0	46	41	59	0	41	19	63	19	0	1	87	12	-11	11	69	19	-8				
S	4	85	11	-7	15	84	2	13	13	78	9	4	4	90	4	2	-2	13	82	4	9	46	47	5	43	47	48	5	42	4	94	2	2	15	69	16	-1	20	51	29	-9				
O	13	80	7	6	19	78	3	16	16	78	5	11	5	90	3	2	-1	16	79	5	11	39	60	1	38	33	66	1	32	5	93	2	3	11	80	8	3	22	50	28	-6				
N	12	81	7	5	23	72	5	18	18	75	7	11	4	92	1	3	1	16	75	8	9	15	82	3	12	19	80	1	18	12	73	15	3	15	77	8	7	20	60	20	0				
D	25	70	5	20	15	83	3	12	25	71	5	20	7	91	0	2	5	22	74	5	17	35	62	2	33	31	67	2	29	6	91	3	3	14	75	10	4	18	72	10	8				
G	11	84	5	6	10	84	5	5	11	84	4	7	3	96	0	1	2	11	87	2	9	34	64	2	32	32	66	2	30	12	88	1	11	5	48	47	-42	16	59	25	-9				
26. - SIDERURGIA E TRASFORMAZIONE DEI METALLI FERROSIE NON FERROSIE																																													
2001	4	65	31	-27	17	59	24	-7	4	64	31	-27	6	80	3	11	-8	6	77	17	-11	6	91	3	3	10	87	3	7	2	96	1	1	4	94	2	2	4	95	1	3				
M	5	56	39	-34	14	63	22	-8	5	56	39	-34	4	75	7	15	-19	4	57	39	-35	29	69	3	26	7	91	2	5	4	96	0	4	11	84	5	6	2	95	1	3				
A	12	67	21	-9	13	67	20	-7	13	66	21	-8	2	70	4	24	-26	9	58	34	-25	14	78	7	7	11	79	9	2	7	89	3	4	17	77	6	11	7	71	1	26				
M	9	72	19	-10	3	73	24	-21	10	58	32	-22	1	61	22	17	-38	7	73	20	-13	38	59	3	35	20	77	3	17	4	96	0	4	12	75	12	0	27	71	1	26				
L	8	75	17	-9	6	86	8	-2	8	75	17	-9	4	41	30	25	-51	5	80	15	-10	13	86	1	12	7	92	1	6	4	96	0	4	8	91	0	8	8	71	1	26				
A	1	67	32	-31	3	61	35	-32	1	68	31	-30	4	57	21	18	-35	1	81	18	-17	25	74	1	24	21	77	2	19	2	97	1	1	13	87	1	1	11	82	7	4				
S	8	32	60	-52	24	49	27	-3	8	32	60	-52	3	68	12	17	-26	5	57	39	-34	5	65	30	-25	5	87	9	-4	1	95	3	-2	3	52	44	-41	11	82	7	4				
O	5	53	42	-37	5	58	36	-31	5	54	41	-36	7	79	9	5	-7	3	81	16	-13	9	83	8	1	9	85	6	3	3	94	3	0	5	73	22	-17	8	90	2	6				
N	9	61	30	-21	13	31	56	-43	9	64	27	-18	10	62	9	19	-18	8	66	25	-17	10	62	28	-18	6	69	25	-19	8	63	28	-20	4	83	13	-9	8	90	2	6				
D	0	76	23	-23	19	48	33	-14	0	76	23	-23	1	60	17	16	-26	1	66	33	-32	15	82	2	13	12	86	2	10	3	96	1	2	9	78	12	-3	8	90	2	6				
2002	0	69	31	-31	19	50	31	-12	1	68	30	-29	3	71	11	16	-24	3	72	25	-22	28	72	0	28	16	84	0	16	5	84	11	-6	0	93	7	-7	0	93	4	-1				
G	1	74	25	-24	15	40	45	-30	2	69	29	-27	2	61	13	21	-29	2	82	17	-15	22	65	13	9	20	80	1	19	5	82	13	-8	7	91	2	5	5	20	3	5				
F	6	69	26	-20	17	64	18	-1	6	68	25	-19	14	53	12	21	-19	6	74	20	-14	50	47	3	47	23	77	0	23	17	81	3	14	18	76	5	13	3	93	4	-1				
M	18	63	19	-1	16	59	25	-9	18	64	19	-1	7	41	5	46	-44	8	80	18	-12	35	64	1	34	30	69	1	29	14	86	0	14	28	71	1	27	3	93	8	1				
A	2	56	42	-40	18	70	13	5	3	67	29	-26	5	63	12	21	-28	3	80	20	-15	26	70	4	22	26	74	1	25	3	93	4	1	9	83	8	1	6	93	0	6				
M	8	60	32	-24	17	65	18	-1	8	65	27	-19	16	62	8	14	-6	7	68	24	-17	33	65	3	30	21	76	3	18	3	95	1	2	3	89	8	-5	6	93	0	6				
L	4	63	23	-9	18	59	23	-5	14	62	24	-10	14	62	4	18	-55	11	69	21	-10	15	80	5	9	19	78																		

anni e mesi	GIUDIZI												ASPETTATIVE A 3 MESI																															
	LIVELLO DEGLI ORDINI E DELLA DOMANDA						GIACENZE DI PRODOTTI FINITI			PRODUZIONE			ORDINI			PRODUZIONE			PREZZI			ECONOMIA			OCCUPAZIONE																			
	dall'interno			dall'estero			in generale			SN			IN			NS			S			A			N			B			S													
	A	N	B	S	A	N	B	S	A	N	B	S	A	N	B	S	A	N	B	S	A	N	B	S	A	N	B	S	A	N	B	S	A	N	B	S								
39 - MACCHINE MOTRICI NON ELETTRICHE, COMPRESSORI, POMPE E SIMILI																																												
2001	4	90	6	-2	13	83	4	9	7	88	6	1	3	87	0	11	-8	5	94	1	4	47	50	3	44	44	53	3	41	3	95	2	1	5	91	5	0	10	90	0	10			
M	17	94	5	-4	6	85	7	-11	18	75	7	11	27	68	1	5	16	5	88	6	-1	14	80	3	44	16	81	3	13	0	99	1	-1	4	96	0	4	4	96	0	4			
A	2	87	11	-9	12	75	13	-1	4	86	10	-6	1	82	2	4	6	10	84	11	-5	9	46	45	-36	9	46	45	-36	3	96	1	2	4	95	2	2	4	95	2	2			
G	4	89	7	-3	0	96	4	-4	4	91	5	-1	3	95	0	2	4	10	83	7	3	0	90	10	-10	0	90	10	-10	3	96	1	2	3	97	0	3	3	97	0	3			
L	0	87	13	-13	7	78	15	-8	0	88	12	-12	6	92	0	2	4	0	88	12	-12	6	92	0	2	4	0	88	12	-12	2	97	1	1	1	99	0	1	1	99	0	1		
S	0	94	6	-6	0	85	15	-15	0	88	11	-11	20	78	0	3	17	0	87	13	-13	4	50	47	-44	0	66	34	-34	0	100	0	0	26	31	43	-17	2	31	43	-17			
O	3	80	17	-14	0	69	31	-31	3	74	23	-20	22	72	0	6	16	3	77	20	-17	4	40	56	-52	4	36	60	-56	0	100	0	0	23	13	64	-41	0	23	13	64	-41		
N	6	87	8	-2	0	72	28	-28	0	78	22	-22	12	83	0	5	7	1	83	16	-15	2	92	6	-4	0	94	6	-6	76	21	3	73	1	50	48	-47	31	58	12	19			
D	1	85	13	-12	0	72	28	-28	1	77	21	-20	14	82	1	2	11	1	79	20	-19	7	16	-9	4	7	16	-9	4	77	16	-9	4	77	16	-9	4	77	16	-9				
2002	5	85	10	-5	0	90	10	-10	5	85	11	-6	4	91	0	4	0	0	89	11	-11	20	66	15	5	22	62	17	5	0	98	2	-2	0	65	35	-35	0	65	35	-35			
G	0	91	9	-9	3	90	6	-3	0	92	8	-8	8	85	0	7	1	0	86	14	-14	39	53	9	30	37	53	10	27	0	97	3	-3	3	93	4	-1	3	93	4	-1			
F	7	76	17	-10	8	66	26	-18	7	77	16	-9	10	86	0	3	7	5	78	17	-12	12	86	1	11	4	94	2	2	1	98	1	0	8	83	9	-1	0	83	9	-1			
M	6	85	9	-3	10	84	6	4	6	87	7	-1	9	86	1	5	3	4	87	9	-5	43	56	1	42	45	53	2	43	1	98	1	0	7	84	9	-2	0	7	84	9	-2		
A	8	81	11	-3	3	84	13	-10	12	81	10	-2	10	84	0	6	4	9	82	9	0	39	60	1	38	36	60	2	34	1	99	0	1	9	90	1	0	9	90	1	0			
M	12	52	36	-24	16	31	53	-37	12	52	36	-24	6	88	0	6	0	12	85	3	9	10	89	1	9	10	89	1	9	1	97	2	-1	7	90	3	4	7	90	3	4			
G	3	93	4	-1	13	86	1	12	8	87	4	4	9	88	5	4	-7	7	89	4	3	7	78	15	-8	2	78	15	-8	2	1	98	1	0	6	93	1	5	4	93	1	5		
L	0	83	17	-17	1	90	10	-9	0	90	9	-9	0	90	6	3	6	0	87	17	-17	4	90	6	-2	3	96	1	2	1	98	1	0	2	97	1	1	0	97	1	1			
S	0	86	14	-14	1	93	6	-5	0	94	6	-6	9	87	0	4	5	0	87	13	-13	2	70	28	-26	3	94	4	-2	1	99	0	0	0	74	26	-26	0	74	26	-26			
O	2	66	32	-30	0	52	48	-48	2	66	32	-30	14	81	1	5	8	2	90	8	-6	3	59	38	-35	3	87	10	-7	0	99	0	0	0	76	23	-23	0	76	23	-23			
N	15	72	14	1	0	51	49	-49	15	51	35	-20	9	86	2	3	4	15	61	24	-9	4	97	0	3	3	61	37	-34	21	79	0	31	8	58	34	-26	9	58	34	-26			
D	0	68	32	-32	0	82	17	-17	0	63	37	-37	11	85	2	3	6	14	61	15	-14	14	82	3	11	11	86	3	8	30	70	0	20	0	56	44	-44	0	56	44	-44			
2003	1	95	4	-3	2	61	37	-35	1	72	27	-26	3	87	8	3	-8	2	94	5	-3	18	59	23	-5	3	96	1	16	82	1	16	0	97	3	-3	9	68	23	-14				
G	2	94	4	-2	14	80	6	8	9	85	6	3	12	85	0	3	9	24	72	4	20	45	53	2	43	42	56	2	40	32	67	0	72	28	-28	0	72	28	-28					
F	0	78	22	-22	2	78	20	-18	51	24	4	20	27	17	-14	3	79	3	79	17	-14	22	78	0	22	28	72	0	28	6	91	3	3	59	37	4	55	37	4	55				
M	5	42	53	-48	0	44	56	-56	5	42	53	-48	78	16	4	2	72	27	19	53	-26	19	35	46	-27	15	39	46	-31	0	99	1	-1	41	59	0	41	41	59	0	41			
M	0	56	43	-43	1	51	48	-47	0	56	43	-43	1	95	2	-3	0	57	43	-43	47	52	2	0	6	92	2	4	1	56	42	-41	38	62	0	38	62	0	38					
L	2	52	45	-43	1	51	48	-47	2	53	44	-42	7	88	0	6	1	3	54	43	-40	2	96	2	0	6	92	2	4	1	56	42	-41	38	62	0	38	62	0	38				
A	2	47	50	-48	1	49	50	-49	2	47	50	-48	2	91	1	6	-5	4	46	50	-46	56	44	1	55	57	43	0	57	1	97	1	0	43	55	2	41	43	55	2	41			
S	5	46	49	-44	0	47	53	-53	5	45	49	-44	5	85	4	6	-5	1	91	7	-6	10	48	41	-31	10	48	41	-31	4	53	43	-39	7	85	8	-1	7	85	8	-1			
O	1	44	55	-54	2	41	58	-58	1	44	55	-54	6	92	1	1	4	1	51	48	-47	16	10	74	-58	15	12	73	-58	10	16	73	-63	1	96	3	-2	1	96	3	-2			
N	7	52	41	-34	0	51	49	-49	3	56	41	-34	9	89	0	2	7	8	53	40	-32	17	72	2	16	77	22	1	76	6	55	40	-34	10	85	5	5	10	85	5	5			
D	6	44	50	-44	1	50	49	-48	1	49	50	-48	0	92	2	6	-8	6	46	48	-42	15	83	2	13	10	89	1	9	8	91	1	7	33	65	2	31	33	65	2	31			
2002	2	92	6	-4	0	92	8	-8	2	93	5	-3	22	71	7	0	15	2	89	9	-7	53	45	1	52	30	70	0	30	0	98	2	-2	40	57	2	38	40	57	2	38			
G	2	89	9	-7	3	87	10	-7	3	88	9	-6	11	81	8	0	3	2	89	9	-7	7	92	1	7	7	90	3	4	0	97	3	-3	62	33	5	57	62	33	5	57			
F	12	35	53	-41	1	41	58	-57	13	34	53	-40	2	35	47	17	-62	12	33	55	-43	19	32	50	-31	13	38	49	-36	0	98	2	-2	17	81	2	15	17	81	2	15			
M	7	69	23	-16	0	67	33	-33	7	69	23	-16	2	90	0	8	-6	0	83	17	-17	17	82	1	16	25	74	1	24	2	98	0	2	64	36	0	64	64	36	0	64			
A	14	81	5	-4	0	90	10	-10	9	8	14	81	5	9	23	59	9	10	4	14	76	10	4	70	30	0	70	59	4	0	98	2	-2	12	82	7	5	12	82	7	5			
G	5	87	9	-4	0	90	10	-10	1	87	9	-4	11	86	2	0	9	5	88	8	-3	42	51	6	36	45	52	3	42	0	100	0	0	3	93	4	-1	3	93	4	-1			
L	1	84	15	-14	0	86	14	-14	1	84	15	-14	6	87	1	6	-1	0	87	11	-11	47	36	6	51	51	43	6	45	1	96	3	-2	32	55	13	19	32	55	13	19			
L	0	84	15	-14	0	86	14	-14	1	84	15	-14	6	87	1	6	-1	0	87	11	-11	47	36	6	51	51	43	6	45	1	96	3	-2	32	55	13	19	32	55	13	19			
S	0	83	17	-17	0	82	18	-18	0	83	17	-17	0	83	17	-17	0	83	17	-17	0	83	17	-17	0	83	17	-17	0	83	17	-17	0	83	17	-17	0	83	17	-17	0	83	17	-17
O	0	88	42	-42	0	54	45	-45	0	57	42	-42	7	61	26	5	-24	0																										

anni e mesi	GIUDIZI												ASPETTATIVE A 3 MESI																													
	LIVELLO DEGLI ORDINI E DELLA DOMANDA						GIACENZE DI PRODOTTI FINITI			PRODUZIONE			ORDINI			PRODUZIONE			PREZZI			ECONOMIA			OCCUPAZIONE																	
	dall'interno		dall'estero		in generale		SN			IN			NS			Livello			A			N			B			S			A			N			B			S		
	A	N	B	S	A	N	B	S	A	N	B	S	A	N	B	S	A	N	B	S	A	N	B	S	A	N	B	S	A	N	B	S	A	N	B	S	A	N	B	S		
41 - MACCHINE ELETTRICHE ED ELETTRONICHE																																										
2001	8	81	10	-2	29	62	9	20	17	73	9	8	18	59	19	4	-5	8	85	7	1	44	34	21	23	45	33	22	23	6	92	1	5	4	90	5	-1	18	65	18	0	
M	6	50	44	-38	5	81	14	-9	7	52	41	-34	19	61	15	6	-2	6	68	25	-17	39	30	20	29	48	32	20	28	5	81	14	-9	13	67	20	7	18	65	18	0	
A	6	73	21	-13	7	80	13	-6	15	74	5	7	15	74	5	7	3	6	67	26	-20	46	37	29	36	41	23	13	1	97	2	-1	21	74	5	16	10	70	20	-10		
M	8	53	39	-31	9	68	23	-14	12	49	39	-27	42	52	3	3	36	9	16	30	51	-42	17	75	8	9	16	32	52	-36	1	68	31	-30	5	91	4	1	10	70	20	-10
G	8	78	14	-6	8	77	14	-6	10	80	10	0	11	82	3	4	4	8	69	23	-15	42	57	2	40	33	48	19	14	3	96	0	3	16	80	4	12	10	84	5	5	
L	26	63	11	15	9	67	25	-16	27	62	11	16	9	82	5	4	4	26	46	28	-2	47	51	2	45	44	38	18	26	2	97	1	1	10	84	5	5	12	66	23	-11	
S	10	65	26	-16	8	62	30	-24	6	63	30	-24	6	87	1	6	-1	7	71	23	-16	12	42	45	-33	13	44	43	-30	8	75	16	-8	12	54	34	-22	12	66	23	-11	
O	9	80	11	-2	6	76	18	-12	9	79	11	-2	14	78	4	3	7	9	65	26	-17	15	76	9	6	14	71	15	-1	0	98	2	-2	3	87	10	-7	12	45	44	-32	
N	8	53	39	-31	12	65	23	-11	12	46	41	-29	38	56	4	2	32	12	35	54	-42	13	77	9	4	14	44	42	-28	6	61	33	-27	11	49	40	-29	12	45	44	-32	
D	8	58	34	-26	7	72	20	-13	4	60	35	-31	4	92	2	2	0	3	63	34	-31	20	77	2	18	18	51	32	-14	7	88	6	1	27	70	4	23	12	45	44	-32	
2002	8	47	45	-37	4	47	48	-44	3	50	46	-43	43	41	14	2	27	5	51	44	-39	29	62	9	20	32	27	41	-9	32	68	0	32	0	96	4	-4	15	71	14	1	
G	3	58	39	-36	4	68	28	-24	4	57	39	-35	35	60	4	3	29	3	42	55	-52	15	81	4	11	14	53	34	-20	7	60	33	-26	7	91	2	5	21	42	37	-16	
F	8	86	7	-1	10	70	20	-10	9	84	7	2	33	62	3	3	27	11	38	51	-40	47	51	2	45	48	49	3	45	3	94	2	-1	17	81	2	15	19	69	12	7	
M	16	39	45	-29	13	51	36	-23	11	42	47	-36	18	75	4	3	11	6	53	36	-25	52	31	17	35	50	33	17	33	1	98	1	0	20	75	4	16	15	71	14	1	
A	6	69	25	-19	15	61	24	-9	13	61	26	-13	6	87	1	5	0	6	83	11	-5	31	52	17	14	29	56	15	14	1	97	2	-1	30	67	3	27	21	42	37	-16	
M	7	73	20	-13	11	49	39	-28	5	74	21	-16	19	75	3	3	13	7	83	10	-3	12	70	18	-6	11	68	21	-10	1	84	15	-14	5	91	5	0	21	42	37	-16	
L	19	43	38	-19	16	57	27	-11	24	38	38	-14	9	83	2	6	1	18	51	31	-13	33	49	18	15	33	45	22	11	9	91	0	9	14	77	9	5	19	69	12	7	
L	2	59	39	-37	4	54	42	-38	5	57	38	-33	3	93	2	3	-2	1	67	32	-31	28	63	9	19	20	71	9	11	9	14	15	-14	16	72	12	4	9	54	37	-28	
S	12	54	34	-22	11	67	17	0	21	54	25	-4	3	90	4	3	-4	17	62	21	-4	34	46	24	5	33	51	16	17	4	93	2	2	75	23	-21	6	61	33	-27		
O	19	57	24	-5	17	67	17	0	21	54	25	-4	3	90	4	3	-4	17	62	21	-4	34	46	24	5	33	51	16	17	4	93	2	2	75	23	-21	6	61	33	-27		
N	20	52	28	-8	12	69	19	-7	21	53	26	-5	3	90	5	3	-5	16	61	23	-7	24	70	6	18	15	79	6	9	12	72	16	-4	5	86	9	-4	14	51	36	-22	
D	20	57	22	-2	7	70	23	-16	21	55	25	-4	13	83	1	2	10	24	62	23	0	24	75	3	18	22	75	3	19	23	49	28	-5	4	78	18	-14	7	49	44	-37	
2003	28	55	17	11	6	83	11	-5	28	57	15	13	8	84	3	5	0	15	79	6	9	51	45	4	47	47	49	4	43	42	47	11	31	8	73	19	-11	17	71	12	5	
G	15	47	39	-24	15	48	38	-23	15	41	44	-29	12	81	3	3	6	23	36	42	-19	30	66	4	26	30	66	4	26	11	85	4	7	8	88	4	4	11	74	15	-4	
42 - MACCHINE ELETTRICHE ED ELETTRONICHE PER L'INVESTIMENTO																																										
2001	3	82	15	-12	18	67	15	3	2	89	8	-6	5	79	10	6	-11	2	85	12	-10	74	16	10	64	69	20	11	58	3	96	2	1	7	89	4	3	24	69	7	17	
M	1	54	45	-44	9	67	24	-15	1	85	14	-13	4	79	4	12	-12	1	88	10	-9	58	35	7	51	55	38	7	48	1	98	1	0	25	68	7	18	3	95	2	1	
M	2	32	66	-64	17	45	38	-21	7	29	63	-56	66	30	1	4	61	2	66	62	-60	17	79	4	13	16	23	60	-44	4	42	57	-56	4	93	2	2	3	95	2	1	
G	2	78	20	-18	11	68	21	-10	2	81	16	-14	7	87	1	5	1	3	86	11	-8	69	29	2	67	54	43	3	51	5	94	1	4	27	68	5	22	6	91	3	3	
L	39	47	13	26	14	58	28	-14	40	49	12	-18	8	82	3	7	-2	39	45	16	23	78	20	2	76	76	22	2	74	3	97	0	3	17	74	9	8	17	40	43	-26	
S	5	79	18	-15	2	59	39	-37	2	83	15	-13	24	67	6	3	15	5	74	20	-15	11	39	50	-39	12	36	52	-40	15	83	1	14	20	65	14	8	17	40	43	-26	
O	3	79	18	-15	2	59	39	-37	2	83	15	-13	24	67	6	3	15	5	74	20	-15	11	39	50	-39	12	36	52	-40	15	83	1	14	20	65	14	8	17	40	43	-26	
N	1	31	68	-67	2	55	43	-41	1	26	73	-72	64	32	2	2	60	1	82	16	-14	21	63	15	6	21	63	16	5	1	98	1	0	4	85	11	-7	4	38	58	-54	
D	3	30	67	-64	4	46	50	-46	3	30	67	-64	6	91	1	2	3	1	33	64	-63	13	76	10	3	14	19	67	-53	1	38	61	-60	14	26	60	-46	4	34	61	-57	
2002	1	28	70	-69	3	57	41	-38	1	28	71	-70	64	33	1	2	61	1	29	70	-69	33	66	2	31	38	0	62	-24	34	58	8	26	0	95	5	-5	12	67	15	2	
G	2	28	70	-68	7	46	48	-41	5	25	71	-66	61	34	3	2	56	4	26	70	-66	11	88	1	10	8	32	60	-52	1	34	65	-64	6	93	1	5	12	67	15	2	
F	3	90	8	-5	20	50	30	-10	6	86	8	-2	2	59	35	2	3	54	9	26	64	-55	71	28	2	69	74	24	2	72	5	94	1	4	17	81	2	15	12	67	15	2
M	12	21	67	-55	6	71	22	-16	12	21	67	-55	2	95	1	8	-4	12	22	66	-54	73	20	7	66	75	18	7	68	1	98	1	0	6	93	2	4	6	91	3	3	
A	9	60	31	-22	10	60	31	-21	9	59	32	-23	5	85	1	8	-4	9	78	13	-4	32	66	2	30	35	63	2	60	3	98	0	2	31	66	4	27	23	30	47	-24	
G	3	82	15	-12	6	56	38	-32	4	81	16	-12	3	90	2	4	-3	3	85	12	-9	13	85	2	11	9	89	2	7	0	98	1	0	7	89	4	3	23	30	47	-24	
L	29	36	35	-6	12	72	17	-5	30	35	35	-5	4	92	2	3	-1	25	46	29	-4	27	94	9	28	36	54	10	26	0	93	7	7	3	89	4	3	12	59	29	-17	
L	3	72	25	-22	5	54	41	-36	3	73	25	-22	1	96</																												

anni e mesi	GIUDIZI												ASPETTATIVE A 3 MESI																															
	LIVELLO DEGLI ORDINI E DELLA DOMANDA						GIACENZE DI PRODOTTI FINITI			PRODUZIONE			ORDINI			PRODUZIONE			PREZZI			ECONOMIA			OCCUPAZIONE																			
	dall'interno			in generale			SN	N	IN	NS	S	Livello			A	N	B	S	A	N	B	S	A	N	B	S	A	N	B	S														
	A	N	S	A	N	B						A	N	B																	A	N	B	A	N	B	A	N	B	A	N	B	A	N
43 - APPARECCHI ELETTRODOMESTICI, RADIO E TELEVISORI																																												
2001	0	99	0	0	35	61	4	31	26	71	3	23	36	22	42	1	-7	0	98	2	-2	7	47	47	-40	16	37	47	-31	8	92	0	8	2	92	6	-4	8	51	41	-33			
M	A	0	50	-50	1	80	8	-18	2	87	11	-9	26	66	39	0	-13	2	95	3	-1	11	50	39	-28	4	53	39	-32	7	54	39	-32	2	51	48	-46	2	51	48	-46			
M	M	0	90	8	-6	80	19	-18	2	87	11	-9	26	66	39	0	-13	2	95	3	-1	11	50	39	-28	4	53	39	-32	7	54	39	-32	2	51	48	-46	2	51	48	-46			
M	G	3	88	9	-6	4	82	14	-10	5	85	9	-4	1	90	6	3	-8	3	41	56	-53	11	35	54	-43	12	33	55	-43	1	95	4	-3	1	94	5	-4	1	94	5	-4		
M	L	3	94	3	0	6	83	11	-5	3	90	3	3	0	93	6	2	-8	2	48	50	-48	7	91	6	5	11	35	54	-43	1	93	6	-5	3	87	8	-2	3	43	54	-51		
M	A	3	87	10	-7	5	72	23	-18	6	82	12	-6	0	91	9	0	-9	2	44	54	-52	17	81	1	16	11	40	49	-38	2	97	1	1	4	95	2	2	4	95	2	2		
M	M	2	59	39	-37	9	67	24	-15	10	40	50	-40	0	87	0	12	-12	10	54	36	-26	16	36	48	-32	17	45	38	-21	2	62	36	-34	2	50	47	-45	2	50	47	-45		
M	S	5	93	2	-3	8	86	5	3	8	85	6	2	3	89	5	3	-5	7	40	53	-46	3	94	3	0	2	95	3	-1	0	96	4	-4	2	95	4	-2	2	95	4	-2		
M	O	5	87	8	-3	18	71	11	7	18	74	8	10	2	87	9	2	-9	18	21	61	-43	10	78	12	-2	10	65	25	-15	2	92	6	-4	9	75	16	-7	9	75	16	-7		
M	N	3	96	1	2	9	88	3	6	7	92	2	5	2	93	4	2	-4	7	93	0	7	8	89	3	5	8	89	3	5	1	99	0	1	38	56	6	32	4	59	37	-33		
M	D	20	56	24	-4	4	42	54	-50	7	65	28	-21	26	36	35	3	-12	11	67	21	-10	3	72	26	-23	5	69	26	-21	4	96	0	4	30	69	1	29	4	30	69	1	29	
M	G	4	88	8	-4	3	81	16	-13	4	88	8	-4	3	85	6	1	1	3	42	55	-52	10	84	10	-2	9	81	10	-1	1	98	1	0	7	90	2	5	7	90	2	5		
M	F	5	92	3	-2	3	82	15	-12	5	91	3	-4	3	91	4	3	-4	5	43	51	-46	11	84	4	7	11	84	5	-6	0	99	1	-1	5	93	2	3	5	93	2	3		
M	A	12	55	32	-20	17	37	46	-29	15	50	35	-20	42	45	10	3	29	15	77	7	8	11	50	40	-29	8	51	40	-31	1	99	0	1	49	49	2	47	11	54	35	-24		
M	M	3	86	12	-9	19	61	19	0	24	64	12	12	8	89	1	2	5	5	86	10	-5	18	40	42	-24	10	50	39	-29	1	65	34	-33	0	38	60	2	36	6	56	38	-32	
M	G	12	58	30	-18	15	46	39	-24	9	61	30	-21	31	65	1	3	27	15	80	6	9	10	50	39	-29	10	50	39	-29	1	65	34	-33	0	38	60	2	36	6	56	38	-32	
M	L	9	47	45	-36	19	48	33	-14	20	35	45	-25	2	85	2	3	-1	2	49	41	-31	29	39	32	-3	29	39	32	-3	2	98	0	6	2	42	58	0	42	2	42	58	0	42
M	A	3	37	60	-57	2	55	42	-40	4	36	60	-56	2	94	2	3	-3	2	43	55	-53	32	42	25	7	6	94	0	6	94	0	6	94	0	6	2	42	58	0	42			
M	M	8	67	24	-16	6	77	17	-11	5	89	22	-14	23	70	6	2	15	8	91	1	6	24	52	24	0	31	67	2	29	1	99	0	1	21	67	12	9	21	67	12	9		
M	S	1	96	3	-2	19	66	14	-5	8	87	8	-3	1	89	5	5	-9	6	94	0	7	29	64	7	22	22	71	7	15	6	91	3	3	0	93	6	-6	1	93	6	-6		
M	O	4	76	20	-16	4	79	17	-13	6	78	16	-10	2	94	3	2	-5	3	86	10	-7	29	65	7	29	28	65	7	27	73	0	27	5	87	30	-28	2	68	30	-28			
M	N	13	85	2	11	7	68	25	-18	13	76	11	2	32	65	1	2	29	11	77	12	-1	28	57	6	22	28	65	6	22	71	0	28	2	68	30	-28	0	52	48	-48			
M	D	3	94	3	0	1	90	9	-8	1	96	3	-2	1	94	0	5	-4	23	73	3	20	15	75	10	5	2	88	10	-8	34	58	8	26	0	55	45	-45	1	87	12	-11		
M	G	0	59	40	-40	8	42	49	-41	1	42	57	-56	1	98	0	0	1	22	23	54	-32	27	67	6	21	27	68	6	21	27	73	0	27	0	97	3	-3	12	58	29	-17		
M	F	0	59	40	-40	8	42	49	-41	1	42	57	-56	1	98	0	0	1	22	23	54	-32	27	67	6	21	27	68	6	21	27	73	0	27	0	97	3	-3	12	58	29	-17		
44 - AUTOVEICOLI E PARTI STACCATE																																												
2001	3	76	21	-18	4	30	66	-62	5	30	65	-60	52	45	0	3	49	4	78	18	-14	6	91	3	3	7	90	3	4	3	94	3	0	7	91	2	5	4	91	5	-1			
M	A	6	79	15	-9	7	80	13	-6	6	80	15	-9	51	46	1	2	48	4	81	15	-11	62	31	7	55	20	73	7	13	3	95	2	1	7	91	2	6	7	91	2	6		
M	M	3	75	22	-19	3	79	17	-14	3	72	24	-21	53	44	0	2	51	5	70	22	-19	58	33	9	49	8	84	8	0	2	97	1	1	8	90	3	4	8	90	3	4		
M	G	4	72	24	-20	5	76	19	-14	5	71	24	-19	51	42	5	1	45	5	70	25	-20	58	33	9	49	11	37	52	-41	52	48	1	51	7	92	1	6	7	92	1	6		
M	L	3	72	25	-22	4	75	21	-17	3	73	24	-21	55	42	1	2	52	3	74	23	-20	55	37	9	46	8	35	57	-49	1	97	2	-1	7	90	3	4	8	82	10	-2		
M	A	3	80	16	-13	6	74	20	-14	4	80	16	-14	60	35	3	2	55	2	40	58	-56	59	30	12	47	12	28	60	-48	9	88	3	6	8	87	4	4	8	87	4	4		
M	M	5	34	60	-55	4	30	66	-62	7	34	60	-53	54	41	3	2	49	3	37	60	-57	3	36	61	58	3	65	12	-9	1	97	2	-1	4	91	5	-1	5	86	8	-3		
M	S	5	66	29	-24	5	83	13	-8	5	74	21	-16	64	32	2	2	60	9	32	59	-50	6	23	70	-64	6	67	27	-21	2	92	6	-4	2	37	61	-59	2	37	61	-59		
M	O	5	68	27	-22	4	78	18	-14	4	80	16	-12	19	74	4	2	13	9	78	13	-4	55	26	20	35	17	64	20	-3	50	44	6	44	3	31	66	-63	3	31	66	-63		
M	N	49	15	36	13	4	64	32	-28	5	62	33	-28	7	88	2	2	3	3	67	30	-27	12	82	6	6	61	36	3	58	1	8	43	3	30	67	-64	5	86	9	-4			
M	D	4	78																																									

INCHIESTA MENSILE ISAE - RAMI E SETTORI (dati grezzi)

segue Tab. 2

anni e mesi	GIUDIZI												ASPETTATIVE A 3 MESI																															
	LIVELLO DEGLI ORDINI E DELLA DOMANDA						GIACENZE DI PRODOTTI FINITI			PRODUZIONE			ORDINI			PRODUZIONE			PREZZI			ECONOMIA			OCCUPAZIONE																			
	dall'interno			in generale			SN	N	IN	NS	S	Livello			A	N	B	S	A	N	B	S	A	N	B	S	A	N	B	S														
	A	N	B	A	N	B						A	N	B																	A	N	B	A	N	B	A	N	B	A	N	B	A	N
47 - COSTRUZIONI NAVALI, RIPARAZIONI E MANUTENZIONE DI NAVI																																												
2001	M	17	71	12	5	37	39	24	13	17	73	9	8	3	57	0	41	-38	30	68	3	27	59	41	0	59	58	42	0	58	11	89	0	11	30	69	1	29	40	56	4	36		
A	15	66	19	-4	32	43	24	8	16	67	16	0	1	10	57	6	52	-53	30	54	12	18	30	52	18	17	23	47	18	17	5	92	3	2	25	73	2	23	2	34	2	23	2	34
M	16	66	19	-4	32	43	24	8	16	67	16	0	1	10	57	6	52	-53	30	54	12	18	30	52	18	17	23	47	18	17	5	92	3	2	25	73	2	23	2	34	2	23	2	34
G	24	68	8	31	20	79	1	19	24	71	4	20	4	8	51	0	41	-33	36	60	4	32	56	41	4	52	47	49	4	43	13	87	0	13	67	33	0	67	51	49	0	51		
L	35	61	4	31	20	76	4	16	24	62	2	34	1	39	5	56	-60	47	53	40	47	51	45	4	47	40	52	8	32	27	69	4	23	58	42	0	58	42	0	58				
A	13	76	11	-2	31	63	6	25	26	66	9	17	3	60	0	38	-35	30	58	12	18	56	44	1	55	50	49	1	49	10	87	3	7	42	53	5	37	42	53	5	37			
S	6	77	17	-11	5	81	15	-10	9	77	14	-5	2	25	4	68	-70	38	60	2	36	42	52	7	35	50	48	3	47	17	70	13	4	7	81	12	-5	21	74	5	16			
O	13	65	22	-9	0	93	7	-7	5	79	16	-11	13	35	3	50	-40	11	82	6	5	44	44	12	32	43	56	1	42	13	83	3	10	17	44	39	-22	10	12	22	69	10	12	
N	30	42	27	3	22	55	24	-2	30	45	24	6	3	50	0	47	-44	33	44	23	10	36	54	9	27	24	65	11	13	17	83	0	17	22	69	10	12	22	69	10	12			
D	31	62	7	24	19	75	6	13	30	65	5	25	5	42	3	50	-48	30	63	7	23	46	54	0	47	24	50	50	0	50	22	73	4	18	63	32	5	58	25	63	12	13		
2002	G	10	84	6	4	2	98	0	2	10	87	3	7	6	54	1	39	-34	6	93	1	5	36	61	4	32	43	55	3	40	16	69	15	1	61	38	1	60	61	38	1	60		
F	29	68	4	25	46	52	2	44	32	64	4	28	3	59	2	36	-35	37	62	1	36	45	46	9	36	48	43	9	39	2	84	13	-11	31	58	11	20	31	58	11	20			
M	9	88	3	6	9	90	2	7	11	88	1	10	3	59	4	35	-36	6	94	0	6	29	69	2	27	31	69	0	31	2	94	3	-1	20	80	0	20	20	80	0	20			
A	14	83	2	12	9	86	5	4	14	84	2	12	1	60	5	34	-38	12	88	4	0	12	26	73	0	26	34	65	1	33	4	96	0	13	34	62	4	30	41	59	0	41		
M	12	71	16	-4	6	66	28	-22	15	71	14	1	3	62	4	32	-33	4	93	4	0	17	80	3	14	20	76	4	16	14	85	1	13	28	71	1	27	71	1	27				
G	12	80	8	-4	14	69	17	-3	14	77	9	5	5	54	17	24	-36	29	66	5	24	21	57	22	-1	19	79	1	18	0	99	1	-1	29	67	5	24	29	67	5	24			
L	29	62	10	19	39	41	20	19	31	59	10	21	5	46	5	44	-44	39	58	4	36	46	44	10	36	44	43	13	31	8	91	1	7	11	80	10	1	11	80	10	1			
A	0	78	22	-22	3	78	19	-16	2	78	20	-18	2	44	11	44	-53	9	63	28	-19	32	57	11	21	37	59	4	33	16	84	0	16	27	64	10	17	15	80	5	18			
S	28	56	16	12	38	57	5	33	29	55	16	13	6	53	11	29	-34	28	62	11	17	56	41	4	52	44	4	48	19	78	3	16	28	62	10	18	28	62	10	18				
O	30	54	17	13	52	42	7	45	36	48	16	20	4	46	3	47	-46	24	65	12	12	44	55	1	43	59	39	2	57	28	64	8	20	41	47	12	29	41	47	12	29			
N	20	78	10	2	13	78	10	3	12	79	9	3	6	50	3	41	-38	17	78	5	12	48	49	4	44	60	37	4	56	17	83	0	17	12	74	13	-1	28	72	0	28			
D	20	52	28	-8	9	52	38	-29	22	52	26	-4	3	53	2	42	-41	17	78	5	12	48	49	4	44	60	37	4	56	17	83	0	17	12	74	13	-1	28	72	0	28			
2003	G	15	61	24	-9	24	48	28	-4	15	61	24	-9	6	52	3	39	-36	18	64	18	0	37	50	13	24	37	63	0	37	14	82	4	10	25	57	19	6	31	69	0	31		
F	11	64	24	-13	9	83	8	1	14	65	21	-7	7	43	5	45	-43	10	72	18	-8	36	47	17	19	36	47	17	19	6	78	16	-10	8	54	38	-30	21	76	3	18			
2001	M	1	90	9	-8	56	40	5	51	42	6	45	51	48	1	49	1	49	1	92	6	-5	79	21	0	79	21	0	79	21	0	55	45	0	55	16	19	65	-49	77	23	0	77	
A	1	29	70	-69	4	94	1	3	4	26	70	-66	86	14	0	86	0	86	4	95	1	3	76	24	0	76	24	0	76	15	82	4	11	1	4	82	14	-10	1	4	82	14	-10	
M	1	15	85	-84	15	80	5	10	1	15	85	-84	66	27	6	60	1	60	1	81	18	-17	81	15	4	77	15	82	4	11	1	99	0	1	7	93	0	7	1	7	93	0	7	
G	1	22	77	-76	1	78	22	-21	1	6	94	-93	72	28	0	72	1	81	18	-17	1	82	17	16	12	4	0	100	0	0	0	100	0	0	0	84	16	-16	1	81	18	-17		
L	0	14	86	-86	1	98	2	-1	1	12	87	-86	87	6	7	0	80	1	82	17	-16	16	72	12	4	0	100	0	0	0	100	0	0	0	84	16	-16	1	81	18	-17			
A	0	1	99	-99	0	52	48	-48	0	1	99	-99	48	32	20	0	28	0	1	99	-99	67	33	0	67	33	0	67	33	0	100	0	0	0	39	61	-61	0	39	61	-61			
S	0	28	72	-72	0	83	17	-17	1	0	83	-72	54	19	27	0	27	0	28	72	-72	1	73	27	-26	1	76	24	-24	1	99	0	0	0	97	2	-2	0	97	2	-2			
O	0	0	99	-99	1	87	12	-11	1	0	99	-98	17	75	7	0	10	1	0	99	-98	0	92	8	-8	0	92	8	-8	0	100	0	0	0	98	2	-2	0	98	2	-2			
N	0	18	82	-82	3	77	20	-17	3	18	80	-77	3	36	61	0	-58	3	17	80	-77	4	94	1	3	4	94	1	3	37	60	-57	0	95	5	-5	0	95	5	-5				
D	0	4	96	-96	0	62	38	-38	0	4	96	-96	82	18	0	1	81	0	4	96	-96	19	81	0	19	4	96	0	19	4	96	0	4	2	98	0	2	1	96	3	-2			
2002	G	0	70	30	-30	0	88	12	-12	0	70	30	-30	18	82	0	18	0	88	12	-12	61	39	0	61	39	0	61	39	0	100	0	0	0	36</									

segue Tab. 2 INCHIESTA MENSILE ISAE - RAMI E SETTORI (dati grezzi)

anni e mesi	GIUDIZI												ASPETTATIVE A 3 MESI																																					
	LIVELLO DEGLI ORDINI E DELLA DOMANDA						GIACENZE DI PRODOTTI FINITI			PRODUZIONE			ORDINI			PRODUZIONE			PREZZI			ECONOMIA			OCCUPAZIONE																									
	dall'interno			dall'estero			in generale			SN			IN			NS			S			A			N			B			S																			
	A	N	B	S	A	N	B	S	A	N	B	S	A	N	B	S	A	N	B	S	A	N	B	S	A	N	B	S	A	N	B	S	A	N	B	S														
49 - GOMMA																																																		
2001	12	77	11	1	21	67	12	9	8	83	9	-1	10	79	12	0	-2	14	84	2	12	42	56	1	41	43	50	7	36	10	89	1	9	44	49	7	37	11	82	7	4									
M	2	87	12	-10	6	81	13	-7	2	87	12	-3	10	59	5	27	-22	6	86	3	-2	16	80	11	-2	11	88	1	1	7	93	0	6	47	47	9	35	44	47	9	35	44	47	9	35					
A	6	84	10	-4	7	83	10	-3	8	85	9	-3	10	87	5	0	3	12	85	8	9	81	3	-2	9	80	11	-2	1	7	93	0	6	47	47	5	42	5	42	5	42	5	42	5	42	5	42			
M	8	85	7	-1	10	84	6	4	8	84	8	0	10	88	1	2	7	5	86	9	-4	8	86	6	2	8	79	13	-3	5	94	0	5	1	93	6	-5	1	93	6	-5	1	93	6	-5	1	93	6	-5	
G	0	65	35	-35	19	75	5	14	0	92	8	-8	7	60	31	2	-26	6	86	8	-2	9	85	5	4	9	79	12	-3	6	87	7	-1	44	54	2	42	1	44	54	2	42	1	44	54	2	42			
L	0	72	28	-28	1	88	11	-10	0	79	20	-20	17	78	2	3	12	0	81	19	-19	21	78	0	21	22	78	0	22	8	92	0	8	1	99	0	1	1	99	0	1	1	99	0	1	1	99	0	1	
S	0	85	12	-12	1	89	11	-10	5	84	11	-6	7	60	6	27	-26	0	96	4	-4	10	83	8	2	11	81	8	3	7	93	0	6	0	90	9	-9	0	90	9	-9	0	90	9	-9	0	90	9	-9	
O	0	85	15	-15	1	80	19	-18	0	89	10	-10	9	61	1	29	-21	0	90	4	-4	12	84	4	8	13	80	7	6	6	93	0	6	0	86	13	-13	0	86	13	-13	0	86	13	-13	0	86	13	-13	
N	0	85	15	-15	1	81	18	-17	0	82	18	-18	3	85	5	7	-9	1	84	15	-14	21	87	7	-1	11	76	13	-2	2	95	3	-1	1	77	22	-21	1	77	22	-21	1	77	22	-21	1	77	22	-21	
D	0	85	15	-15	1	81	18	-17	0	82	18	-18	3	85	5	7	-9	1	84	15	-14	21	87	7	-1	11	76	13	-2	2	95	3	-1	1	77	22	-21	1	77	22	-21	1	77	22	-21	1	77	22	-21	
2002	0	86	13	-13	0	83	16	-16	0	87	13	-13	1	61	11	27	-37	0	88	12	-12	0	93	7	-7	0	89	11	-11	1	97	3	-2	36	59	6	30	27	67	6	21	27	67	6	21	27	67	6	21	
G	2	85	13	-11	9	76	15	-6	2	85	13	-11	1	65	6	27	-32	2	86	12	-10	11	83	6	5	13	81	6	7	3	97	0	3	27	67	6	21	27	67	6	21	27	67	6	21	27	67	6	21	
F	6	65	29	-23	8	63	28	-20	5	66	29	-24	23	68	1	8	14	5	74	20	-15	45	53	2	43	35	64	1	34	8	91	0	8	5	85	10	-5	5	85	10	-5	5	85	10	-5	5	85	10	-5	
M	1	94	5	-4	0	91	9	-9	0	95	5	-5	6	62	1	32	-27	5	92	3	2	34	65	5	8	33	38	62	0	38	1	99	0	1	2	95	3	-1	2	95	3	-1	2	95	3	-1	2	95	3	-1
A	5	93	2	3	24	72	4	20	12	86	2	10	6	54	11	28	-33	15	78	7	8	13	92	5	8	18	77	5	13	6	93	0	6	1	94	5	-4	1	94	5	-4	1	94	5	-4	1	94	5	-4	
M	4	89	8	-11	11	70	19	-8	6	79	15	-9	12	77	10	1	1	3	78	19	-16	15	77	8	7	24	63	13	11	4	94	1	3	11	78	11	0	3	11	78	11	0	3	11	78	11	0			
L	4	89	8	-11	11	70	19	-8	6	79	15	-9	12	77	10	1	1	3	78	19	-16	15	77	8	7	24	63	13	11	4	94	1	3	11	78	11	0	3	11	78	11	0	3	11	78	11	0			
L	4	89	8	-11	11	70	19	-8	6	79	15	-9	12	77	10	1	1	3	78	19	-16	15	77	8	7	24	63	13	11	4	94	1	3	11	78	11	0	3	11	78	11	0	3	11	78	11	0			
L	4	89	8	-11	11	70	19	-8	6	79	15	-9	12	77	10	1	1	3	78	19	-16	15	77	8	7	24	63	13	11	4	94	1	3	11	78	11	0	3	11	78	11	0	3	11	78	11	0			
L	4	89	8	-11	11	70	19	-8	6	79	15	-9	12	77	10	1	1	3	78	19	-16	15	77	8	7	24	63	13	11	4	94	1	3	11	78	11	0	3	11	78	11	0	3	11	78	11	0			
L	4	89	8	-11	11	70	19	-8	6	79	15	-9	12	77	10	1	1	3	78	19	-16	15	77	8	7	24	63	13	11	4	94	1	3	11	78	11	0	3	11	78	11	0	3	11	78	11	0			
L	4	89	8	-11	11	70	19	-8	6	79	15	-9	12	77	10	1	1	3	78	19	-16	15	77	8	7	24	63	13	11	4	94	1	3	11	78	11	0	3	11	78	11	0	3	11	78	11	0			
L	4	89	8	-11	11	70	19	-8	6	79	15	-9	12	77	10	1	1	3	78	19	-16	15	77	8	7	24	63	13	11	4	94	1	3	11	78	11	0	3	11	78	11	0	3	11	78	11	0			
L	4	89	8	-11	11	70	19	-8	6	79	15	-9	12	77	10	1	1	3	78	19	-16	15	77	8	7	24	63	13	11	4	94	1	3	11	78	11	0	3	11	78	11	0	3	11	78	11	0			
L	4	89	8	-11	11	70	19	-8	6	79	15	-9	12	77	10	1	1	3	78	19	-16	15	77	8	7	24	63	13	11	4	94	1	3	11	78	11	0	3	11	78	11	0	3	11	78	11	0			
L	4	89	8	-11	11	70	19	-8	6	79	15	-9	12	77	10	1	1	3	78	19	-16	15	77	8	7	24	63	13	11	4	94	1	3	11	78	11	0	3	11	78	11	0	3	11	78	11	0			
L	4	89	8	-11	11	70	19	-8	6	79	15	-9	12	77	10	1	1	3	78	19	-16	15	77	8	7	24	63	13	11	4	94	1	3	11	78	11	0	3	11	78	11	0	3	11	78	11	0			
L	4	89	8	-11	11	70	19	-8	6	79	15	-9	12	77	10	1	1	3	78	19	-16	15	77	8	7	24	63	13	11	4	94	1	3	11	78	11	0	3	11	78	11	0	3	11	78	11	0			
L	4	89	8	-11	11	70	19	-8	6	79	15	-9	12	77	10	1	1	3	78	19	-16	15	77	8	7	24	63	13	11	4	94	1	3	11	78	11	0	3	11	78	11	0	3	11	78	11	0			
L	4	89	8	-11	11	70	19	-8	6	79	15	-9	12	77	10	1	1	3	78	19	-16	15	77	8	7	24	63	13	11	4	94	1	3	11	78	11	0	3	11	78	11	0	3	11	78	11	0			
L	4	89	8	-11	11	70	19	-8	6	79	15	-9	12	77	10	1	1	3	78	19	-16	15	77	8	7	24	63	13	11	4	94	1	3	11	78	11	0	3	11	78	11	0	3	11	78	11	0			
L	4	89	8	-11	11	70	19	-8	6	79	15	-9	12	77	10	1	1	3	78	19	-16	15	77	8	7	24	63	13	11	4	94	1	3	11	78	11	0	3	11	78	11	0	3	11	78	11	0			
L	4	89	8	-11	11	70	19	-8	6	79	15	-9	12	77	10	1	1	3	78	19	-16	15	77	8	7	24	63	13	11	4	94	1	3	11	78	11	0	3	11	78	11	0	3	11	78	11	0			
L	4	89	8	-11	11	70	19	-8	6	79	15	-9	12	77	10	1	1	3	78	19	-16	15	77	8	7	24	63	13	11	4	94	1	3	11	78	11	0	3	11	78	11	0	3	11	78	11	0			
L	4	89	8	-11	11	70	19	-8	6	79	15	-9	12	77	10	1	1	3	78	19	-16	15	77	8	7	24	63	13	11	4	94	1	3	11	78	11	0	3	11	78	11	0	3	11	78	11	0			
L	4	89	8	-11	11	70	19	-8	6	79	15	-9	12	77	10	1	1	3	78	19	-16	15	77	8	7	24	63	13	11	4	94	1	3	11	78	11	0	3	11	78	11	0	3	11	78	11	0			
L	4	89	8	-11	11	70	19	-8																																										

anni e mesi	GIUDIZI												ASPETTATIVE A 3 MESI																																								
	LIVELLO DEGLI ORDINI E DELLA DOMANDA						GIACENZE DI PRODOTTI FINITI			PRODUZIONE Livello			ORDINI			PRODUZIONE			PREZZI			ECONOMIA			OCCUPAZIONE																												
	dall'interno			dall'estero			in generale			SN			IN			NS			S			A			N			B			S																						
	A	N	B	S	A	N	B	S	A	N	B	S	A	N	B	S	A	N	B	S	A	N	B	S	A	N	B	S	A	N	B	S	A	N	B	S																	
51 - MANIFATTURIERE VARIE																																																					
2001	4	58	38	-34	15	67	18	-3	6	64	30	-24	9	72	1	18	-10	12	64	24	-12	38	55	7	31	37	56	6	31	2	97	1	1	3	76	21	-18	11	83	5	6												
M	6	59	36	-30	10	57	32	-22	7	74	19	-12	20	58	0	21	-1	9	51	40	-31	35	60	5	30	34	50	17	17	6	91	3	3	25	50	25	0																
A	7	57	36	-29	20	40	39	-19	8	65	28	-20	24	55	2	18	4	7	76	17	-10	23	66	10	13	24	71	5	19	4	95	0	4	30	52	17	13																
M	10	59	31	-21	38	49	14	24	11	73	17	-6	34	49	5	11	18	24	60	16	8	39	48	13	26	34	49	16	18	1	98	1	0	43	40	18	25	22	70	7	15												
G	13	45	41	-28	15	51	34	-19	5	70	26	-21	23	50	6	21	-4	18	58	24	-6	36	55	8	28	27	63	10	17	8	89	3	5	30	53	17	13																
L	4	65	31	-27	33	50	17	16	4	71	26	-22	17	62	6	15	-4	10	65	25	-15	39	58	3	36	30	64	6	24	5	93	3	2	24	73	3	21																
A	5	66	29	-24	26	49	25	1	6	64	29	-23	24	53	7	15	2	11	72	17	-6	18	55	27	-9	18	70	12	6	2	97	1	1	12	59	28	-16	9	85	6	3												
S	2	70	27	-25	17	44	39	-22	3	72	25	-22	24	58	5	14	5	7	71	22	-15	26	50	24	2	27	48	25	2	3	96	1	2	14	50	36	-22																
O	18	62	20	-2	21	48	32	-11	18	52	30	-12	18	65	4	13	1	18	71	10	8	9	41	50	-41	9	44	47	-38	9	89	2	7	4	70	26	-22																
N	3	70	27	-24	5	74	21	-16	4	74	22	-18	10	66	5	18	-13	10	72	18	-8	28	35	38	-10	23	44	33	-10	14	82	4	10	14	76	11	3																
D	7	70	23	-16	14	54	32	-18	13	66	21	-8	14	68	6	11	-3	11	72	17	-6	35	58	7	28	33	52	15	18	24	74	2	22	26	56	18	8																
G	31	57	13	18	7	78	15	-8	13	76	10	3	7	59	22	12	-27	30	61	8	22	39	57	4	35	39	55	5	34	29	71	1	28	35	59	6	29																
F	17	57	26	-9	14	55	31	-17	20	62	19	1	11	75	3	10	-2	18	65	18	0	30	53	17	13	33	60	7	26	6	89	5	1	4	84	12	-8																
M	2	78	21	-19	29	64	7	22	13	72	15	-2	9	73	1	17	-9	14	74	13	1	36	59	5	31	33	66	2	31	1	99	0	1	9	89	3	6																
A	5	70	25	-20	30	50	20	10	19	63	18	1	9	66	2	22	-15	19	65	16	3	35	56	9	26	39	54	7	32	5	94	0	5	11	77	12	-1																
M	13	68	20	-7	3	59	38	-35	13	72	15	-2	15	55	4	26	-15	10	81	9	1	19	63	18	1	18	63	19	-1	2	97	1	1	25	44	32	-7																
L	10	65	24	-14	41	38	20	21	16	62	22	-6	40	42	6	10	22	30	57	13	17	40	44	16	24	43	13	30	3	96	1	2	25	46	30	-5																	
L	4	56	40	-36	39	37	24	15	24	43	33	-9	6	11	47	26	15	-30	20	48	32	-12	35	43	23	12	26	51	23	3	2	98	0	2	8	71	21	-13															
A	16	57	26	-10	34	50	16	18	25	56	19	6	22	62	6	10	6	44	40	16	28	47	43	9	38	47	44	9	38	8	88	3	5	1	72	27	-26																
S	50	31	19	31	67	21	12	55	53	31	16	37	19	60	10	11	-2	50	38	12	38	22	69	9	13	39	53	7	32	8	88	3	1	7	22	60	18	4															
O	30	50	20	10	39	50	11	28	31	55	14	17	5	84	2	10	-7	21	68	11	10	35	35	30	5	35	37	28	7	9	91	0	9	8	76	16	-8																
N	3	77	19	-16	1	86	13	-12	3	80	16	-13	4	85	3	8	-7	4	90	6	-2	21	49	30	-9	21	54	25	-4	5	83	12	-7	17	62	21	-4																
D	26	49	25	1	30	52	19	11	26	53	21	5	8	78	1	12	-5	9	81	10	-1	43	53	4	39	42	55	4	38	7	91	2	5	20	62	18	2																
G	6	79	15	-9	9	76	15	-6	9	76	15	-6	21	67	2	10	9	7	87	6	1	36	60	3	33	37	60	3	34	12	88	0	12	43	41	16	27																

LEGENDA: A = Alto, in aumento, in miglioramento; N = Normale, stazionario; B = Basso, inferiore, in diminuzione, in peggioramento; S = Saldo; SN = Superiore al normale; IN = Inferiore al normale; NS = Nessuna scorta.

LE PUBBLICAZIONI DELL'ISAE

Rapporti trimestrali

Serie: *"Le previsioni per l'economia italiana"*

Numeri pubblicati:

luglio 1999
gennaio 2000
luglio 2000
gennaio 2001
luglio 2001
gennaio 2002
luglio 2002

Serie: *"Priorità nazionali"*

Numeri pubblicati:

aprile 2000 - *Regolamentazione, competitività e cittadinanza*
aprile 2001 - *Intenzioni e risultati della regolamentazione*
aprile 2002 - *Trasparenza, flessibilità, opportunità*

Serie: *"Finanza pubblica e redistribuzione"*

Numeri pubblicati:

ottobre 1999
ottobre 2000
ottobre 2001
ottobre 2002

Collana "I temi dei Rapporti trimestrali ISAE"

Giustizia: tempi e interazioni con il sistema economico

Dirigenza pubblica: strumento o limite dell'efficienza economica?

Federalismo e interesse nazionale: standard sanitari e contenimento della spesa pubblica

Differenze di povertà su scala nazionale e internazionale

ISEE: che cosa farne?

Ambiente normativo e competitività

I Conti Generazionali dell'Italia

Convenienze e costi nello smobilizzo del TFR

Normativa sul pubblico impiego e qualità del servizio dell'amministrazione

La diffusione dei contratti a termine

Il “sommerso”: cause, intensità territoriali, politiche di regolarizzazione

L’attuazione del federalismo costituzionale

La liberalizzazione del commercio al dettaglio: una prima verifica

Rapporti annuali

In vendita presso le maggiori librerie

Rapporto Annuale sullo Stato dell’Unione Europea, 2001, Bologna, Il Mulino

Rapporto Annuale sullo Stato dell’Unione Europea, 2002, Bologna, Il Mulino

ISAE Congiuntura

Numeri pubblicati nel 2002:

- n. 1: *Confronto sulle imprese manifatturiere ed estrattive italiane, tedesche e francesi; novembre - dicembre 2001*
- n. 2: *Inchiesta trimestrale ISAE presso le imprese di servizi /1; quarto trimestre 2001*
- n. 3: *Inchiesta mensile ISAE presso i consumatori /1; gennaio 2002*
- n. 4/5: *Inchiesta mensile ISAE sulle imprese manifatturiere ed estrattive /1; dicembre 2001*
- n. 6: *Aspetti territoriali: imprese e consumatori /1; quarto trimestre 2001*
- n. 7: *Inchiesta semestrale ISAE sugli investimenti delle imprese industriali /1; novembre 2001*
- n. 8: *Inchiesta mensile ISAE presso i consumatori /2; febbraio 2002*
- n. 9/10: *Inchiesta mensile ISAE sulle imprese manifatturiere ed estrattive /2; gennaio - febbraio 2002*
- n. 11: *Inchiesta mensile ISAE presso i consumatori /3; marzo 2002*
- n. 12: *Aspetti territoriali: imprese e consumatori /2; primo trimestre 2002*
- n. 13: *Inchiesta trimestrale ISAE presso le imprese di servizi /2; primo trimestre 2002*
- n. 14/15: *Inchiesta mensile ISAE sulle imprese manifatturiere ed estrattive /3; marzo 2002*
- n. 16: *Inchiesta mensile ISAE presso i consumatori /4; aprile 2002*
- n. 17/18: *Inchiesta mensile ISAE sulle imprese manifatturiere ed estrattive /4; aprile 2002*
- n. 19: *Inchiesta ISAE sugli investimenti delle imprese manifatturiere ed estrattive /2; marzo 2002*
- n. 20: *Inchiesta mensile ISAE presso i consumatori /5; maggio 2002*
- n. 21/22: *Inchiesta mensile ISAE sulle imprese manifatturiere ed estrattive /5; maggio 2002*
- n. 23: *Inchiesta mensile ISAE presso i consumatori /6; giugno 2002*
- n. 24: *Inchiesta trimestrale ISAE presso le imprese di servizi /3; secondo trimestre 2002*
- n. 25/26: *Inchiesta mensile ISAE sulle imprese manifatturiere ed estrattive /6; giugno 2002*

- n. 27: *Elaborazioni trimestrali, a livello territoriale, delle inchieste ISAE sui consumatori e sulle imprese manifatturiere ed estrattive /3; secondo trimestre 2002*
- n. 28: *Inchiesta mensile ISAE presso i consumatori /7; luglio 2002*
- n. 29/30: *Inchiesta mensile ISAE sulle imprese manifatturiere ed estrattive /7; luglio 2002*
- n. 31: *Inchiesta mensile ISAE presso i consumatori /8; agosto 2002*
- n. 32: *Inchiesta mensile ISAE sulle imprese manifatturiere ed estrattive /8; agosto 2002*
- n. 33: *Inchiesta mensile ISAE presso i consumatori /9; settembre 2002*
- n. 34: *Inchiesta trimestrale ISAE presso le imprese di servizi /4; terzo trimestre 2002*
- n. 35: *Elaborazioni trimestrali, a livello territoriale, delle inchieste ISAE sui consumatori e sulle imprese manifatturiere ed estrattive /4; terzo trimestre 2002*
- n. 36/37: *Inchiesta mensile ISAE sulle imprese manifatturiere ed estrattive /9; settembre 2002*
- n. 38: *Inchiesta mensile ISAE presso i consumatori /10; ottobre 2002*
- n. 39/40: *Inchiesta mensile ISAE sulle imprese manifatturiere ed estrattive /10; ottobre 2002*
- n. 41: *Inchiesta mensile ISAE presso le imprese del commercio al minuto tradizionale e della grande distribuzione /1; settembre 2002*
- n. 42: *Inchiesta mensile ISAE presso le imprese i consumatori /11; novembre 2002*
- n. 43: *Inchiesta mensile ISAE presso le imprese del commercio al minuto tradizionale e della grande distribuzione /2; ottobre 2002*
- n. 44/45: *Inchiesta mensile ISAE sulle imprese manifatturiere ed estrattive /11; novembre 2002*
- n. 46: *Inchiesta ISAE sugli investimenti delle imprese manifatturiere ed estrattive /3; novembre 2002*
- n. 47: *Inchiesta mensile ISAE presso le imprese i consumatori /12; dicembre 2002*
- n. 48/49: *Inchiesta mensile ISAE sulle imprese manifatturiere ed estrattive /12; dicembre 2002*

Numeri pubblicati nel 2003:

- n. 1: *Inchiesta mensile ISAE presso le imprese del commercio al minuto tradizionale e della grande distribuzione /1; novembre 2002*
- n. 2: *Inchiesta mensile ISAE presso le imprese i consumatori /1; gennaio 2003*
- n. 3: *Inchiesta mensile ISAE presso le imprese di servizi/1; quarto trimestre 2002 e gennaio 2003*
- n. 4: *Elaborazioni trimestrali, a livello territoriale, delle inchieste ISAE sui consumatori e sulle imprese manifatturiere ed estrattive /4; quarto trimestre 2002*
- n. 5: *Inchiesta mensile ISAE presso le imprese del commercio al minuto tradizionale e della grande distribuzione /2; dicembre 2002*
- n. 6/7: *Inchiesta mensile ISAE sulle imprese manifatturiere ed estrattive /1; gennaio 2003*
- n. 8: *Inchiesta mensile ISAE presso le imprese i consumatori /2; febbraio 2003*

- n. 9: *Inchiesta mensile ISAE presso le imprese del commercio al minuto tradizionale e della grande distribuzione /3; gennaio 2003*
- n. 10: *Inchiesta mensile ISAE presso le imprese di servizi/2; febbraio 2003*
- n. 11/12: *Inchiesta mensile ISAE sulle imprese manifatturiere ed estrattive /2; febbraio 2003*
- in uscita:
- n. 13: *Inchiesta mensile ISAE presso le imprese e i consumatori /3; marzo 2003*

Nota mensile

Numeri pubblicati nel 2002:

- gennaio - *La manovra per il 2002: effetti distributivi*
- febbraio - *Il punto sul ciclo industriale italiano*
- marzo - *Dalla ripresa degli scambi mondiali atteso l'impulso alla crescita*
- aprile - *Tutti i numeri della ripresa*
- maggio - *Prosegue il rallentamento dei prezzi, frenato da alcune rigidità dei mercati e dal peggioramento delle aspettative di inflazione dei consumatori*
- giugno - *Prosegue la ripresa americana sospinta dalle politiche macroeconomiche espansive*
- luglio - *L'andamento della povertà soggettiva in Italia*
- settembre - *Una ripresa industriale in stallo*
- ottobre - *Legge finanziaria, risanamento del bilancio e spesa pubblica decentrata*
- novembre - *Calo della produttività e inefficienza dei mercati frenano il processo di disinflazione, che dovrebbe comunque riprendere il prossimo anno*
- dicembre - *La ripresa nei paesi emergenti dell'Asia*

Numeri pubblicati nel 2003:

- gennaio - *Effetti distributivi di provvedimenti adottati nell'ambito della manovra d'autunno*
- febbraio - *Ciclo e mutamento strutturale nell'industria italiana*

Altre pubblicazioni

2002: *Le Autorità indipendenti di regolazione e garanzia*, Milano, Il Sole 24 Ore

Per acquisto e abbonamenti:

consultare la pagina *Diffusione e vendita* sul sito Internet www.isae.it, oppure rivolgersi a *Ufficio Marketing e Politiche di Promozione dei Prodotti ISAE*, ISAE, Piazza dell'Indipendenza 4, 00185, Roma - tel. 06 4448 2601 - fax 06 4448 2219.

" ISAE CONGIUNTURA " - Registrazione del Tribunale di Roma n° 80/2000 del 16 febbraio 2000
Direttore Responsabile Fulvia Brunetti
ISTITUTO DI STUDI E ANALISI ECONOMICA
ISAE - Roma - Piazza dell'Indipendenza, 4 - 00185

STAMPATO PRESSO LA SEDE DELL'ISTITUTO - marzo 2003

CALENDARIO INCHIESTE ISAE PRIMO SEMESTRE 2003

2 gennaio

Inchiesta mensile ISAE presso le imprese del commercio al minuto tradizionale e della grande distribuzione (mese di riferimento: novembre)

7 gennaio

Inchieste mensili presso le imprese industriali italiane, francesi e tedesche effettuate da ISAE, INSEE e IFO (mese di riferimento: dicembre)

21 gennaio

Inchiesta mensile ISAE presso i consumatori (mese di riferimento: gennaio)

22 gennaio

Elaborazioni trimestrali, a livello territoriale, delle inchieste ISAE sui consumatori e sulle imprese manifatturiere ed estrattive (periodo di riferimento: IV trimestre 2002)

23 gennaio

Inchiesta mensile ISAE presso le imprese manifatturiere ed estrattive (mese di riferimento: gennaio)

8 gennaio

Inchiesta mensile ISAE presso le imprese dei servizi (periodo di riferimento: IV trimestre 2002 e gennaio 2003)

29 gennaio

Inchiesta mensile ISAE presso le imprese del commercio al minuto tradizionale e della grande distribuzione (mese di riferimento: dicembre)

3 febbraio

Inchieste mensili presso le imprese industriali italiane, francesi e tedesche effettuate da ISAE, INSEE e IFO (mese di riferimento: gennaio)

20 febbraio

Inchiesta mensile ISAE presso i consumatori (mese di riferimento: febbraio)

25 febbraio

Inchiesta mensile ISAE presso le imprese manifatturiere ed estrattive (mese di riferimento: febbraio)

26 febbraio

Inchiesta mensile ISAE presso le imprese del commercio al minuto tradizionale e della grande distribuzione (mese di riferimento: gennaio)

27 febbraio

Inchiesta mensile ISAE presso le imprese dei servizi (mese di riferimento: febbraio)

3 marzo

Inchieste mensili presso le imprese industriali italiane, francesi e tedesche effettuate da ISAE, INSEE e IFO (mese di riferimento: febbraio)

20 marzo

Inchiesta mensile ISAE presso i consumatori (mese di riferimento: marzo)

25 marzo

Inchiesta mensile ISAE presso le imprese manifatturiere ed estrattive (mese di riferimento: marzo)

26 marzo

Inchiesta mensile ISAE presso le imprese dei servizi (mese di riferimento: marzo)

27 marzo

Inchiesta mensile ISAE presso le imprese del commercio al minuto tradizionale e della grande distribuzione (mese di riferimento: febbraio)

31 marzo

Inchieste mensili presso le imprese industriali italiane, francesi e tedesche effettuate da ISAE, INSEE e IFO (mese di riferimento: marzo)

15 aprile

Elaborazioni trimestrali, a livello territoriale, delle inchieste ISAE sui consumatori e sulle imprese manifatturiere ed estrattive (periodo di riferimento: I trimestre 2003)

22 aprile

Inchiesta mensile ISAE presso i consumatori (mese di riferimento: aprile)

24 aprile

Inchiesta mensile ISAE presso le imprese manifatturiere ed estrattive (mese di riferimento: aprile)

29 aprile

Inchiesta mensile ISAE presso le imprese del commercio al minuto tradizionale e della grande distribuzione (mese di riferimento: marzo)

30 aprile

Inchiesta mensile ISAE presso le imprese dei servizi (mese di riferimento: aprile)

30 aprile

Inchieste mensili presso le imprese industriali italiane, francesi e tedesche effettuate da ISAE, INSEE e IFO (mese di riferimento: aprile)

8 maggio

Inchiesta semestrale ISAE sugli investimenti delle imprese manifatturiere ed estrattive (periodo di rilevazione: primavera 2003)

21 maggio

Inchiesta mensile ISAE presso i consumatori (mese di riferimento: maggio)

27 maggio

Inchiesta mensile ISAE presso le imprese manifatturiere ed estrattive (mese di riferimento: maggio)

29 maggio

Inchiesta mensile ISAE presso le imprese dei servizi (mese di riferimento: maggio)

30 maggio

Inchiesta mensile ISAE presso le imprese del commercio al minuto tradizionale e della grande distribuzione (mese di riferimento: aprile)

3 giugno

Inchieste mensili presso le imprese industriali italiane, francesi e tedesche effettuate da ISAE, INSEE e IFO (mese di riferimento: maggio)

24 giugno

Inchiesta mensile ISAE presso i consumatori (mese di riferimento: giugno)

25 giugno

Inchiesta mensile ISAE presso le imprese manifatturiere ed estrattive (mese di riferimento: giugno)

26 giugno

Inchiesta mensile ISAE presso le imprese dei servizi (mese di riferimento: giugno)

27 giugno

Inchiesta mensile ISAE presso le imprese del commercio al minuto tradizionale e della grande distribuzione (mese di riferimento: maggio)

30 giugno

Inchieste mensili presso le imprese industriali italiane, francesi e tedesche effettuate da ISAE, INSEE e IFO (mese di riferimento: giugno)

ISAE - ISTITUTO DI STUDI E ANALISI ECONOMICA

Piazza dell'Indipendenza, 4 - Roma 00185

www.isae.it

€ 30 (Iva inclusa)

Spedizione in abbonamento postale articolo 2 comma 20/c legge 662/96 - Direzione Commerciale di Roma