



**ISTITUTO
DI STUDI
E ANALISI
ECONOMICA**

Piazza dell'Indipendenza, 4
00185 Roma
tel. 06444821 - fax 0644482219

www.isae.it

ISAE CONGIUNTURA

N° 11 - 2 marzo 2004

ISSN 1593-019X

**INCHIESTA MENSILE ISAE
SULLE IMPRESE
MANIFATTURIERE ED ESTRATTIVE
E CONFRONTI INTERNAZIONALI / 2**

Febbraio 2004

NOTA INFORMATIVA

L'ISAE svolge mensilmente l'indagine congiunturale presso le imprese estrattive e manifatturiere nell'ambito del progetto armonizzato dell'Unione Europea su un *panel* ragionato di circa 4000 imprese. Le interviste sono svolte in parte per via telefonica e in parte per via postale. Dal mese di febbraio 2002, l'ISAE rileva giudizi e previsioni sulle variabili aziendali riferite al mese corrente e non più al mese precedente, allineandosi così alle richieste della Commissione Europea e alle analoghe inchieste condotte in Francia e Germania dall'INSEE e dall'IFO. Le principali caratteristiche dell'inchiesta sono le seguenti:

L'inchiesta comprende mensilmente diciotto domande di natura qualitativa finalizzate ad ottenere informazioni sullo stato corrente e sulle aspettative a breve (3 mesi) delle principali variabili aziendali (quali ordinativi, produzione, giacenze di prodotti finiti, liquidità, prezzi, costo del denaro) e una valutazione della tendenza generale dell'economia italiana. Due quesiti, riguardo alla dinamica effettiva e alla tendenza del costo del lavoro, sono posti relativamente ad un intervallo temporale di un anno e richiedono risposte in termini di variazioni percentuali. Trimestralmente sono richieste ulteriori informazioni (scambi internazionali, posizione concorrenziale, capacità produttiva, numero di ore lavorate, nuovi ordinativi, scorte di materie prime, volume delle esportazioni, tendenza della manodopera occupata, ostacoli alla produzione, durata della produzione assicurata e grado di utilizzo degli impianti).

Per ogni domanda i risultati sono espressi in termini di frequenze relative delle singole modalità di risposta (in generale tre, ad esempio: "alto", "normale", "basso"). Indicazioni sintetiche dei fenomeni osservati sono espresse dai saldi, che consistono nelle differenze fra le modalità favorevoli e sfavorevoli. Relativamente ai metodi di destagionalizzazione, a partire dal mese di marzo 2002 l'ISAE utilizza il metodo Tramo-Seats.

L'indicatore del clima di fiducia è elaborato dall'ISAE come media aritmetica dei saldi destagionalizzati relativi alle domanda riguardanti il giudizio sul livello degli ordini totali, il livello delle scorte, e le attese a breve termine sull'andamento della produzione.

INCHIESTA MENSILE ISAE
SULLE IMPRESE
MANIFATTURIERE ED ESTRATTIVE
E CONFRONTI INTERNAZIONALI / 2

Febbraio 2004

SOMMARIO

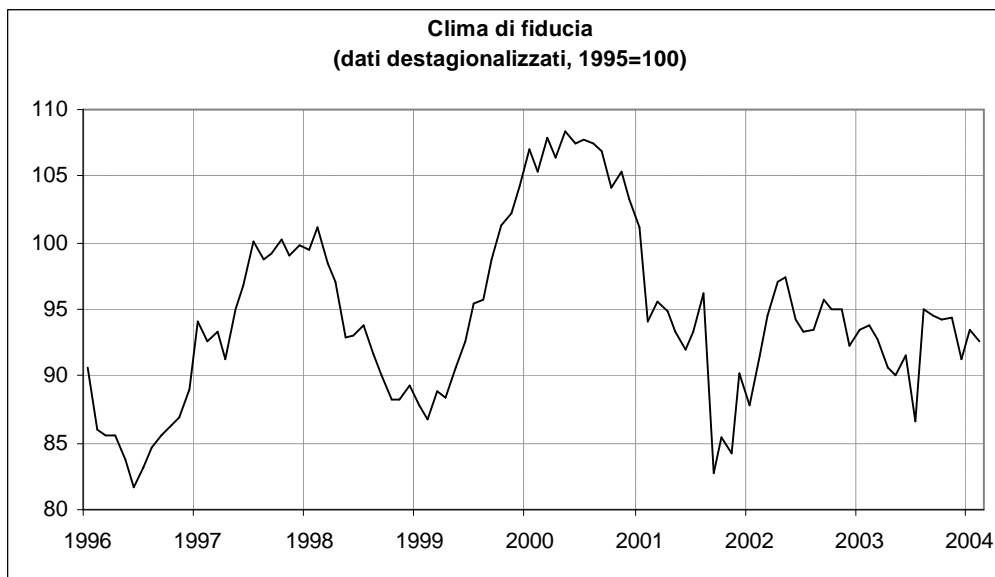
INCHIESTA MENSILE ISAE SULLE IMPRESE MANIFATTURIERE ED ESTRATTIVE	Pag.	v
CONFRONTO TRA LE INCHIESTE NAZIONALI SULLE IMPRESE INDUSTRIALI ITALIANE, TEDESCHE E FRANCESI	“	xi
DESTINAZIONE ECONOMICA DEI PRODOTTI		
1. TOTALE INDUSTRIE RILEVATE	“	3
2. BENI INTERMEDI	“	3
3. BENI DI INVESTIMENTO	“	4
4. BENI DI CONSUMO	“	4
RAMI E SETTORI		
5. Industrie estrattive	“	7
6. Industrie alimentari	“	7
7. Industrie tessili	“	8
di cui:		
8. <i>Industrie della lana</i>	“	8
9. <i>Industrie del cotone</i>	“	9
10. <i>Fabbricazione di tessuti a maglia, maglieria e calzetteria</i>	“	9
11. Industrie della produzione di fibre artificiali e sintetiche	“	10
12. Industrie delle calzature e dell'abbigliamento	“	10
di cui:		
13. <i>Industrie delle calzature</i>	“	11
14. <i>Industrie dell'abbigliamento</i>	“	11
15. Industrie del legno, del sughero e del mobile in legno	“	12
di cui:		
16. <i>Industrie del legno e del sughero</i>	“	12
17. <i>Industrie del mobile in legno</i>	“	13
18. Industrie della carta, cartotecnica, grafiche ed editoriali	“	13
19. Industrie del cuoio	“	14
20. Industrie della trasformazione di materie plastiche	“	14
21. Industrie dei derivati del petrolio	“	15
22. Industrie chimiche	“	15
di cui:		
23. Industrie dei prodotti chimici di base	“	16
24. Industrie dei prodotti chimici per l'industria e l'agricoltura	“	16
25. Industrie dei prodotti chimici per il consumo	“	17

26. Industrie siderurgiche e della trasformazione dei metalli ferrosi e non ferrosi	Pag.	17
di cui:		
27. <i>Industrie siderurgiche</i>	“	18
28. <i>Industrie della trasformazione dei metalli ferrosi</i>	“	18
29. <i>Industrie della trasformazione dei metalli non ferrosi</i>	“	19
30. Industrie dei materiali da costruzione, vetro e ceramica	“	19
di cui:		
31. <i>Industrie dei materiali da costruzione, ceramica per abitazioni, vetro piano</i>	“	20
32. <i>Ceramica fine e vetro cavo</i>	“	20
33. Industrie delle costruzioni di attrezzature metalliche	“	21
di cui:		
34. <i>Carpenteria metallica</i>	“	21
35. Costruzione di macchine e materiale meccanico	“	22
di cui:		
36. <i>Macchine e trattori agricoli</i>	“	22
37. <i>Macchine utensili</i>	“	23
38. <i>Macchine tessili ed accessorie</i>	“	23
39. <i>Macchine motrici non elettriche, compressori, pompe e simili</i>	“	24
40. Costruzione di macchine per ufficio, macchine ed impianti per elaborazione dati	“	24
41. Industrie delle costruzioni elettriche ed elettroniche	“	25
di cui:		
42. <i>Costruzioni elettriche ed elettroniche per l'investimento</i>	“	25
43. <i>Apparecchi elettrodomestici, radio e televisori</i>	“	26
44. Industrie per le costruzioni di autoveicoli e parti staccate	“	26
di cui:		
45. <i>Autovetture</i>	“	27
46. Industrie per la costruzione di altri mezzi di trasporto	“	27
di cui:		
47. <i>Costruzioni navali, riparazione e manutenzione di navi</i>	“	28
48. <i>Costruzione di cicli, motocicli e loro parti</i>	“	28
49. Industrie della gomma	“	29
50. Industrie per la costruzione di strumenti di precisione, ottica e orologeria	“	29
51. Industrie manifatturiere varie	“	30
LE PUBBLICAZIONI DELL'ISAE	“	31

INCHIESTA MENSILE ISAE SULLE IMPRESE MANIFATTURIERE ED ESTRATTIVE

Periodo di riferimento: febbraio 2004

- *L'indice considerato al netto dei fattori stagionali si attesta a 92,6, da 93,5 di gennaio, su livelli comunque superiori a quelli depressi della fine dello scorso anno*
- *Segnali positivi vengono però dalle rimanenti variabili che compongono il clima di fiducia: recuperano infatti i giudizi sul livello attuale del portafoglio ordini e tornano a crescere le attese a breve termine sulla produzione*
- *Le imprese esprimono inoltre indicazioni meno pessimistiche circa le previsioni a breve termine sull'andamento degli ordini e sulla situazione generale dell'economia*
- *Peggiorano invece, seppur lievemente, le aspettative sull'occupazione e tornano a manifestarsi segnali di tensioni dal lato dei prezzi di vendita*
- *Il peggioramento della fiducia non è diffuso in tutti i comparti produttivi: l'indice torna a salire infatti nei beni di investimento (da 89,9 a 90,8), scendendo invece da 95,9 a 93,4 nei beni di consumo e da 93 a 91,7 negli intermedi*

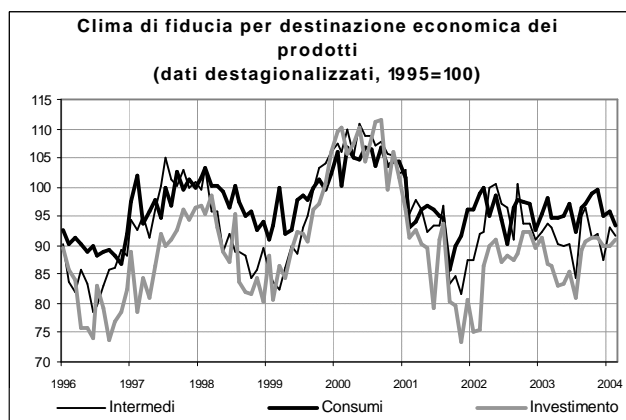


Risultati generali

Secondo l'indagine condotta dall'ISAE dal giorno 2 al giorno 19 del mese di febbraio su un panel di circa 4.000 imprese il clima di fiducia del settore manifatturiero ed estrattivo, considerato al netto dei fattori stagionali, scende a febbraio a 92,6, da 93,5 di gennaio. Il peggioramento è dovuto esclusivamente al nuovo accumulo di scorte di prodotti finiti, che tornano leggermente al di sopra dei livelli considerati normali. Recuperano invece leggermente i giudizi sul livello attuale degli ordini e tornano a crescere le aspettative a breve termine sulla produzione.

Tra le variabili che non rientrano nella definizione di clima di fiducia, migliorano anche le aspettative a breve termine sugli ordini e quelle riguardanti la situazione economica generale del paese; si ridimensionano invece leggermente le attese sull'andamento dell'occupazione nei prossimi tre mesi, e tornano a manifestarsi tensioni dal lato dei prezzi di vendita.

A livello settoriale, l'indice passa da 95,9 a 93,4 nei beni di consumo e da 93 a 91,7 nei beni intermedi, mostrando invece, per la prima volta dallo scorso ottobre, segni di recupero nei beni di investimento (da 89,9 a 90,8).



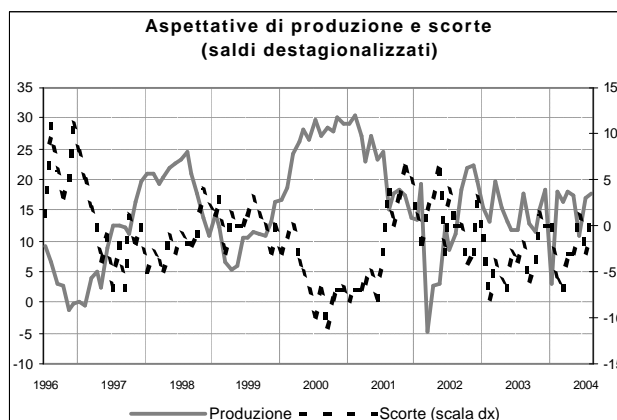
Situazione nel mese di riferimento (febbraio 2004)

A febbraio, migliorano i giudizi riguardanti l'andamento corrente del portafoglio ordini, in presenza però di valutazioni più pessimistiche degli imprenditori sul livello della produzione; tornano inoltre ad aumentare le scorte di magazzino.

Il saldo destagionalizzato relativo ai giudizi sul portafoglio ordini si attesta a -17 (da -18 di gennaio), su valori meno sfavorevoli di quelli medi dell'ultimo anno; peggiora leggermente la componente estera (da -18 a -19 in termini di saldo), in presenza di una sostanziale stabilità di quella interna (-19).

Le imprese segnalano invece un peggioramento dei livelli della produzione, con il relativo saldo destagionalizzato che si attesta a -14, da -11 del mese di gennaio. Tornano inoltre ad accumularsi le scorte di magazzino (il saldo si attesta a 1, da -3 della precedente rilevazione).

A livello settoriale, le indicazioni negative dal lato dei livelli di produzione sono omogeneamente diffuse a livello settoriale; ad eccezione per i beni intermedi, segnali più incoraggianti emergono invece dalle variazioni dell'attività produttiva. Dal lato degli ordini, si registrano andamenti abbastanza divergenti, con l'unico segnale favorevole proveniente dal settore dei beni intermedi: il saldo relativo ai giudizi sugli ordinativi peggiora infatti nei beni di consumo (da -14 a -16, soprattutto a causa di un forte ridimensionamento della componente estera) e rimane invece invariato in quelli di investimento (-16).



Previsioni per i successivi tre mesi

A giudizi ancora complessivamente molto prudenti sull'andamento corrente del ciclo industriale si associano previsioni complessivamente più favorevoli: migliorano infatti le aspettative su ordini, produzione e situazione generale del paese; appaiono però in lieve peggioramento quelle relative all'occupazione ed emergono nuove tensioni dal lato dei prezzi.

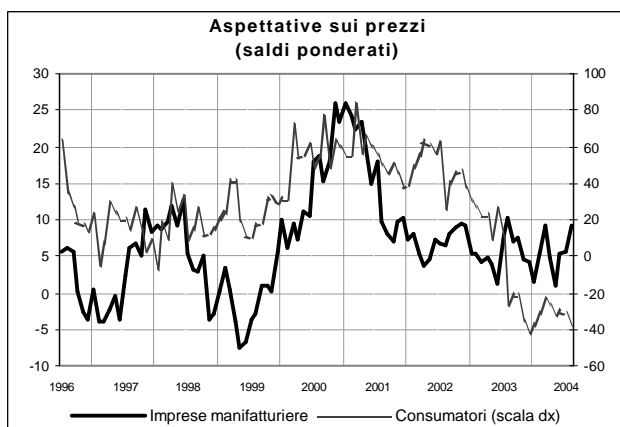
I saldi relativi ad attese su produzione e ordinativi, si attestano rispettivamente a 18 e 21 (da 17 e 19 della precedente rilevazione); quelli relativi alle prospettive a breve termine dell'economia italiana risalgono a -2 da -4 di gennaio. Gli imprenditori interpellati dall'ISAE, esprimono invece preoccupazioni circa l'andamento dell'occupazione (da -2 a -3 in termini di saldi grezzi). Dal lato dei prezzi, si consolidano i segnali di spinte inflazionistiche, con il relativo saldo che si attesta a quota 9 (da 6 di gennaio), al di sopra dei livelli medi dell'ultimo anno.

A livello settoriale, aspettative generalmente favorevoli sulle principali variabili aziendali sono espresse dalle imprese produttrici beni di investimento e, in misura minore da quelle che producono beni di consumo; sostanzialmente in peggioramento quelle relative alle imprese operanti nel settore dei beni intermedi. In relazione alla produzione, il saldo passa

da 16 a 20 nei beni di investimento e da 14 a 15 nei beni di consumo, registrando invece un calo in quelli intermedi (da 20 a 15). Per quanto riguarda le prospettive sugli ordini, il saldo sale da 16 a 22 nei beni strumentali, rimane stabile in quelli di consumo, ma peggiora nel settore dei beni intermedi (da 21 a 17).

Dal lato dell'occupazione, il miglioramento è marcato nei beni di investimento (dove il saldo grezzo si porta a -2, da -6 di gennaio) mentre si registra un peggioramento nei beni di consumo (da -2 a -5) e nei beni intermedi (da -2 a -3).

Infine, indicazioni meno favorevoli dal lato dei prezzi e sulla situazione economica del paese emergono nei beni strumentali e di consumo: per i prezzi, il saldo infatti si attesta rispettivamente a 6 (da 0 di gennaio) ed a 18 (da 15 della precedente rilevazione, sui massimi dall'aprile 2003); nei beni intermedi, invece, non emergono nuove spinte inflazionistiche, ed il saldo resta stabile a 2. Per quanto riguarda le prospettive sulla situazione economica del paese, il saldo risulta pari a -2 (da 5 di gennaio) nei beni di investimento ed a 1 (da 4) nei beni di consumo; nei beni intermedi, invece, i produttori esprimono attese più favorevoli, con il saldo che passa da -11 a -6.



Clima di fiducia e saldi destagionalizzati delle serie componenti l'indice

	Clima di fiducia	Livello ordini	Scorte	Attese produzione
Nov. 2003	94.3	-16	-3	17
Dic. 2003	91.3	-15	1	11
Gen. 2004	93.5	-18	-3	17
Feb. 2004	92.6	-17	1	18

La Nota è stata redatta da Patrizia Margani, con il coordinamento di Marco Malgarini

INCHIESTA ISAE PER L'ITALIA
(Dati grezzi)

Anni e mesi	GIUDIZI																					
	LIVELLO DEGLI ORDINI E DELLA DOMANDA												GIACENZE DI PRODOTTI FINITI					PRODUZIONE				
	dall'interno				dall'estero				in generale				SN	N	IN	NS	S	Livello				
A	N	B	S	A	N	B	S	A	N	B	S	SN	N	IN	NS	S	A	N	B	S		
TOTALE INDUSTRIE RILEVATE																						
2003	Feb	13	60	27	-14	11	62	28	-17	11	62	27	-16	15	68	6	11	-2	10	66	23	-13
	Mar	13	59	28	-15	12	56	32	-20	12	59	29	-17	14	67	8	12	-6	11	65	24	-13
	Apr	10	57	33	-23	11	53	36	-25	11	54	35	-24	16	64	10	10	-4	10	67	24	-14
	Mag	8	61	31	-23	9	59	32	-23	9	60	31	-22	19	63	7	11	1	9	70	22	-13
	Giu	10	59	30	-20	10	56	35	-25	10	59	31	-21	19	62	8	11	0	11	66	23	-12
	Lug	11	57	32	-21	11	52	37	-26	10	58	32	-22	18	64	7	11	0	12	62	26	-14
	Ago	11	55	35	-24	8	54	38	-30	12	54	34	-22	14	65	8	12	-6	9	58	33	-24
	Set	10	61	29	-19	9	61	29	-20	11	61	28	-17	13	67	9	11	-7	11	65	23	-12
	Ott	11	61	28	-17	10	58	32	-22	12	60	28	-16	16	65	8	11	-3	12	64	24	-12
	Nov	12	62	27	-15	11	65	24	-13	12	62	26	-14	16	66	8	11	-3	14	64	22	-8
	Dic	12	61	28	-16	9	64	28	-19	12	61	27	-15	20	60	8	11	1	15	62	23	-8
2004	Gen	6	67	27	-21	7	66	27	-20	6	67	27	-21	16	65	7	12	-3	6	72	21	-15
	Feb	8	66	26	-18	11	60	29	-18	9	65	26	-17	18	64	6	11	1	6	71	22	-16
BENI INTERMEDI																						
2003	Feb	9	63	28	-19	10	67	23	-13	10	63	27	-17	17	64	7	12	-2	9	70	20	-11
	Mar	9	63	28	-19	11	62	27	-16	10	62	28	-18	14	67	7	12	-5	9	66	26	-17
	Apr	11	54	35	-24	11	54	35	-24	12	52	36	-24	17	65	7	11	-1	9	67	24	-15
	Mag	7	66	27	-20	6	64	30	-24	7	65	28	-21	24	57	9	11	4	7	73	20	-13
	Giu	11	59	31	-20	8	62	29	-21	10	59	31	-21	21	60	9	11	1	10	65	25	-15
	Lug	12	55	33	-21	10	54	36	-26	10	57	33	-23	19	60	9	12	-2	12	59	29	-17
	Ago	8	57	35	-27	7	60	33	-26	9	57	34	-25	15	63	8	13	-6	6	62	32	-26
	Set	9	60	30	-21	8	61	31	-23	10	60	29	-19	13	65	10	12	-9	10	68	23	-13
	Ott	11	59	30	-19	6	63	30	-24	12	60	28	-16	20	61	8	11	1	8	64	28	-20
	Nov	9	59	32	-23	9	63	28	-19	10	59	31	-21	17	66	7	10	0	10	64	26	-16
	Dic	10	53	37	-27	7	59	34	-27	10	55	35	-25	20	61	8	11	1	11	58	31	-20
2004	Gen	5	65	30	-25	7	68	25	-18	5	66	29	-24	19	61	7	12	0	5	69	26	-21
	Feb	8	64	27	-19	10	66	24	-14	9	63	28	-19	21	59	8	12	1	6	68	26	-20
BENI DI INVESTIMENTO																						
2003	Feb	10	59	31	-21	10	65	25	-15	10	61	28	-18	12	72	5	11	-4	12	65	22	-10
	Mar	12	54	34	-22	11	55	34	-23	12	58	30	-18	10	71	6	14	-10	11	63	26	-15
	Apr	6	67	26	-20	11	58	31	-20	7	65	28	-21	13	69	7	11	-5	6	72	22	-16
	Mag	10	59	31	-21	16	56	29	-13	14	57	29	-15	17	69	4	10	3	12	63	26	-14
	Giu	6	63	31	-25	12	49	39	-27	5	63	31	-26	20	63	4	13	3	10	63	27	-17
	Lug	6	63	31	-25	11	48	41	-30	7	60	34	-27	15	69	4	11	0	7	65	28	-21
	Ago	18	55	27	-9	10	48	41	-31	20	54	26	-6	17	66	6	11	0	12	65	23	-11
	Set	9	62	29	-20	12	58	30	-18	11	61	29	-18	9	74	6	11	-8	10	69	22	-12
	Ott	10	63	27	-17	13	54	33	-20	12	63	26	-14	10	72	4	13	-7	19	62	18	1
	Nov	12	59	29	-17	10	65	25	-15	12	59	29	-17	10	64	10	15	-15	11	68	21	-10
	Dic	12	65	23	-11	13	64	23	-10	12	68	19	-7	15	61	11	13	-9	13	71	17	-4
2004	Gen	6	72	22	-16	6	72	22	-16	5	73	22	-17	10	69	8	12	-10	5	81	14	-9
	Feb	4	74	22	-18	13	62	25	-12	6	71	23	-17	9	73	5	13	-9	4	79	17	-13
BENI DI CONSUMO																						
2003	Feb	19	57	24	-5	12	52	37	-25	13	60	27	-14	13	72	7	9	-3	11	61	28	-17
	Mar	19	56	25	-6	14	48	38	-24	15	54	31	-16	15	65	10	10	-5	13	65	21	-8
	Apr	12	56	32	-20	9	49	42	-33	12	53	35	-23	17	60	14	9	-6	12	63	24	-12
	Mag	9	57	35	-26	7	54	38	-31	10	54	36	-26	15	67	7	11	-3	9	69	23	-14
	Giu	12	59	29	-17	10	51	39	-29	12	56	32	-20	16	63	10	11	-5	13	68	19	-6
	Lug	13	56	31	-18	11	54	35	-24	12	58	30	-18	17	67	6	10	1	14	65	21	-7
	Ago	11	51	38	-27	7	51	42	-35	11	50	38	-27	11	67	10	12	-11	12	51	37	-25
	Set	12	62	26	-14	9	66	26	-17	13	62	25	-12	14	67	8	10	-4	14	61	24	-10
	Ott	11	64	25	-14	12	52	35	-23	12	59	29	-17	13	68	9	10	-6	14	65	21	-7
	Nov	14	67	19	-5	14	67	19	-5	15	67	18	-3	16	66	8	10	-2	21	61	18	3
	Dic	14	69	17	-3	8	70	22	-14	15	66	19	-4	23	60	7	10	6	20	64	16	4
2004	Gen	8	66	26	-18	7	60	33	-26	9	65	26	-17	15	68	6	11	-2	9	72	19	-10
	Feb	9	66	25	-16	9	50	41	-32	10	64	26	-16	18	67	4	10	4	7	73	20	-13

Fonte: ISAE Legenda: A = alto; N = normale; B = basso; S = Saldo; SN = superiore al normale; IN = inferiore al normale; NS = nessuna scorta
Per effetto degli arrotondamenti la somma delle percentuali può discostarsi da 100

INCHIESTA ISAE PER L'ITALIA

(Dati grezzi)

anni e mesi	ASPETTATIVE A 3 MESI																				COSTO DEL LAVORO PRO-CAPITE	
	OCCUPAZIONE				ORDINI			PRODUZIONE					PREZZI DI VENDITA				ECONOMIA				(a)	(b)
	A	N	B	S	AU	ST	DI	S	AU	ST	DI	S	AU	ST	DI	S	FA	ST	SF	S		
TOTALE INDUSTRIE RILEVATE																						
2003																						
Feb	12	74	14	-2	34	60	6	28	32	61	7	25	15	81	4	11	8	68	24	-16	3.3	3.5
Mar	10	76	14	-4	33	57	10	23	28	63	10	18	13	82	5	8	7	66	28	-21	3.3	3.2
Apr	10	75	15	-5	31	58	11	20	27	62	11	16	13	81	6	7	9	68	22	-13	3.2	3.2
Mag	11	74	15	-4	32	58	10	22	27	64	10	17	9	85	6	3	11	73	16	-5	3.4	3.4
Giu	9	76	14	-5	27	60	13	14	25	62	13	12	6	89	4	2	11	70	19	-8	3.3	3.2
Lug	9	73	18	-9	21	61	17	4	16	64	19	-3	5	90	5	0	10	68	22	-12	3.2	3.1
Ago	9	78	13	-4	34	56	10	24	30	61	9	21	7	90	3	4	12	72	16	-4	3.2	3.2
Set	9	76	15	-6	33	54	13	20	30	60	11	19	9	89	2	7	12	68	20	-8	3.3	3.2
Ott	9	73	19	-10	29	59	13	16	23	65	12	11	7	89	4	3	13	67	20	-7	3.3	3.2
Nov	8	74	18	-10	23	64	12	11	21	65	14	7	9	84	7	2	10	71	19	-9	3.2	3.2
Dic	8	74	18	-10	27	62	11	16	22	64	14	8	18	74	8	10	16	67	17	-1	3.2	3.2
2004																						
Gen	13	71	15	-2	32	63	5	27	30	65	5	25	16	77	7	9	15	68	17	-2	3.1	3.2
Feb	11	75	14	-3	37	55	9	28	32	61	7	25	16	78	6	10	15	67	18	-3	3.2	3.2
BENI INTERMEDI																						
2003																						
Feb	12	78	10	2	33	63	4	29	30	65	5	25	19	74	6	13	9	65	25	-16	3.4	3.6
Mar	8	80	12	-4	32	58	10	22	28	64	8	20	12	82	6	6	8	64	28	-20	3.5	3.2
Apr	8	78	14	-6	34	53	13	21	32	57	11	21	12	81	7	5	11	64	24	-13	3.2	3.2
Mag	8	79	13	-5	31	59	9	22	27	63	10	17	9	84	7	2	13	69	18	-5	3.6	3.5
Giu	8	80	12	-4	22	66	12	10	20	67	13	7	4	91	5	-1	14	64	22	-8	3.4	3.2
Lug	6	78	16	-10	19	61	20	-1	14	63	23	-9	5	90	6	-1	11	65	24	-13	3.3	3
Ago	8	81	-11	-3	36	54	10	26	30	61	9	21	5	91	4	1	13	71	16	-3	3.2	3.1
Set	10	79	11	-1	30	58	12	18	27	65	8	19	8	90	2	6	12	68	20	-8	3.3	3.2
Ott	9	73	19	-10	22	61	18	4	18	62	20	-2	7	88	5	2	11	68	21	-10	3.4	3.1
Nov	8	73	19	-11	21	65	14	7	20	65	15	5	6	84	10	-4	6	72	22	-16	3.2	3.1
Dic	9	76	16	-7	25	65	9	16	21	62	17	4	15	74	11	4	13	66	21	-8	3.3	3.2
2004																						
Gen	14	71	16	-2	33	64	4	29	32	65	3	29	14	77	9	5	9	71	20	-11	3.2	3.2
Feb	10	77	13	-3	37	52	11	26	32	59	8	24	15	74	11	4	14	66	20	-6	3.3	3.2
BENI DI INVESTIMENTO																						
2003																						
Feb	9	82	9	0	24	65	11	13	26	64	10	16	6	90	4	2	8	74	17	-9	3.2	3.5
Mar	10	83	7	3	30	59	11	19	22	68	10	12	7	88	5	2	4	76	20	-16	3.3	3.3
Apr	8	83	9	-1	26	63	12	14	20	67	12	8	5	86	9	-4	4	81	15	-11	3.2	3.2
Mag	13	78	8	5	26	65	10	16	16	75	9	7	5	84	10	-5	6	80	14	-8	3.4	3.4
Giu	13	77	9	4	32	55	13	19	28	58	14	14	4	93	3	1	7	81	12	-5	3.2	3.3
Lug	12	70	18	-6	27	60	13	14	16	68	16	0	4	91	5	-1	12	74	14	-2	3.3	3.2
Ago	10	76	14	-4	31	63	6	25	29	67	5	24	5	92	3	2	12	78	10	2	3.2	3.2
Set	6	78	17	-11	30	54	16	14	29	56	15	14	4	92	4	0	7	78	15	-8	3.3	3.3
Ott	7	76	17	-10	25	69	5	20	20	76	4	16	4	91	5	-1	12	72	16	-4	3.3	3.3
Nov	7	74	19	-12	26	62	12	14	20	69	12	8	8	83	9	-1	9	79	12	-3	3.2	3.4
Dic	9	73	18	-9	28	62	11	17	23	68	9	14	15	74	11	4	16	73	11	5	3.2	3.3
2004																						
Gen	11	72	17	-6	25	70	5	20	27	70	3	24	11	82	7	4	15	75	10	5	3.2	3.4
Feb	9	80	11	-2	33	60	7	26	30	64	6	24	6	91	3	3	10	78	12	-2	3.1	3.1
BENI DI CONSUMO																						
2003																						
Feb	12	67	21	-9	40	53	7	33	38	55	7	31	15	84	1	14	7	68	24	-17	3.3	3.4
Mar	11	69	20	-9	35	56	9	26	30	58	12	18	18	79	3	15	7	63	30	-23	3.1	3.1
Apr	13	67	20	-7	29	63	8	21	25	65	10	15	19	78	3	16	10	67	23	-13	3.2	3.3
Mag	13	65	21	-8	35	54	11	24	31	60	9	22	12	86	2	10	11	74	15	-4	3.2	3.3
Giu	10	71	19	-9	29	55	16	13	30	56	14	16	11	86	3	8	9	72	18	-9	3.1	3.2
Lug	11	69	20	-9	21	63	16	5	19	65	16	3	7	89	3	4	8	70	23	-15	3	3.1
Ago	9	76	15	-6	31	57	12	19	30	59	11	19	10	88	2	8	11	69	20	-9	3.1	3.3
Set	9	73	18	-9	38	49	12	26	33	54	13	20	12	87	2	10	15	63	22	-7	3.1	3.1
Ott	10	71	20	-10	40	51	9	31	31	62	7	24	10	88	1	9	17	62	20	-3	3.3	3.2
Nov	7	76	17	-10	25	64	10	15	23	65	12	11	14	84	2	12	16	66	18	-2	3.1	3.3
Dic	8	71	21	-13	29	59	12	17	24	63	13	11	23	74	3	20	21	64	15	6	3.2	3.1
2004																						
Gen	13	72	15	-2	35	58	7	28	30	64	7	23	21	76	3	18	23	60	17	6	3.1	3.1
Feb	12	71	17	-5	38	55	7	31	32	61	7	25	21	77	2	19	18	64	18	0	3.1	3.2

Fonte: ISAE Legenda: A = alto; N = normale; B = basso; S = **Saldo**; SN = superiore al normale; IN = inferiore al normale; NS = nessuna scorta.
 (a) Variazione % relativa agli ultimi 12 mesi; (b) Variazione % relativa ai prossimi 12 mesi. Per effetto degli arrotondamenti la somma delle percentuali può discostarsi da 100.

INCHIESTA ISAE PER L'ITALIA
(Saldi destagionalizzati)

Anni e mesi	Clima	GIUDIZI			ASPETTATIVE A 3 MESI		
		totali	Ordini esteri	Scorte di prodotti finiti	Produzione	Prezzi di vendita	
2001	Gennaio	101.2	-1	2	-3	25	18
	Febbraio	94.2	-7	-3	4	15	10
	Marzo	95.6	-9	-5	0	18	8
	Aprile	94.9	-9	-8	3	18	7
	Maggio	93.3	-10	-10	6	17	10
	Giugno	92.0	-12	-11	5	14	10
	Luglio	93.4	-11	-13	1	13	7
	Agosto	96.2	-10	-15	-2	19	8
	Settembre	82.7	-26	-24	2	-5	5
	Ottobre	85.4	-24	-24	3	3	4
	Novembre	84.2	-25	-27	6	3	5
	Dicembre	90.2	-24	-24	-3	13	7
2002	Gennaio	87.8	-21	-23	4	8	7
	Febbraio	91.5	-15	-20	0	11	6
	Marzo	94.5	-13	-20	0	18	8
	Aprile	97.1	-13	-19	-4	22	9
	Maggio	97.4	-11	-11	-3	22	10
	Giugno	94.3	-12	-14	3	20	9
	Luglio	93.4	-15	-15	-1	15	5
	Agosto	93.5	-19	-19	-8	13	5
	Settembre	95.8	-14	-18	-4	20	4
	Ottobre	94.9	-15	-13	-6	15	5
	Novembre	95.0	-13	-18	-7	13	4
	Dicembre	92.3	-17	-19	-3	12	1
2003	Gennaio	93.5	-14	-18	-4	12	8
	Febbraio	93.8	-17	-19	-2	18	10
	Marzo	92.8	-19	-23	-6	13	7
	Aprile	90.6	-23	-25	-4	11	8
	Maggio	90.1	-23	-25	1	15	4
	Giugno	91.6	-23	-25	0	18	4
	Luglio	86.7	-23	-27	0	3	1
	Agosto	95.1	-17	-25	-6	18	5
	Settembre	94.6	-18	-22	-7	17	9
	Ottobre	94.3	-16	-20	-3	18	5
	Novembre	94.3	-16	-15	-3	17	1
	Dicembre	91.3	-15	-17	1	11	5
2004	Gennaio	93.5	-18	-18	-3	17	6
	Febbraio	92.6	-17	-19	1	18	9

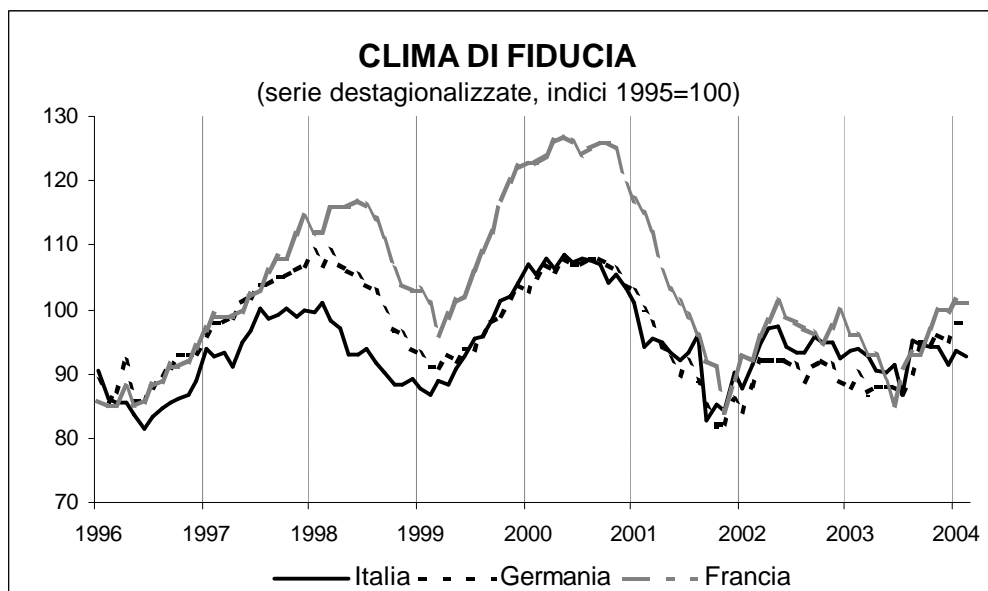
Fonte: ISAE Le serie sono destagionalizzate con Tramo-Seats

CONFRONTO TRA LE INCHIESTE NAZIONALI SULLE IMPRESE INDUSTRIALI ITALIANE, TEDESCHE E FRANCESI

Periodo di riferimento: febbraio 2004

A FEBBRAIO LA FIDUCIA DELLE IMPRESE MANIFATTURIERE RESTA INVARIATA IN FRANCIA ED IN GERMANIA, SCENDE IN ITALIA

- A febbraio la fiducia delle imprese manifatturiere resta invariata in Francia ed in Germania, scende in Italia. Gli indici di Francia e Germania, destagionalizzati dall'ISAE su dati INSEE ed IFO, si attestano rispettivamente a 101 e 98; in Italia, come già evidenziato nei dati diffusi lo scorso 25 febbraio dall'ISAE, la fiducia si porta invece a 92,6 (da 93,5 di gennaio)
- La discesa della fiducia in Italia è dovuta esclusivamente al nuovo accumulo di scorte; una nuova tendenza all'accrescimento dei magazzini si registra anche in Germania, mentre un lieve decumulo è segnalato dalle imprese francesi
- I giudizi sugli ordini peggiorano in Germania ed in Francia, soprattutto per quanto riguarda la componente estera, probabilmente influenzata negativamente dalla fase di apprezzamento dell'euro; in Italia, gli ordini recuperano invece lievemente, risentendo in modo meno negativo degli effetti del cambio
- Le attese di produzione registrano invece segnali di miglioramento in tutti e tre i paesi
- Dal lato dei prezzi, in tutti e tre i paesi gli imprenditori si attendono nuovi aumenti nei prossimi mesi



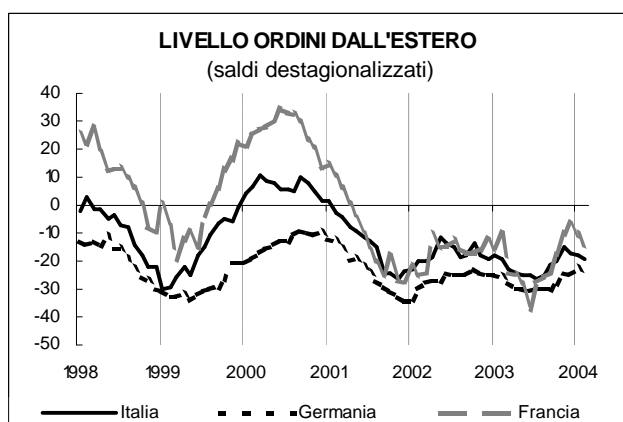
Risultati generali

A febbraio, il clima di fiducia delle imprese manifatturiere ed estrattive resta invariato in Francia ed in Germania, scende invece in Italia. L'indice di fiducia delle imprese francesi, elaborato e destagionalizzato dall'ISAE su dati INSEE, risulta pari a 101, mentre quello delle imprese tedesche, sempre destagionalizzato dall'ISAE su dati IFO, si attesta a 98, sui livelli più elevati dal marzo del 2001. In Italia, come già evidenziato nei dati diffusi lo scorso 25 febbraio, l'indice si porta a 92,6 (da 93,5 di gennaio).

La discesa della fiducia in Italia è dovuta esclusivamente al nuovo accumulo di scorte; una nuova tendenza all'accrescimento dei magazzini si registra anche in Germania, mentre un lieve decumulo è segnalato dalle imprese francesi.

I giudizi sugli ordini peggiorano in Germania ed in Francia, soprattutto per quanto riguarda la componente estera, probabilmente influenzata negativamente dalla fase di apprezzamento dell'euro; in Italia, gli ordini recuperano invece lievemente, risentendo in modo meno negativo degli effetti del cambio.

Le attese di produzione registrano invece segnali di miglioramento in tutti e tre i paesi. Dal lato dei prezzi, in tutti e tre i paesi gli imprenditori si attendono nuovi aumenti nei prossimi mesi.



Le inchieste dell'IFO e dell'INSEE sulle imprese tedesche e francesi.

In Germania, peggiorano a febbraio le valutazioni degli imprenditori sullo stato attuale della domanda, con il saldo destagionalizzato pari a -28 (da -27 del mese precedente); la flessione del saldo appare comunque più marcata guardando alla componente estera (da -23 a -25), probabilmente a causa del forte apprezzamento del cambio dell'euro. Migliorano le attese di produzione (da 9 a 10 in termini di saldo), ma tornano a accumularsi le scorte di magazzino, mentendosi su livelli elevati (13, da 12 del mese di gennaio). Dal lato dei prezzi, emergono segnali di nuove tensioni inflazionistiche (da 2 a 3 in termini di saldo destagionalizzato).

Anche in Francia, i giudizi sul livello del portafoglio ordini si fanno più negativi: il relativo saldo destagionalizzato si attesta a -22, da -19 del mese di gennaio; anche in questo caso (come per le valutazioni degli imprenditori tedeschi), il peggioramento è più marcato per gli ordinativi dall'estero (da -11 a -14). Segnali favorevoli provengono invece dalle prospettive a breve sull'attività produttiva, il cui saldo destagionalizzato risulta pari a febbraio a 11 (da 10 del mese precedente); emergono anche segnali di decumulo delle scorte di magazzino, che si mantengono comunque al di sopra dei livelli considerati normali. Per quanto riguarda i prezzi, aumenta la quota delle imprese che si attende un futuro rialzo dei prezzi di vendita: il relativo saldo sale infatti a -3, da -8 di gennaio, sui livelli del gennaio 2003, mantenendosi comunque ancora negativo.

Clima di fiducia delle imprese manifatturiere (Dati destagionalizzati; indici base 1995=100)

	Italia	Francia	Germania
Novembre 2003	94.3	100	96
Dicembre 2003	91.3	100	95
Gennaio 2004	93.5	101	98
Febbraio 2004	92.6	101	98

Fonte: ISAE ed elaborazioni ISAE su dati IFO e INSEE

L'inchiesta è stata redatta da Patrizia Margani, con il coordinamento di Marco Malgarini

INCHIESTA ISAE SULL'INDUSTRIA ITALIANA
(dati destagionalizzati)

Anni e mesi	Clima	GIUDIZI			ASPETTATIVE A 3 MESI		
		Ordini		Scorte di prodotti finiti	Produzione	Prezzi di vendita	
		totali	esteri				
2001	Gennaio	101.2	-1	2	-3	25	18
	Febbraio	94.2	-7	-3	4	15	10
	Marzo	95.6	-9	-5	0	18	8
	Aprile	94.9	-9	-8	3	18	7
	Maggio	93.3	-10	-10	6	17	10
	Giugno	92.0	-12	-11	5	14	10
	Luglio	93.4	-11	-13	1	13	7
	Agosto	96.2	-10	-15	-2	19	8
	Settembre	82.7	-26	-24	2	-5	5
	Ottobre	85.4	-24	-24	3	3	4
	Novembre	84.2	-25	-27	6	3	5
	Dicembre	90.2	-24	-24	-3	13	7
2002	Gennaio	87.8	-21	-23	4	8	7
	Febbraio	91.5	-15	-20	0	11	6
	Marzo	94.5	-13	-20	0	18	8
	Aprile	97.1	-13	-19	-4	22	9
	Maggio	97.4	-11	-11	-3	22	10
	Giugno	94.3	-12	-14	3	20	9
	Luglio	93.4	-15	-15	-1	15	5
	Agosto	93.5	-19	-19	-8	13	5
	Settembre	95.8	-14	-18	-4	20	4
	Ottobre	94.9	-15	-13	-6	15	5
	Novembre	95.0	-13	-18	-7	13	4
	Dicembre	92.3	-17	-19	-3	12	1
2003	Gennaio	93.5	-14	-18	-4	12	8
	Febbraio	93.8	-17	-19	-2	18	10
	Marzo	92.8	-19	-23	-6	13	7
	Aprile	90.6	-23	-25	-4	11	8
	Maggio	90.1	-23	-25	1	15	4
	Giugno	91.6	-23	-25	0	18	4
	Luglio	86.7	-23	-27	0	3	1
	Agosto	95.1	-17	-25	-6	18	5
	Settembre	94.6	-18	-22	-7	17	9
	Ottobre	94.3	-16	-20	-3	18	5
	Novembre	94.3	-16	-15	-3	17	1
	Dicembre	91.3	-15	-17	1	11	5
2004	Gennaio	93.5	-18	-18	-3	17	6
	Febbraio	92.6	-17	-19	1	18	9

Fonte: ISAE.

Le serie sono destagionalizzate con Tramo-Seats

INCHIESTA IFO SULL'INDUSTRIA TEDESCA
(dati destagionalizzati)

Anni e mesi	Clima	GIUDIZI			ASPETTATIVE A 3 MESI		
		Ordini		Scorte di prodotti finiti	Produzione	Prezzi di vendita	
		totali	esteri				
2001	Gennaio	103	-10	-12	9	2	10
	Febbraio	100	-11	-13	11	-2	9
	Marzo	98	-14	-16	13	-5	6
	Aprile	94	-19	-20	14	-10	2
	Maggio	92	-21	-19	16	-12	3
	Giugno	90	-24	-22	19	-11	-2
	Luglio	92	-25	-24	15	-7	4
	Agosto	89	-27	-27	18	-11	0
	Settembre	85	-30	-29	18	-17	-2
	Ottobre	82	-34	-31	20	-22	-2
	Novembre	82	-38	-33	20	-18	-5
	Dicembre	86	-36	-34	18	-10	-4
2002	Gennaio	84	-37	-34	17	-15	-2
	Febbraio	88	-37	-30	14	-7	0
	Marzo	92	-37	-28	15	3	2
	Aprile	92	-35	-27	15	1	4
	Maggio	92	-34	-27	14	2	4
	Giugno	92	-35	-24	14	2	6
	Luglio	91	-35	-25	14	-2	3
	Agosto	89	-36	-25	14	-5	-2
	Settembre	91	-35	-25	15	-1	1
	Ottobre	92	-33	-23	13	-2	2
	Novembre	91	-34	-24	13	-3	-1
	Dicembre	89	-34	-25	13	-9	-4
2003	Gennaio	88	-34	-25	14	-9	-2
	Febbraio	90	-31	-26	15	-8	-2
	Marzo	87	-35	-28	16	-11	2
	Aprile	88	-35	-30	16	-8	-2
	Maggio	88	-35	-30	15	-9	-4
	Giugno	88	-34	-31	13	-10	-4
	Luglio	87	-38	-30	15	-9	-4
	Agosto	90	-34	-30	15	-3	-1
	Settembre	95	-33	-30	15	8	-1
	Ottobre	95	-31	-28	14	5	-3
	Novembre	96	-29	-24	14	7	1
	Dicembre	95	-29	-25	13	3	2
2004	Gennaio	98	-27	-23	12	9	2
	Febbraio	98	-28	-25	13	10	3

Fonte: Elaborazioni ISAE su dati IFO.

Le serie sono destagionalizzate con X11 Arima

INCHIESTA INSEE SULL'INDUSTRIA FRANCESE
(dati destagionalizzati)

Anni e mesi		Clima	GIUDIZI			ASPETTATIVE A 3 MESI	
			Ordini		Scorte di prodotti finiti	Produzione	Prezzi di vendita
			totali	esteri			
2001	Gennaio	117	15	14	9	21	8
	Febbraio	115	13	11	10	19	6
	Marzo	112	9	6	13	15	2
	Aprile	106	2	1	15	9	0
	Maggio	103	-1	-4	19	7	-4
	Giugno	101	-5	-10	18	5	-3
	Luglio	99	-11	-16	18	4	-7
	Agosto	96	-15	-21	19	2	-7
	Settembre	92	-18	-25	21	-4	-7
	Ottobre	91	-19	-18	19	-7	-9
	Novembre	84	-27	-27	21	-18	-11
	Dicembre	89	-25	-28	17	-9	-12
2002	Gennaio	93	-23	-22	17	0	-14
	Febbraio	92	-25	-25	16	-2	-14
	Marzo	96	-24	-24	16	9	-7
	Aprile	98	-19	-11	14	6	-6
	Maggio	101	-18	-15	8	9	2
	Giugno	99	-19	-15	10	5	-3
	Luglio	98	-20	-13	11	3	-2
	Agosto	97	-21	-16	11	4	-5
	Settembre	96	-23	-17	11	4	-7
	Ottobre	95	-24	-17	11	1	-4
	Novembre	97	-22	-16	10	2	-5
	Dicembre	100	-20	-13	11	10	-4
2003	Gennaio	96	-20	-16	11	1	-3
	Febbraio	96	-22	-10	10	-1	-6
	Marzo	93	-25	-24	9	-6	-5
	Aprile	93	-26	-25	11	-6	-7
	Maggio	89	-32	-28	10	-8	-10
	Giugno	85	-36	-38	13	-13	-19
	Luglio	91	-27	-28	14	-4	-11
	Agosto	93	-28	-26	12	-1	-12
	Settembre	93	-31	-24	12	3	-12
	Ottobre	97	-23	-18	11	3	-11
	Novembre	100	-20	-10	9	8	-4
	Dicembre	100	-20	-7	10	9	-10
2004	Gennaio	101	-19	-11	8	10	-8
	Febbraio	101	-22	-14	7	11	-3

Fonte: Elaborazioni ISAE su dati INSEE.

Le serie sono destagionalizzate con X11-Arima.

DESTINAZIONE ECONOMICA DEI PRODOTTI

RAMI E SETTORI

INCHIESTA MENSILE ISAE - RAMI E SETTORI (dati grezzi)

Tab. 2

anni e mesi	GIUDIZI												ASPETTATIVE A 3 MESI																																			
	LIVELLO DEGLI ORDINI E DELLA DOMANDA						GIACENZE DI PRODOTTI FINITI						PRODUZIONE						ORDINI						PRODUZIONE						PREZZI						ECONOMIA						OCCUPAZIONE					
	dall'interno			dall'estero			in generale			SN			IN			NS			S			A			N			B			S			A			N			B			S					
	A	N	B	S	A	N	B	S	A	N	B	S	A	N	B	S	A	N	B	S	A	N	B	S	A	N	B	S	A	N	B	S	A	N	B	S	A	N	B	S	A	N	B	S				
5 - ESTRATTIVO																																																
2002	16	55	30	-14	2	47	51	-49	17	57	27	-10	10	71	14	6	-10	16	67	17	-1	47	51	2	45	42	53	5	37	6	93	1	5	10	87	3	7	17	82	1	16							
M	14	68	19	-5	1	48	50	-49	14	67	19	-5	5	81	8	3	-6	16	70	14	14	56	44	0	56	47	63	0	36	10	89	0	10	12	85	2	10											
A	22	73	5	-17	1	40	59	-58	22	73	5	-17	1	92	4	3	-6	10	74	6	14	50	50	0	50	36	63	0	40	6	94	0	6	32	66	2	30											
M	28	59	17	11	3	39	51	-42	19	52	19	10	6	88	0	6	0	25	72	3	22	44	54	2	42	43	54	3	40	19	81	1	18	21	66	13	8											
G	16	79	5	11	3	93	4	-1	18	76	6	12	5	89	1	5	-1	13	84	3	10	26	59	15	11	26	57	18	8	7	91	2	5	26	67	7	19											
L	5	62	33	-28	2	42	55	-53	5	62	33	-28	20	64	13	3	4	11	75	20	-15	41	58	1	40	37	62	2	35	6	94	0	6	18	79	3	15											
A	27	66	23	-1	33	27	40	-7	22	55	23	-1	16	62	18	4	4	11	77	8	9	17	77	5	12	17	75	8	9	14	84	2	12	3	79	18	-15											
S	22	55	23	-1	33	27	40	-7	22	55	23	-1	16	62	18	4	4	11	77	8	9	17	77	5	12	17	75	8	9	14	84	2	12	3	79	18	-15											
O	9	61	30	-21	1	46	53	-52	10	59	30	-20	18	63	15	4	-1	8	66	26	-18	11	49	40	-29	4	56	40	-36	5	93	2	3	16	65	19	-3											
N	13	47	40	-27	8	39	53	-45	13	48	39	-26	25	59	10	6	9	8	68	24	-16	17	56	27	-10	11	63	26	-15	13	87	0	13	16	68	16	0											
D	9	54	37	-28	23	30	47	-24	13	50	37	-24	16	71	7	7	2	9	69	22	-13	33	63	4	29	18	78	4	14	15	84	1	14	66	20	-6												
G	9	74	17	-8	26	27	48	-22	13	68	19	-6	7	82	5	5	-3	7	71	21	-14	46	54	0	46	49	49	2	47	9	89	1	9	16	70	15	1											
F	18	65	17	1	7	48	45	-38	20	62	18	2	15	73	7	5	3	28	60	12	16	55	45	0	55	54	46	0	54	10	89	1	9	12	58	30	-18											
M	17	73	10	7	1	94	5	-4	17	73	10	7	8	82	2	8	-2	12	82	6	16	56	43	1	55	56	44	0	56	8	90	1	7	18	63	19	-1											
A	19	61	20	-1	23	37	40	-17	20	66	14	6	10	65	19	7	-16	15	75	11	4	54	43	2	52	36	60	5	31	5	89	6	-1	5	78	17	-12											
M	33	55	12	21	5	51	44	-39	33	60	7	26	7	68	20	5	-18	32	63	5	27	48	47	5	43	45	51	4	4	7	92	1	6	17	76	7	10											
L	20	76	4	16	4	53	43	-39	20	74	6	14	13	52	29	6	-22	19	71	10	9	16	68	16	0	16	51	33	-7	4	94	3	1	9	74	17	-8											
L	26	51	23	3	0	47	53	-53	26	52	23	3	12	69	13	6	-7	25	51	25	0	46	52	2	44	37	56	7	30	3	95	2	1	17	69	13	4											
O	37	54	9	22	4	22	74	-70	39	49	11	27	9	68	17	6	-14	33	57	10	23	17	69	14	3	17	73	10	7	97	1	1	14	72	14	0												
S	29	64	7	28	3	76	21	-18	28	61	11	27	4	72	18	6	-20	23	61	16	7	14	51	35	-21	13	47	40	-27	5	95	0	5	26	61	13	13											
O	19	58	23	-4	2	33	64	-62	19	55	26	7	-8	76	9	7	-8	20	66	12	8	4	50	46	-42	4	42	54	-50	7	88	5	2	19	65	17	2											
N	30	47	23	7	1	31	69	-68	30	49	21	9	7	69	18	6	-17	19	66	15	4	19	41	40	-21	15	46	40	-25	20	80	0	20	19	65	12	7											
D	5	44	51	-46	1	32	67	-66	5	41	54	-49	10	66	19	5	-14	5	62	33	-28	42	53	4	38	46	51	4	42	19	81	0	19	22	66	12	10											
G	4	54	42	-38	1	48	51	-50	4	52	43	-39	9	71	15	6	-12	4	54	42	-38	48	51	1	47	61	38	1	60	18	80	2	16	17	76	7	10											
F	28	53	19	9	20	68	12	-8	29	54	17	12	22	69	4	5	13	27	65	8	19	43	39	18	25	45	45	10	35	27	71	2	25	21	72	7	14											
M	19	68	16	6	9	70	21	-12	19	69	11	8	28	59	8	4	15	19	71	10	9	33	58	10	23	29	62	8	21	11	87	3	8	20	72	8	11											
A	8	76	16	-8	7	81	12	-5	7	78	15	-8	29	57	10	4	15	8	79	13	-5	41	55	4	37	40	52	7	33	18	80	2	16	17	78	6	11											
M	13	80	7	6	7	77	15	-8	13	80	7	6	28	63	4	5	19	12	81	6	6	41	52	7	34	41	52	7	34	15	84	1	14	17	70	13	4											
L	16	62	22	-6	11	78	12	-1	13	66	22	-6	9	25	65	4	6	15	16	67	17	-1	39	48	13	26	41	49	9	32	12	87	1	11	25	58	17	8										
L	18	59	23	-5	8	72	20	-12	18	60	22	-4	22	67	7	4	11	25	53	22	3	36	56	9	27	38	52	10	28	14	84	2	12	15	69	16	-1											
A	17	73	10	7	12	72	16	-4	18	72	10	8	18	72	4	6	8	25	62	13	12	39	54	7	32	43	48	9	34	11	86	3	8	13	65	22	-9											
S	23	67	10	13	14	79	7	0	21	69	10	11	19	73	5	4	10	28	62	10	18	43	44	13	30	43	44	13	30	19	75	5	14	13	61	26	-13											
O	17	64	18	-1	13	73	13	0	16	65	18	-2	15	77	3	5	7	18	65	17	1	27	59	14	13	22	64	14	8	10	87	3	7	12	71	17	-5											
N	30	49	21	9	20	69	11	9	29	50	21	8	22	64	8	6	8	20	68	12	8	22	59	19	3	20	54	26	-6	21	75	4	17	8	69	22	-14											
D	8	59	33	-25	5	79	16	-11	7	61	32	-25	21	63	9	6	6	6	67	28	-22	26	60	14	12	32	57	11	21	22	72	5	17	11	73	15	-4											
G	17	63	20	-3	14	73	13	1	17	62	21	-4	20	62	10	7	8	2	8	79	12	-2	42	54	4	38	37	58	5	32	14	85	1	13	4	76	20	-16										
F	12	70	18	-6	16	74	9	7	15	67	18	-3	18	72	3	8	10	78	12	-2	43	54	4	39	38	50	12	26	15	83	3	12	10	68	23	-13												
M	10	65	18	-1	8	67	15	3	18	67	15	3	23	62	8	6	9	15	71	14	1	38	57	5	33	34	65	5	29	19	78	3	16	12	67	20	-8											
A	17	65	18	-8	8	71	21	-13	10	72	18	-8	9	66	9	6	4	4	82	14	-10	47	43	10	37	40	62	5	25	14	84	2	12	15	73	13	2											
M	10	72	18	-8	8	71	21	-13	10	72	18	-8	9	66	9	6	4	4	82	14	-10	47	43	10	37	40	62	5	25	14	84	2	12	15	73	13	2											
G	17	64	19	-2	11	63	26	-15	17	66	17	0	16	69	8	7	1	17	71	13	4	28	57	14	14	28	59	14	14	14	80	6	8	11	76	13	-2											
L	27	62	21	-4	9	60	30	-21	18	63	19	-1	19	64	9	2	20	63	17	3	28	57	14	14	28	59	14	14	14	80	6	8	11	76	13	-2												
L	14	65	21	3	13	71	16	-3	24	57	19	5	11	63	14	12	-15	20	63	22	3	37	56	9	28	37	54	10	27	17	82	1	16	13	68	19	-6											
A	18	66	16	2	6	75	19	-13	18	66	16	2	18	61	15	6	-3	11	67	15	3	48	41	11	37	39	46	15	24	24	76	0	24	7	71	22	-15											
S	12	76	12	0	11	73	16	-5	11	76	12	-1	21	66	9	4	8	11</																														

segue Tab. 2 INCHIESTA MENSILE ISAE - RAMI E SETTORI (dati grezzi)

anni e mesi	GIUDIZI												ASPETTATIVE A 3 MESI																																
	LIVELLO DEGLI ORDINI E DELLA DOMANDA						GIACENZE DI PRODOTTI FINITI						PRODUZIONE						PREZZI						ECONOMIA						OCCUPAZIONE														
	dall'interno			dall'estero			in generale			SN			IN			NS			S			A			N			B			S			A			N			B			S		
	A	N	B	S	A	N	B	S	A	N	B	S	A	N	B	S	A	N	B	S	A	N	B	S	A	N	B	S	A	N	B	S	A	N	B	S	A	N	B	S	A	N	B	S	
7 - TESSILE																																													
2002	13	39	48	-35	8	48	44	-36	8	44	48	-40	20	63	10	7	3	7	50	43	-36	31	57	12	19	16	69	15	1	7	82	11	-4	17	73	10	7	11	81	9	2				
M	13	39	48	-35	8	48	44	-36	8	44	48	-40	20	63	10	7	3	7	50	43	-36	31	57	12	19	16	69	15	1	7	82	11	-4	17	73	10	7	11	81	9	2				
A	10	37	32	-22	7	61	32	-25	5	61	33	-28	18	67	7	6	4	6	63	31	-25	33	55	12	21	33	60	7	24	17	81	2	15	11	68	20	-9	11	68	20	-9				
M	10	37	32	-22	7	61	32	-25	5	61	33	-28	18	67	7	6	4	6	63	31	-25	33	55	12	21	33	60	7	24	17	81	2	15	11	68	20	-9	11	68	20	-9				
M	10	37	32	-22	7	61	32	-25	5	61	33	-28	18	67	7	6	4	6	63	31	-25	33	55	12	21	33	60	7	24	17	81	2	15	11	68	20	-9	11	68	20	-9				
G	10	61	28	-18	18	55	27	-9	11	59	30	-19	41	40	10	9	22	11	66	43	-34	23	62	16	7	19	68	13	6	2	94	4	-2	17	65	19	-2	8	68	24	-16				
L	5	63	42	-37	17	56	27	-10	4	59	38	-32	23	66	5	6	12	6	74	20	-12	31	49	20	11	28	63	19	9	1	85	14	-13	20	51	29	-9	4	79	17	-13				
A	2	42	56	-54	3	46	51	-48	2	40	58	-56	28	63	4	5	19	2	55	43	-41	14	52	34	-20	15	73	12	3	2	81	17	-15	19	43	38	-19	12	83	5	7				
S	6	43	51	-45	3	60	37	-34	6	48	46	-40	25	63	5	6	15	4	57	39	-35	35	59	6	29	18	78	4	14	14	65	21	-7	13	64	23	-10	3	80	17	-14				
O	6	34	59	-53	4	36	60	-56	6	37	96	-50	37	48	10	5	22	3	44	52	-49	12	61	27	-15	12	55	33	-21	15	78	7	8	5	40	55	-50	4	79	17	-13				
N	7	39	54	-47	7	48	45	-38	7	42	51	-44	34	50	13	4	17	7	46	47	-40	18	67	15	3	13	75	12	1	15	79	6	9	7	43	50	-43	5	80	15	-10				
D	4	40	57	-53	4	47	49	-45	4	41	55	-51	30	54	13	4	13	3	50	47	-44	22	52	25	-3	20	67	13	7	4	65	31	-27	13	67	20	-7	13	67	20	-7				
2003	4	60	36	-32	8	56	36	-28	4	62	35	-31	39	49	5	6	28	3	72	25	-22	31	54	15	16	34	46	20	14	21	66	13	8	10	65	24	-14	5	79	15	-10				
G	4	60	36	-32	8	56	36	-28	4	62	35	-31	39	49	5	6	28	3	72	25	-22	31	54	15	16	34	46	20	14	21	66	13	8	10	65	24	-14	5	79	15	-10				
F	4	35	60	-56	8	42	50	-42	6	36	58	-52	39	52	5	4	30	1	64	35	-34	35	57	8	27	31	56	13	18	21	69	10	11	4	65	32	-28	8	68	24	-16				
M	5	40	55	-50	14	38	48	-34	7	40	53	-46	33	59	3	5	25	4	47	50	-46	19	59	22	-3	16	68	16	0	7	79	14	-7	7	46	47	-40	7	58	36	-29				
A	4	43	53	-49	5	33	61	-56	5	42	53	-48	36	53	7	4	25	4	57	40	-36	38	33	29	9	20	68	27	-7	6	76	18	-12	13	44	42	-29	6	71	23	-17				
M	1	47	51	-50	3	48	49	-46	1	47	51	-50	46	42	8	4	34	6	65	29	-23	16	66	18	2	9	63	22	-13	3	85	12	-9	6	63	31	-25	7	67	25	-18				
G	1	33	66	-65	2	40	58	-56	1	33	66	-65	40	52	4	3	33	2	42	56	-54	11	66	24	-13	11	66	22	-13	1	96	3	-2	14	43	42	-28	6	65	29	-23				
L	3	19	77	-74	5	32	63	-58	4	23	73	-69	38	49	8	5	25	5	30	66	-61	19	32	49	-30	18	31	51	33	0	93	7	-8	6	49	45	-39	1	67	32	-31				
A	3	23	74	-71	1	30	69	-68	3	23	74	-71	30	49	13	7	10	2	25	73	-71	26	24	65	11	13	0	93	7	-2	17	82	1	16	11	58	31	-20	2	75	22	-20			
S	4	26	71	-67	2	38	60	-58	4	31	65	-61	27	40	7	7	33	3	47	50	-47	25	56	18	7	15	51	34	-19	5	84	11	-6	9	61	30	-21	1	52	47	-46				
O	4	26	71	-67	2	38	60	-58	4	31	65	-61	27	40	7	7	33	3	47	50	-47	25	56	18	7	15	51	34	-19	5	84	11	-6	9	61	30	-21	1	52	47	-46				
N	4	35	61	-57	8	45	47	-39	5	41	55	-50	34	53	8	5	21	11	37	60	-57	42	21	72	7	14	17	55	28	-11	3	73	23	-20	4	56	40	-36	1	56	44	-43			
D	2	22	76	-74	5	46	49	-44	2	32	65	-63	45	40	11	5	29	3	37	60	-57	26	61	13	13	16	56	29	-13	3	55	32	-19	8	53	40	-32	5	58	37	-32				
2004	0	33	67	-67	1	44	55	-54	1	39	60	-59	44	43	8	4	32	0	46	54	-54	48	46	6	42	48	45	6	42	14	54	32	-18	6	56	38	-32	9	46	44	-35				
G	0	33	67	-67	1	44	55	-54	1	39	60	-59	44	43	8	4	32	0	46	54	-54	48	46	6	42	48	45	6	42	14	54	32	-18	6	56	38	-32	9	46	44	-35				
F	3	38	59	-56	3	48	49	-46	2	43	55	-53	45	42	8	5	32	2	49	49	-47	35	37	29	6	22	53	26	-4	11	58	32	-21	14	50	36	-22	5	56	40	-35				
2002	6	72	21	-15	8	31	62	-54	7	65	28	-21	17	73	4	5	8	5	82	12	-7	58	31	11	47	14	77	9	5	24	38	38	-14	4	87	10	-6	19	72	9	10				
M	6	72	21	-15	8	31	62	-54	7	65	28	-21	17	73	4	5	8	5	82	12	-7	58	31	11	47	14	77	9	5	24	38	38	-14	4	87	10	-6	19	72	9	10				
A	4	66	31	-27	7	67	26	-19	3	71	26	-23	10	68	9	12	-11	8	72	20	-12	15	60	24	-9	27	70	3	24	34	66	0	34	10	70	20	-10	19	72	9	10				
M	4	66	31	-27	7	67	26	-19	3	71	26	-23	10	68	9	12	-11	8	72	20	-12	15	60	24	-9	27	70	3	24	34	66	0	34	10	70	20	-10	19	72	9	10				
M	4	66	31	-27	7	67	26	-19	3	71	26	-23	10	68	9	12	-11	8	72	20	-12	15	60	24	-9	27	70	3	24	34	66	0	34	10	70	20	-10	19	72	9	10				
G	29	56	15	14	32	43	25	7	34	45	21	13	4	81	4	11	-11	2	52	46	-44	40	33	26	14	41	55	4	37	21	72	7	14	6	77	18	-12	19	25	69	6	19			
L	2	86	13	-11	28	59	13	15	2	83	15	-13	3	92	1	3	-1	5	83	12	-7	25	58	17	8	24	63	13	11	2	62	35	-33	36	60	4	32	1	88	11	-10				
A	0	30	69	-69	3	30	67	-64	3	30	67	-64	0	95	1	4	-5	0	78	22	-22	37	61	23	-18	8	71	21	-13	7	51	42	-35	16	25	59	-43	7	80	13	-6				
A	0	30	69	-69	3	30	67	-64	3	30	67	-64	0	95	1	4	-5	0	78	22	-22	37	61	23	-18	8	71	21	-13	7	51	42	-35	16	25	59	-43	7	80	13	-6				
S	2	51	47	-45	1	77	22	-21	2	75	23	-21	2	91	2	6	-6	2	87	11	-9	37	61	3	34	14	84	2	12	0	98	2	-2	2	58	40	-38	1	98	1	0				
O	5	44	51	-46	1	37	63	-62	5	33	62	-57	10	84	4	3	3	1	55	44	-43	9	63	29	-20	11	61	28	-17	23	75	2	-21	1	46	53	-52	1	86	14	-13				
N	2	50	48	-46	1	55	44	-43	2	59	39	-37	10	85	2	4	4	2	58	39	-37	25	51	24	1	17	60	23	-6	11	88	1	10	1	41	58	-57	2	92	6	-4				
D	1	40	59	-58	1	51</																																							

segue Tab. 2 INCHIESTA MENSILE ISAE - RAMI E SETTORI (dati grezzi)

anni e mesi	GIUDIZI												ASPETTATIVE A 3 MESI																															
	LIVELLO DEGLI ORDINI E DELLA DOMANDA						GIACENZE DI PRODOTTI FINITI			PRODUZIONE			ORDINI			PRODUZIONE			PREZZI			ECONOMIA			OCCUPAZIONE																			
	dall'interno			dall'estero			in generale			SN			NS			S			A			N			B			S			A			N			B			S				
	A	N	B	S	A	N	B	S	A	N	B	S	A	N	B	S	A	N	B	S	A	N	B	S	A	N	B	S	A	N	B	S	A	N	B	S	A	N	B	S				
19 - CUOIO																																												
2002	M	12	49	39	-27	10	59	32	-22	12	52	36	-24	13	66	10	12	-9	13	55	33	-20	43	41	15	28	3	95	1	2	27	63	10	17	5	81	14	-9						
A	12	49	46	-41	18	51	31	-13	11	74	5	9	-3	14	61	25	11	40	46	37	17	29	40	46	37	17	29	40	46	37	17	29	40	46	37	17	29	40	46	37	17	29		
M	1	5	61	27	-15	3	68	29	-26	8	79	13	-5	8	75	3	14	-9	7	79	13	-5	16	12	13	3	6	92	2	4	19	75	6	13	6	79	15	-9						
G	13	72	15	-2	3	43	53	-50	14	43	44	-30	10	62	13	15	-18	0	31	69	-27	12	45	43	-31	4	80	12	-4	20	75	6	14	2	77	20	-18							
L	14	43	43	-29	3	43	53	-50	14	43	44	-30	10	62	13	15	-18	0	31	69	-27	12	45	43	-31	4	80	12	-4	20	75	6	14	2	77	20	-18							
A	0	30	69	-69	0	30	70	-70	0	31	69	-69	0	31	69	-69	0	31	69	-69	0	31	69	-69	0	31	69	-69	0	31	69	-69	0	31	69	-69	0	31	69	-69				
S	3	44	52	-49	13	30	57	-44	5	46	49	-44	10	75	2	13	-5	4	55	41	-37	29	47	23	7	28	50	22	6	5	94	1	4	24	64	11	13	40	79	11	-1			
O	22	22	56	-34	11	28	62	-51	22	26	52	-30	16	69	4	10	2	20	40	40	-20	35	48	17	18	34	48	18	16	6	92	2	4	9	74	17	-8	25	66	9	16			
N	22	30	48	-26	5	22	73	-68	23	27	50	-27	9	76	6	9	-6	14	41	45	-31	26	58	16	10	26	61	13	13	8	89	3	5	10	74	15	-5	25	68	6	19			
D	10	41	49	-39	0	28	72	-72	12	39	49	-37	5	85	2	9	-6	12	46	43	-31	28	51	21	7	30	58	12	18	6	84	9	-3	9	78	14	-5	4	88	8	-4			
2003	G	5	44	51	-46	2	28	70	-68	5	44	51	-46	6	77	2	14	-10	2	53	46	-44	18	63	21	-5	9	90	2	7	7	70	23	-16	2	85	13	-11						
F	5	50	45	-40	4	55	42	-38	5	48	46	-41	19	70	5	6	8	5	54	41	-36	42	41	17	25	40	42	18	22	11	80	3	4	58	38	-34	2	85	14	-12				
M	6	58	36	-30	5	51	45	-40	7	59	35	-28	2	55	5	18	-1	3	56	41	-38	41	21	30	46	33	20	26	10	87	3	7	5	82	12	-7	4	94	2	2				
A	2	35	62	-60	2	60	38	-36	2	37	60	-58	12	56	15	17	-20	4	53	43	-39	47	32	21	26	42	36	21	4	94	2	2	7	74	19	-12	9	72	19	-7				
M	1	54	45	-44	3	61	36	-33	1	55	44	-43	1	66	6	18	-13	0	56	44	-44	28	41	31	3	22	49	28	-6	1	96	2	-1	7	67	26	-19	2	89	9	-7			
G	4	49	47	-43	1	49	50	-49	4	44	52	-48	4	68	5	16	-7	7	52	41	-34	19	55	26	-7	19	52	29	-10	3	95	2	1	7	74	19	-12	5	89	10	-5			
L	2	47	51	-49	3	61	36	-33	5	47	49	-44	17	66	11	7	-1	6	52	42	-36	15	34	51	-38	1	87	2	5	4	73	20	-13	1	67	31	-30	1	67	31	-30			
A	1	19	80	-79	1	25	74	-73	2	19	79	-77	16	58	5	21	-10	1	21	78	-77	56	34	10	46	47	12	35	6	92	1	9	4	78	18	-14	23	56	20	3				
S	13	39	47	-34	4	61	35	-31	5	44	51	-46	2	54	7	15	2	11	44	52	-48	43	8	41	44	45	11	33	5	90	5	10	18	53	29	-11	22	63	15	2				
O	1	37	47	-34	4	59	37	-33	16	36	48	-32	21	55	7	-3	11	44	45	-34	54	35	11	43	50	11	39	3	83	13	-10	5	76	19	-14	18	66	16	2					
N	16	40	45	-29	4	28	67	-63	5	46	49	-44	21	53	6	20	-5	13	39	49	-36	36	47	17	19	33	51	17	16	2	86	12	-10	1	71	28	-27	2	84	14	-12			
D	16	40	45	-29	4	23	74	-71	15	41	44	-42	23	52	9	16	-2	14	46	49	-36	31	54	15	16	30	55	15	15	6	90	3	3	16	61	22	-6	1	89	10	-9			
2004	G	12	37	51	-39	1	47	52	-51	12	37	51	-39	16	59	9	16	-9	22	24	54	-32	18	64	18	2	18	64	18	2	12	69	19	-7	12	69	19	-7						
F	2	42	56	-54	6	18	76	-70	2	42	56	-54	10	67	6	18	-14	11	37	52	-41	41	29	29	12	32	41	26	6	3	86	11	-6	6	58	37	-31	1	84	15	-14			
20 - TRASFORMAZIONE DI MATERIE PLASTICHE																																												
2002	M	10	58	32	-22	10	75	14	-4	10	67	23	-13	14	77	2	7	5	81	15	-10	47	51	2	45	29	71	0	29	16	79	4	12	31	64	5	26	10	85	5	5			
A	25	66	8	17	9	77	14	-5	14	76	10	-4	22	68	1	9	12	9	78	14	-5	47	48	5	42	34	62	4	30	21	78	1	20	30	60	10	20	10	85	5	5			
M	15	55	30	-15	5	68	27	-22	15	56	29	-14	21	63	4	9	10	14	65	21	-7	30	55	15	15	15	15	15	15	15	15	15	15	15	15	15	15	15	15	15	15	15	15	
G	19	45	37	-18	18	43	39	-21	25	39	36	-11	28	60	6	6	16	16	57	27	-11	19	65	16	3	18	62	20	-2	5	23	72	5	18	15	60	26	-11	12	70	18	-6		
L	7	56	37	-30	7	57	35	-28	7	56	37	-30	13	71	8	7	-2	12	57	37	-25	19	68	12	7	20	68	12	8	3	95	1	2	14	71	15	-1	9	75	16	-7			
A	20	48	33	-13	9	67	24	-15	17	54	28	-11	21	68	2	8	11	7	62	31	-24	28	60	12	16	24	64	12	12	15	84	1	14	8	70	22	-14	4	81	15	-11			
S	13	56	31	-18	8	67	24	-16	13	56	31	-18	37	47	9	7	21	12	69	19	-7	27	60	13	14	27	55	18	9	19	77	5	14	14	46	40	-26	7	75	17	-10			
O	10	33	57	-47	16	41	44	-28	14	33	53	-39	30	58	3	9	18	9	46	45	-36	33	47	19	14	27	54	19	8	27	67	6	21	9	70	21	-12	7	70	23	-16			
N	14	37	49	-35	8	51	42	-34	14	39	47	-33	22	66	3	9	10	6	56	38	-32	37	52	11	26	37	57	6	31	26	70	4	22	5	60	35	-30	8	79	13	-5			
2003	G	18	53	30	-12	15	55	30	-15	26	42	32	-6	23	65	6	11	13	66	21	-8	35	52	13	22	35	54	11	24	19	73	8	11	13	67	20	-7	13	82	5	8			
F	16	55	29	-13	15	49	36	-21	20	49	31	-11	4	22	6	7	2	16	57	25	-17	40	60	9	29	40	59	1	39	17	82	1	16	10	73	17	-7	13	80	7	6			
M	16	55	29	-13	15	49	36	-21	20	49	31	-11	4	22	6	7	2	16	57	25	-17	40	60	9	29	40	59	1	39	17	82	1	16	10	73	17	-7	13	80	7	6			
M	16	55	29	-13	15	49	36	-21	20	49	31	-11	4	22	6	7	2	16	57	25	-17	40	60	9	29	40	59	1	39	17	82	1	16	10	73	17	-7	13	80	7	6			
M	16	55	29	-13	15	49	36	-21	20	49	31	-11	4	22	6	7	2	16	57	25	-17	40	60	9	29	40	59	1	39	17	82	1	16	10	73	17	-7	13	80	7	6			
A	6	58	40	-38	8	53	39	-31	9	47	44	-35	21	61	9	5	11	11	53	38	-25	33	55	11	22	34	55	10	24	15	76	9	6	11	64	27	-17	18	71	11	7			
M	6	51	42	-36	9	46	45	-36	12	43	45	-36	12	43	45	-36	12	43	45	-36	12	43	45	-36	12	43	45	-36	12	43	45	-36	12	43	45	-36	12	43	45	-36	12	43	45	-36
G	11	55	33	-22	20	39	41	-21	17	50	33	-16	33	60	2	5	26	17	59	28	-12	36	46	18	18	18	18																	

segue Tab. 2 INCHIESTA MENSILE ISAE - RAMI E SETTORI (dati grezzi)

anni e mesi	GIUDIZI												ASPETTATIVE A 3 MESI																													
	LIVELLO DEGLI ORDINI E DELLA DOMANDA						GIACENZE DI PRODOTTI FINITI			PRODUZIONE			ORDINI			PRODUZIONE			PREZZI			ECONOMIA			OCCUPAZIONE																	
	dall'interno		dall'estero		in generale		SN			NS			S			Livello			A			N			B			S			A			N			B			S		
	A	N	B	S	A	N	B	S	A	N	B	S	A	N	B	S	A	N	B	S	A	N	B	S	A	N	B	S	A	N	B	S	A	N	B	S	A	N	B	S		
21 - DERIVATI DEL PETROLIO																																										
2002	2	77	22	-20	9	73	18	-9	0	72	2	27	-29	2	84	14	-12	28	66	6	22	28	65	7	21	0	87	13	-13	29	67	4	25	14	83	3	11					
M	2	85	13	-11	0	100	0	0	2	81	3	14	-15	28	57	15	13	56	74	5	16	23	74	5	16	39	60	1	38	11	78	4	14	14	83	3	11					
A	4	85	11	-7	0	94	6	-6	4	85	1	12	-10	7	80	13	-6	21	56	15	41	21	62	15	8	1	88	10	-9	11	84	4	17	17	78	4	13					
M	4	86	11	-7	0	100	0	0	4	86	11	-7	0	10	88	2	8	21	74	5	16	24	71	5	19	6	64	34	-32	16	80	4	12	17	78	4	13					
G	10	88	2	8	35	65	0	35	2	72	0	26	-24	4	94	1	3	15	80	4	11	12	85	4	8	6	61	34	-28	33	63	4	29	17	81	2	15					
L	2	82	16	-14	0	75	25	-25	2	86	0	12	-10	2	82	16	-14	24	72	4	20	28	56	16	12	2	95	3	1	12	84	5	7	4	96	0	4					
A	5	87	8	-3	5	95	0	5	2	84	1	13	-12	19	75	6	13	18	76	3	18	21	44	35	-14	6	61	34	-28	6	83	10	4	3	95	2	1					
S	4	89	7	-3	0	100	0	0	4	89	7	-3	0	4	89	7	-3	27	69	4	23	27	69	4	23	11	89	0	11	13	70	18	-5	16	79	5	11					
O	14	81	5	-9	18	82	0	18	7	88	5	2	1	84	3	12	-14	6	89	5	1	17	81	2	15	32	67	1	31	4	83	14	-10	7	93	0	7					
N	2	84	15	-13	0	89	11	-11	2	84	15	-13	0	18	67	15	3	39	60	1	38	39	59	2	37	16	84	0	16	3	60	37	-34	14	82	5	9					
D	9	61	30	-21	0	83	17	-17	9	61	30	-21	0	9	69	22	-13	21	64	15	6	32	54	15	17	8	80	13	-5	16	55	28	-12	16	75	9	7					
G	9	81	9	0	19	74	7	12	9	81	9	0	18	67	0	10	-1	35	58	7	28	37	56	7	30	4	48	39	14	34	19	68	13	6	22	78	0	22				
F	10	84	6	4	18	82	0	4	23	63	4	11	8	10	84	6	4	9	86	5	4	12	84	5	7	44	52	4	40	3	75	22	-19	2	95	3	-1					
M	14	82	4	10	96	0	4	92	14	82	4	10	1	85	1	13	-13	35	60	5	30	35	60	5	30	4	58	38	-34	10	81	9	1	4	94	2	2					
A	10	78	12	2	19	74	7	12	10	78	12	2	0	56	32	12	-44	23	71	6	17	17	75	8	9	2	51	48	-46	8	45	46	-38	1	88	11	-0					
M	8	95	6	2	72	28	0	72	8	80	1	11	-4	8	82	9	-1	23	67	4	25	23	74	4	19	0	98	2	-2	9	46	45	-36	3	97	0	3					
L	16	75	9	7	75	21	4	71	16	75	9	7	16	-16	20	71	9	11	26	70	4	22	16	78	6	10	2	98	0	2	14	63	23	-9	4	96	0	4				
L	0	80	20	-20	0	100	0	0	80	20	-20	0	11	2	0	81	19	-19	33	66	1	32	25	74	1	24	42	58	0	42	19	42	39	-20	4	96	0	4				
A	8	86	6	2	0	96	4	-4	8	86	6	2	0	90	0	9	-9	26	72	3	23	30	77	3	17	11	89	0	23	74	3	20	8	92	0	8						
S	6	88	6	0	15	85	0	15	6	88	6	0	9	2	6	87	6	0	26	72	3	23	33	65	3	30	28	72	0	28	15	49	37	-22	12	87	1	11				
O	9	87	4	5	4	96	0	4	9	87	4	5	10	-10	9	87	4	5	29	67	7	29	19	74	7	12	15	85	0	15	9	88	3	6	1	97	2	-1				
N	3	84	13	-10	1	85	14	-13	1	88	1	9	-9	3	86	12	-9	36	57	3	26	37	60	3	26	3	4	16	78	6	10	13	81	6	10	13	81	6	7			
D	3	92	5	-2	0	85	15	-15	14	54	0	32	-18	3	82	15	-12	47	49	5	42	29	68	2	27	10	90	0	10	36	51	13	23	20	80	0	20					
G	3	89	8	-5	2	74	25	-23	3	89	8	-5	7	65	3	80	17	-14	22	70	8	14	26	67	7	19	26	73	1	25	12	83	6	6	8	92	0	8				
F	12	59	29	-17	8	68	24	-16	14	57	29	-15	2	95	1	2	-1	47	49	4	43	45	51	3	42	28	72	1	27	23	71	6	17	10	88	3	7					
M	11	55	33	-21	6	33	61	-55	14	54	32	-18	12	83	2	13	-13	21	67	11	10	19	70	11	8	26	62	12	14	25	66	9	16	10	88	3	7					
A	12	85	4	7	27	67	6	21	13	83	4	9	6	86	7	14	79	7	35	59	7	28	41	51	8	33	24	66	9	15	27	58	16	11	20	77	3	17				
M	12	72	16	-4	24	69	8	16	12	78	10	2	10	69	9	12	-11	23	70	6	17	24	69	7	6	2	92	6	-4	25	61	14	11	20	77	3	17					
L	27	61	12	15	12	82	6	6	28	59	12	16	15	65	5	14	-4	19	5	25	57	19	6	5	25	57	19	6	3	95	2	1	39	58	4	35	6	88				
A	4	78	18	-14	1	86	13	-12	4	76	20	-16	5	72	8	16	-19	4	24	79	2	17	18	81	1	17	7	93	0	7	13	82	5	8	8	90	2	6				
S	19	74	7	-12	12	73	15	-3	18	75	7	11	-2	17	7	10	43	54	2	41	43	54	3	40	17	75	8	9	14	76	10	4	7	82	11	4						
O	5	82	13	-8	38	50	12	26	8	80	12	4	6	85	8	1	-3	23	71	6	26	33	60	7	26	6	84	9	-3	6	63	31	-25	10	76	14	4					
N	25	67	8	17	4	88	8	-4	26	66	7	19	2	94	2	1	-1	8	86	6	2	36	57	7	29	3	93	4	-1	39	51	10	29	11	75	14	-3					
D	6	82	12	-6	5	58	37	-32	8	81	11	-3	9	88	2	5	7	82	11	-4	34	36	61	3	33	9	64	27	-18	20	52	28	-8	13	77	10	3					
G	11	83	5	6	17	75	8	9	11	84	5	6	4	93	1	2	1	44	55	1	43	41	58	1	40	7	90	3	4	9	84	7	2	11	83	7	4					
F	6	80	14	-8	3	85	12	-9	7	87	6	1	4	93	2	1	6	26	72	0	23	21	78	2	18	6	78	15	-9	8	52	40	-32	24	64	12	12					
M	6	85	11	-7	4	86	10	-3	8	87	3	1	4	7	82	11	-4	23	77	0	23	21	78	2	10	8	90	2	4	16	63	20	-4	5	85	10	-5					
A	8	65	27	-19	4	77	19	-15	9	63	28	-19	12	68	4	0	-4	36	65	8	19	42	54	4	38	5	93	2	3	21	69	10	11	12	70	18	-6					
M	13	77	10	3	9	74	17	-8	13	77	10	3	23	11	8	9	2	36	50	14	22	38	56	6	32	8	91	2	7	38	56	5	33	8	64	28	-20					
G	23	69	8	15	4	73	23	-19	25	66	9	16	22	70	7	1	14	25	70	4	12	22	32	62	7	25	7	91	2	5	21	69	10	11	7	68	25	-18				
L	25	57	18	7	5	80	15	-10	25	59	16	9	25	71	4	1	20	54	11	14	20	71	11	7	11	5	92	3	2	34	52	15	19	4	75	21	-17					
L	23	61	15	8	10	77	14	-4	26	54	19	7	9	84	7	1	6	74	20	-14	46	39	15	31	42	43	89	2	7	39	55	6	33	29	65	6	23					
S	20	65	15	5	10	73	16	-6	23	62	14	9	6	87	6	1	19	63	8	11	41	37	60	3	34	7	93	0	6	32	56	11	21	24	72	4	20					
O	26	68	6	20	13	76	11	2	30	65	5	25	25	69	5	1	19	12	57	1	19	16	60	24	-8	7	92	1	6	36	58	7	29	37	59	4	33					
N	11	82	7	4	18	74	8	10	15	78	7	8	25	72	2	1	22	8	88	5	3	37	61	2	35	9	89	2	7	1	78	21	-20	29	66	5	24					
D	4																																									

segue Tab. 2 INCHIESTA MENSILE ISAE - RAMI E SETTORI (dati grezzi)

anni e mesi	GIUDIZI												ASPETTATIVE A 3 MESI																																				
	LIVELLO DEGLI ORDINI E DELLA DOMANDA						GIACENZE DI PRODOTTI FINITI			PRODUZIONE			ORDINI			PRODUZIONE			PREZZI			ECONOMIA			OCCUPAZIONE																								
	dall'interno		dall'estero		in generale		Livello			A			A			A			A			A			A																								
	A	N	B	S	A	N	B	S	A	N	B	S	A	N	B	S	A	N	B	S	A	N	B	S	A	N	B	S	A	N	B	S																	
29 - TRASFORMAZIONE DEI METALLI NON FERROSI																																																	
2002	15	51	34	-19	6	58	35	-29	17	49	34	-17	15	53	5	27	-17	16	71	12	4	46	53	1	45	47	52	1	46	15	74	11	4	25	64	11	14	5	80	15	-10								
M	62	38	-38	1	19	80	-79	1	61	38	-37	28	20	21	31	-24	4	45	55	-55	52	47	2	50	49	50	2	47	0	100	0	0	33	63	4	29	7	93	0	7									
A	21	76	-73	4	86	10	-6	4	77	19	-15	90	10	90	90	10	0	90	90	10	0	90	10	0	90	10	0	90	10	0	90	10	0	90	10	0	90	10	0	90	10	0	90	10	0				
M	7	70	23	-16	10	83	7	3	8	86	6	2	52	44	1	4	47	9	85	6	3	72	28	0	72	25	74	0	25	3	97	0	3	4	89	7	-3	4	84	12	-8								
G	21	48	31	-10	17	13	69	-52	22	46	31	-9	11	70	1	18	-8	19	56	25	-6	34	51	15	19	35	63	2	33	1	99	0	1	8	91	0	8	4	84	12	-8								
L	0	63	37	-37	8	54	39	-31	4	60	37	-33	15	64	1	20	-6	3	45	52	-49	30	70	0	30	31	69	0	31	1	99	0	1	16	79	5	11	5	95	0	5								
A	1	66	33	-32	2	20	78	-76	1	66	33	-32	17	44	16	23	-22	1	66	32	-31	38	58	4	34	38	60	2	36	15	82	3	12	17	79	4	13	17	83	0	17								
S	3	77	20	-17	7	41	52	-45	7	74	20	-13	15	63	4	19	-8	6	73	21	-15	35	45	20	15	36	46	19	17	13	87	0	13	1	57	42	-41	5	95	1	4								
O	3	38	59	-56	7	34	59	-52	7	34	60	-53	42	20	18	19	5	7	35	58	-51	44	26	29	15	44	26	29	15	44	26	29	15	44	26	29	15	44	26	29	15	44	26	29					
N	3	43	54	-51	7	21	72	-65	6	40	54	-48	14	47	21	18	-25	6	39	55	-49	45	50	4	41	45	50	4	41	45	50	4	41	45	50	4	41	45	50	4	41	45	50	4	41	45	50		
D	3	61	36	-33	5	48	47	-42	3	61	36	-33	14	62	6	17	-9	4	47	49	-45	49	45	5	44	49	46	5	44	49	46	5	44	49	46	5	44	49	46	5	44	49	46	5	44	49	46		
G	1	51	48	-47	7	22	71	-64	4	50	46	-42	14	59	7	19	-12	4	50	46	-42	69	29	2	67	69	29	2	67	69	29	2	67	69	29	2	67	69	29	2	67	69	29	2	67	69	29		
F	1	67	32	-31	8	63	29	-21	3	64	33	-30	15	60	6	19	-10	5	62	33	-28	40	58	2	38	40	58	2	38	40	58	2	38	40	58	2	38	40	58	2	38	40	58	2	38	40	58		
M	0	36	64	-64	3	16	81	-78	2	35	63	-61	29	56	8	7	14	2	35	63	-61	50	49	1	49	50	50	0	50	0	50	0	50	0	50	0	50	0	50	0	50	0	50	0	50	0	50	0	50
A	0	61	39	-39	3	46	51	-48	2	59	39	-37	15	72	5	8	2	2	62	38	-34	35	65	0	35	33	67	0	33	1	99	0	1	3	76	21	-18	0	100	0	0	0	100	0	0	0	100	0	0
M	0	50	50	-50	3	41	56	-53	2	51	47	-45	29	60	5	6	18	2	39	59	-57	21	76	3	18	23	75	3	20	2	98	0	2	8	69	22	-14	3	95	3	0	0	95	3	0				
G	0	52	48	-48	6	23	71	-65	4	49	48	-44	13	71	7	8	-2	0	40	60	-60	14	79	7	7	28	53	19	9	2	98	0	2	4	61	35	-31	3	96	1	2	2	96	1	2				
L	0	54	46	-46	5	11	85	-80	3	50	47	-44	16	66	14	5	-3	3	49	48	-45	44	49	8	36	45	47	8	37	1	99	0	1	3	67	30	-27	2	97	1	1	1	97	1	1				
A	3	74	24	-21	19	38	44	-25	6	71	23	-17	13	70	9	8	-4	11	64	25	-14	27	72	1	26	27	72	1	26	27	72	1	26	27	72	1	26	27	72	1	26	27	72	1	26	27	72		
S	3	75	22	-19	9	75	16	-7	5	74	21	-16	14	74	4	9	1	4	77	19	-15	25	75	2	23	26	74	1	25	4	81	15	-11	2	43	55	-53	4	68	28	-24	5	93	1	5				
O	2	76	22	-20	52	32	16	-36	20	57	22	-2	21	70	0	9	12	4	77	19	-15	25	75	1	23	26	74	1	25	4	81	15	-11	2	43	55	-53	4	68	28	-24	5	93	1	5				
N	5	60	35	-30	25	15	60	-35	9	56	35	-26	15	71	7	7	1	6	46	49	-43	24	74	1	23	25	74	1	24	14	70	15	-1	16	49	35	-19	2	98	0	2	2	98	0	2				
D	1	67	32	-31	7	57	36	-29	5	63	32	-27	15	77	0	9	6	6	62	32	-26	44	52	4	40	39	57	4	35	28	44	28	0	5	73	22	-17	23	76	1	22	23	76	1	22				
G	1	80	19	-18	6	62	32	-26	5	77	18	-13	23	67	2	9	12	10	74	16	-6	44	54	2	42	59	39	2	57	17	55	28	-11	21	76	3	18	5	95	0	5	5	95	0	5				
F	1	80	19	-18	6	62	32	-26	5	77	18	-13	23	67	2	9	12	10	74	16	-6	44	54	2	42	59	39	2	57	17	55	28	-11	21	76	3	18	5	95	0	5	5	95	0	5				
30 - MATERIALI DA COSTRUZIONE VETRO E CERAMICA																																																	
2002	18	55	27	-9	10	61	29	-19	18	62	19	-1	20	60	14	5	1	15	67	77	6	11	57	41	2	55	39	55	7	32	14	84	2	10	27	67	7	20	18	74	8	10							
M	17	66	17	0	23	45	33	-10	17	69	13	4	19	57	18	6	-5	17	77	6	11	57	41	2	55	39	55	7	32	14	84	2	10	27	67	7	20	18	74	8	10	18	74	8	10				
A	18	50	32	-14	12	75	13	-1	19	54	27	-8	19	68	9	4	6	15	77	8	7	64	30	6	58	43	43	14	29	15	83	1	14	37	54	8	29	15	83	1	14	37	54	8	29				
M	24	58	18	6	13	56	30	-17	25	57	18	7	14	70	11	5	-2	27	68	6	21	33	60	7	26	25	55	19	6	8	90	2	6	20	75	5	15	11	81	8	3	11	81	8	3				
L	22	58	21	1	17	49	34	-17	16	64	20	-4	13	78	5	4	4	10	82	9	1	31	54	15	16	26	43	31	-5	4	91	5	-1	18	73	9	9	4	89	7	-3	4	89	7	-3				
A	2	72	25	-23	5	66	29	-24	3	71	25	-22	16	76	5	3	8	2	62	36	-34	27	67	6	21	29	66	4	25	2	97	1	1	25	67	8	17	8	85	6	-2	7	85	6	-2				
S	15	66	19	-4	15	70	15	0	15	67	18	-3	19	73	4	4	11	10	77	14	-4	39	56	5	34	37	59	4	33	7	92	1	6	10	81	8	2	7	82	11	4	7	82	11	4				
O	17	67	16	1	12	60	28	-16	17	65	18	-3	11	70	14	5	-8	17	72	11	6	30	56	13	17	18	73	9	9	9	86	5	4	5	73	21	-16	6	86	8	-2	6	86	8	-2				
N	10	66	24	-14	15	56	29	-14	8	76	15	-7	14	75	7	4	3	6	81	13	-7	15	69	16	-1	7	78	15	-8	10	86	4	6	7	82	11	-4	4	90	5	-1	4	90	5	-1				
D	7	60	32	-25	15	56	29	-14	8	60	32	-24	17	73	7	4	6	9	74	18	-9	21	69	10	11	16	74	10	6	30	68	1	29	22	66	12	10	7	78	15	-8	7	78	15	-8				
G	5	53	42	-37	11	41	48	-37	5	54	41	-36	18	71	7	4	7	3	58	39	-36	29	62	10	19	26	64	10	16	31	67	1	30	13	66	21	-8	17	64	20	-3	17	64	20	-3				
F	23	67	10	13	9	53	39	-30	23	64	13	10	18	69	9	4	5	12	71	17	-5	36	60	4	32	30	67	3	23	17	71	2	25	15	67	18	-3	12	73	16	-4	12	73	16	-4				
M	13	63	25	-12	10	42	48	-38	13	56	31	-18	16	70	8	5	3	14	77	20	5	33	55	12	21																								

segue Tab. 2 INCHIESTA MENSILE ISAE - RAMI E SETTORI (dati grezzi)

anni e mesi	GIUDIZI												ASPETTATIVE A 3 MESI																																
	LIVELLO DEGLI ORDINI E DELLA DOMANDA						GIACENZE DI PRODOTTI FINITI						PRODUZIONE						PREZZI						ECONOMIA						OCCUPAZIONE														
	dall'interno			dall'estero			in generale			SN			IN			NS			S			A			N			B			S			A			N			B			S		
	A	N	B	S	A	N	B	S	A	N	B	S	A	N	B	S	A	N	B	S	A	N	B	S	A	N	B	S	A	N	B	S	A	N	B	S	A	N	B	S					
31 - MATERIALI DA COSTRUZIONE CERAMICA PER ABITAZIONI, VETRO PIANO																																													
2002	28	48	24	4	14	59	27	-13	29	48	24	5	22	50	19	9	-6	29	62	9	20	51	48	1	50	44	54	2	42	12	80	8	4	36	58	6	30	11	86	3	8				
M	32	56	12	20	15	50	32	-14	32	51	16	16	30	49	20	8	-5	30	66	6	24	47	51	4	47	49	4	40	9	89	2	7	43	52	5	38	12	87	1	11					
A	33	60	6	27	18	50	6	9	35	59	5	30	19	56	18	7	-6	30	66	4	26	48	47	5	43	37	61	2	32	67	1	31	43	53	4	39	12	87	1	11					
M	40	56	3	37	19	67	15	4	43	54	3	40	17	50	22	11	-16	46	52	2	44	37	55	8	29	40	56	4	36	9	88	3	6	39	57	4	35	12	87	1	11				
G	34	54	12	22	23	47	29	-6	22	68	10	12	19	75	6	13	31	55	14	17	28	57	15	13	4	87	9	25	4	96	0	4	32	57	11	21	6	88	5	4					
L	5	64	32	-27	6	62	32	-26	7	62	32	-25	26	58	10	6	10	4	56	41	-37	33	57	10	23	34	57	9	25	4	96	0	4	32	57	11	21	6	88	5	4				
A	25	60	15	10	21	68	11	10	25	61	14	11	20	63	9	8	3	20	76	4	16	32	59	8	24	29	61	10	19	7	92	1	6	22	68	10	12	7	88	5	2				
S	28	61	10	18	14	57	28	-14	28	57	15	13	17	46	27	10	-20	28	66	7	21	15	60	24	-9	11	72	17	-6	6	87	6	0	8	64	28	-20	7	88	5	2				
O	16	67	16	0	20	60	20	0	16	73	11	5	21	65	6	8	7	12	77	12	0	14	61	25	-11	13	68	19	-6	14	80	6	8	10	74	16	-6	9	88	3	6				
N	6	68	26	-20	19	57	23	-4	6	69	26	-20	23	61	8	8	7	10	74	15	-5	33	54	13	20	31	68	12	19	11	89	1	10	21	68	11	10	6	89	5	1				
D	8	66	25	-17	15	44	41	-26	8	68	24	-16	17	68	7	8	2	7	69	25	-18	26	71	3	23	26	72	2	24	15	85	0	15	11	70	19	-8	11	83	5	6				
G	23	62	15	8	12	71	17	-5	23	63	14	9	26	60	6	8	12	26	64	10	16	45	50	4	41	47	49	4	43	25	74	0	25	26	65	9	17	11	87	2	9				
F	25	63	12	13	12	60	28	-16	25	64	11	14	21	53	18	8	-5	27	63	11	16	44	46	10	34	47	59	5	32	9	88	4	5	8	72	20	-12	5	88	6	-1				
M	22	51	27	-5	13	45	42	-29	22	51	27	-5	19	55	17	9	-7	21	69	10	11	50	35	15	35	44	44	13	31	9	83	8	1	19	55	26	-7	8	88	4	4				
A	25	55	20	5	3	59	38	-35	24	56	20	4	27	48	17	7	3	26	88	6	20	47	41	12	35	44	44	13	31	9	83	8	1	19	55	26	-7	8	88	4	4				
M	23	58	19	4	9	60	31	-22	8	71	21	-13	22	64	7	7	8	10	82	8	2	27	58	15	12	25	61	14	11	12	78	10	4	34	47	19	15	6	90	3	3				
L	2	66	27	-20	12	81	7	5	8	65	27	-19	24	62	5	9	10	8	10	84	6	4	13	72	15	-2	8	73	19	-11	6	85	9	-3	22	58	19	3	4	89	7	-3			
A	7	66	27	-20	12	81	7	5	8	65	27	-19	24	62	5	9	10	8	10	84	6	4	13	72	15	-2	8	73	19	-11	6	85	9	-3	22	58	19	3	4	89	7	-3			
S	5	70	20	-10	12	62	26	-14	12	69	19	-7	34	54	5	8	12	6	85	9	-3	20	65	15	5	17	74	7	12	2	94	3	-1	8	75	17	-9	8	87	5	3				
O	10	75	20	-10	12	62	26	-14	12	69	19	-7	34	54	5	8	12	6	85	9	-3	20	65	15	5	17	74	7	12	2	94	3	-1	8	75	17	-9	8	87	5	3				
N	6	74	21	-16	3	60	37	-35	7	73	21	-14	20	65	7	7	6	6	84	10	-4	19	55	26	-2	11	69	21	-10	8	89	3	5	11	76	13	-2	6	89	5	1				
D	8	68	24	-15	3	54	43	-40	8	67	25	-17	21	64	7	7	7	6	84	10	-4	19	55	26	-2	11	69	21	-10	8	89	3	5	11	76	13	-2	6	89	5	1				
2004	4	68	27	-23	8	56	37	-29	5	69	26	-21	19	65	8	8	3	5	70	25	-20	24	74	2	22	28	71	1	27	10	88	2	8	8	82	10	-2	9	87	4	5				
G	21	65	14	7	13	71	16	-3	21	66	13	8	18	68	7	7	4	21	69	10	11	43	55	1	42	40	59	1	39	10	87	3	7	25	65	11	14	7	90	3	4				
F	10	61	29	-19	2	64	34	-32	10	74	16	-6	19	69	10	2	7	4	71	26	-22	45	42	13	32	45	39	16	29	17	82	1	16	19	73	7	12	24	64	13	11				
M	4	74	21	-17	34	31	35	-1	5	84	11	-6	15	64	17	4	-6	6	87	7	-1	64	33	3	61	35	54	11	24	18	80	2	16	28	51	21	7	24	64	13	11				
A	5	42	54	-49	6	66	28	-22	5	50	45	-40	19	78	1	2	16	2	85	12	-10	77	16	7	70	49	28	23	26	2	97	1	1	33	56	11	22	11	22	11	22				
M	11	60	30	-19	1	32	68	-67	11	60	29	-18	12	86	1	0	8	2	87	11	-9	29	65	6	23	13	55	31	-18	7	91	1	6	4	91	5	-1	10	76	14	-4				
L	0	79	21	-21	2	75	22	-20	0	79	20	-20	7	91	1	0	8	2	87	11	-9	31	53	16	15	24	32	44	-20	4	95	1	3	5	86	9	-4	0	93	7	-7				
A	6	71	22	-16	1	75	24	-23	0	72	22	-15	18	82	0	0	18	1	77	33	-33	23	75	2	21	26	74	0	26	1	98	1	0	20	74	5	15	10	84	6	4				
S	7	72	20	-13	6	67	28	-22	8	72	20	-12	7	90	2	1	4	7	77	15	-8	42	53	3	41	43	57	0	43	7	92	1	6	1	92	7	-6	7	77	16	9				
O	5	65	30	-25	3	48	49	-46	2	79	19	-17	8	84	7	1	0	1	85	14	-13	15	75	9	6	2	85	13	-11	7	91	2	5	3	81	16	-13	6	85	9	-3				
N	9	54	37	-28	5	54	41	-36	10	54	37	-27	12	82	5	1	6	7	73	20	-13	10	81	8	2	4	85	8	-4	46	52	2	44	22	64	14	8	8	69	23	-15				
D	3	42	55	-52	3	33	64	-61	3	42	55	-52	19	73	7	1	11	0	49	51	-51	30	54	16	14	26	58	16	10	45	53	2	43	14	63	22	-8	22	47	31	-9				
G	0	62	38	-38	1	27	72	-71	1	61	38	-37	22	70	5	2	15	1	76	23	-22	29	68	4	25	16	82	2	14	29	69	2	14	6	69	25	-19	12	61	27	-15				
F	22	70	8	14	1	34	65	-64	22	64	14	-8	15	82	2	1	12	20	68	12	8	29	67	3	26	18	82	1	17	16	82	2	17	2	89	9	-7	0	83	17	-17				
M	5	72	23	-18	4	35	61	-57	6	60	34	-28	14	82	1	2	11	3	65	9	-2	19	71	10	9	11	88	1	7	10	88	1	15	69	15	0	11	59	30	-19					
M	1	54	45	-44	1	48	51	-62	1	48	51	-62	1	48	51	14	79	5	3	65	31	-28	11	11	79	9	2	12	87	1	11	7	85	8	-1	1	93	4	-1						
G	6	70	24	-18	4	61	35	-31	7	63	30	-23	22	69	6	3	13	4	74	19	-12	26	71	3	23	23	52	24	-1	1	98	1	0	19	73	8	11	1	97	2	6				
L	4	69	27	-23	4	76	20	-16	4	70	26	-22	22	68	8	2	12	7	74	19	-12	26	71	3	23	23	52	24	-1	1	98	1	0	19	73	8	11	1	97	2	6				
A	0	68	32	-32	2	40	56	-56	1	70	29	-28	21	77	0	1	20	1	67	32	-31	35	62	4	31	12	82	6	4	95	1	4	5	85	10	-5	19								

segue Tab. 2

INCHIESTA MENSILE ISAE - RAMI E SETTORI (dati grezzi)

anni e mesi	GIUDIZI												ASPETTATIVE A 3 MESI																														
	LIVELLO DEGLI ORDINI E DELLA DOMANDA						GIACENZE DI PRODOTTI FINITI			PRODUZIONE			ORDINI			PRODUZIONE			PREZZI			ECONOMIA			OCCUPAZIONE																		
	dall'interno		in generale				SN			NS			S			A			N			B			S			A			N			B			S						
	A	N	B	S	A	N	B	S	A	N	B	S	A	N	B	S	A	N	B	S	A	N	B	S	A	N	B	S	A	N	B	S	A	N	B	S	A	N	B	S	A	N	B
33 - ATTREZZATURE METALLICHE																																											
2002	7	63	30	-23	13	54	33	-20	8	64	28	-20	8	68	9	15	-16	6	74	20	-14	37	57	7	30	25	66	9	16	10	85	5	5	18	72	10	8	18	74	8	10		
M	A	6	64	27	-19	11	50	39	-28	10	60	30	-20	17	62	13	16	-14	12	68	20	-8	30	62	8	27	33	61	7	26	8	85	6	3	29	62	9	20	18	74	8	10	
A	M	16	53	31	-15	10	64	26	-16	14	58	28	-14	13	60	15	-14	17	68	20	-8	22	50	6	22	36	67	7	29	9	85	7	3	20	64	16	4	12	80	7	5		
M	G	23	48	30	-7	13	61	26	-13	20	51	29	-9	15	59	10	16	-11	13	73	22	-9	26	61	13	13	23	69	8	15	12	80	8	4	18	67	15	3	12	80	7	5	
L	A	17	68	18	-1	12	65	23	-11	14	65	22	-8	16	65	7	12	-3	13	75	14	-1	27	63	10	17	26	59	16	10	4	90	6	-2	16	70	14	2	9	86	4	5	
A	S	4	53	43	-39	7	54	40	-33	5	52	43	-38	11	66	10	14	-13	3	60	37	-34	28	67	5	23	17	76	7	10	4	92	4	0	17	72	10	7	11	82	7	4	
S	O	25	58	16	9	15	53	32	-17	1	9	52	21	1	9	68	11	15	-17	16	71	12	4	39	50	11	28	41	52	8	33	8	87	5	3	6	74	19	-13	14	80	6	8
O	N	13	64	22	-9	12	60	27	-15	14	59	27	-13	10	63	15	11	-16	14	68	18	-4	18	62	20	-2	17	68	14	3	8	89	4	4	3	66	32	-29	9	80	11	-2	
N	D	17	63	20	-3	12	62	26	-14	17	55	28	-11	7	74	8	11	-12	14	73	13	1	27	57	10	15	62	23	-8	8	85	6	2	5	71	24	-19	4	84	12	-8		
D	G	13	56	31	-18	13	58	29	-16	13	55	32	-19	19	55	11	15	-7	11	60	30	-19	28	57	15	13	29	61	20	9	10	82	8	2	13	62	25	-12	19	72	9	10	
2003	18	59	22	-4	13	55	33	-20	19	59	22	-3	8	71	11	11	-14	16	59	25	-9	28	62	10	18	20	69	11	9	16	80	5	11	9	70	21	-12	14	80	6	8		
G	F	21	62	17	4	13	60	27	-14	17	66	17	0	17	62	8	13	-4	19	62	19	0	26	67	7	19	23	70	7	16	12	87	1	11	9	65	26	-17	11	80	9	2	
F	M	16	63	21	-5	10	58	32	-22	15	65	21	-6	6	72	8	14	-16	10	72	18	-8	34	52	14	20	32	58	10	22	15	82	3	12	3	62	36	-33	12	79	9	3	
A	A	19	51	30	-11	11	49	41	-30	19	47	34	-15	15	64	8	14	-7	19	61	20	-4	21	68	11	4	21	68	11	10	14	85	1	13	4	68	28	-24	9	78	13	-4	
M	G	9	68	23	-14	7	56	36	-29	10	65	24	-14	15	60	7	18	-10	10	67	23	-13	24	66	10	24	26	63	12	14	12	82	7	5	7	73	19	-12	12	79	9	3	
M	L	14	58	28	-14	14	48	38	-24	14	58	28	-14	16	60	12	13	-9	14	60	25	-11	19	70	11	8	16	69	15	1	5	89	7	-2	9	65	28	-17	13	81	6	7	
L	A	7	70	23	-16	8	63	29	-21	11	63	26	-15	11	63	9	14	-9	16	65	19	-3	23	60	17	6	15	70	14	1	6	86	3	7	5	72	23	-18	12	78	11	1	
A	S	9	62	30	-21	7	61	32	-25	9	60	31	-22	14	58	11	13	-9	55	35	-26	37	51	12	25	31	55	14	17	6	89	5	1	8	63	29	-21	11	74	15	-4		
S	O	14	66	24	-10	8	56	35	-27	15	58	27	-12	18	56	11	15	-8	12	68	20	-8	37	54	15	16	22	66	11	11	12	87	1	11	10	64	26	-16	11	75	14	-3	
O	N	19	56	25	-6	9	57	33	-24	20	55	25	-5	10	62	14	14	-18	14	59	27	-13	31	54	15	16	22	66	11	11	12	87	1	11	10	64	26	-16	11	75	14	-3	
N	D	16	59	26	-10	15	54	31	-16	17	57	26	-9	18	63	15	14	-21	19	56	25	-6	14	74	12	2	11	80	9	2	5	85	10	-5	10	72	18	-8	12	69	19	-7	
D	G	19	53	28	-9	12	54	34	-22	19	52	29	-10	18	59	10	13	-5	11	58	25	-11	13	60	7	26	24	63	12	12	19	77	4	15	15	61	23	-8	11	71	19	-8	
2004	7	71	22	-15	7	65	28	-21	8	68	25	-17	7	67	12	15	-20	11	72	31	-20	33	61	6	27	29	66	5	24	19	78	3	16	5	76	19	-14	17	71	12	5		
G	F	6	72	22	-16	7	59	34	-27	13	60	27	-14	10	65	10	15	-15	11	65	24	-13	30	57	13	17	25	71	4	21	27	72	1	26	13	64	23	-10	14	75	11	3	
34 - CARPENTERIA METALLICA																																											
2002	12	63	25	-13	16	47	37	-21	12	66	22	-10	13	67	2	17	-6	12	80	7	5	46	50	4	42	30	66	4	26	7	93	0	7	15	77	8	7	8	78	14	-6		
M	A	7	68	25	-18	1	55	44	-43	7	68	25	-18	11	69	2	21	-8	7	70	23	-16	29	62	9	20	25	66	9	16	10	86	4	6	17	72	11	6	8	78	14	-6	
A	M	10	70	20	-10	6	67	27	-21	14	61	25	-11	14	59	5	22	-14	17	67	16	1	26	66	8	18	26	69	4	22	9	88	2	7	21	56	22	-1	11	74	15	-4	
M	G	10	70	20	-10	9	63	28	-19	10	69	20	-10	10	69	6	27	-15	14	66	20	-6	49	44	7	42	32	60	8	24	33	61	6	27	11	72	17	-5	11	84	6	5	
L	A	10	66	24	-14	2	61	37	-35	10	57	33	-23	18	49	6	27	-15	11	60	29	-18	22	66	12	10	19	66	15	4	6	89	5	1	10	75	15	-5	11	84	6	5	
A	S	3	59	38	-35	1	50	49	-48	3	54	43	-40	13	59	5	23	-15	3	58	39	-36	22	77	1	21	21	74	5	16	3	89	8	-5	9	83	7	2	11	84	6	5	
S	O	5	60	36	-31	2	55	43	-41	5	58	37	-32	13	54	6	28	-24	6	62	32	-26	30	53	18	12	32	53	15	17	10	79	11	-1	9	62	29	-20	6	82	12	-6	
O	N	8	64	28	-20	1	50	50	-49	8	59	33	-25	12	57	7	25	-20	5	62	30	-25	18	60	22	4	16	69	15	1	3	95	2	1	5	64	31	-26	7	86	8	-1	
N	D	9	53	38	-29	3	52	45	-42	9	49	42	-33	11	53	7	29	-25	7	54	29	-32	28	65	8	20	25	68	7	18	17	79	3	14	6	66	28	-22	5	81	14	-9	
2003	12	65	22	-10	0	54	46	-46	12	61	26	-14	11	55	7	27	-23	12	69	19	-7	34	59	6	28	29	63	8	21	8	90	2	6	14	67	20	-6	14	79	6	8		
G	F	14	68	18	4	7	54	39	-32	15	63	22	-7	7	57	8	28	-28	13	77	10	3	29	69	3	26	25	72	3	22	17	82	1	16	7	73	21	-14	6	87	6	0	
F	M	17	70	13	-4	6	63	31	-25	14	72	13	-1	7	59	5	29	-27	13	77	10	3	29	65	6	23	25	69	6	19	8	90	2	6	8	64	28	-20	8	87	5	3	
M	A	10	63	27	-17	8	44	48	-40	12	60	28	-10	8	56	7	28	-27	12	71	17	-5	22	64	14	8	26	63	11	15	7	91	3	4	8	66	26	-18	10	83	7	3	
M	G	10	64	25	-15	10	47	43	-33	10	60	30	-10	10	53	7	29	-26	12	65	23	-11	20	65	14	6	24	64	12	12	2	91	3	4	8	66	26	-18	10	83	7	3	
A	A	9	54	26	-6	20	26	54	-34	20	50	30	-10	14	51	6	27	-19	20	56	24	-4	19	77	5	14	19	71	10	9	3	95	1	2	8	72	21	-13	9	80	11	-2	
L	A	9	74	16	-7	3	50	46	-43</																																		

segue Tab. 2 INCHIESTA MENSILE ISAE - RAMI E SETTORI (dati grezzi)

anni e mesi	GIUDIZI												ASPETTATIVE A 3 MESI																																			
	LIVELLO DEGLI ORDINI E DELLA DOMANDA						GIACENZE DI PRODOTTI FINITI						PRODUZIONE						PREZZI						ECONOMIA						OCCUPAZIONE																	
	dall'interno			dall'estero			in generale			SN			IN			NS			S			Livello			A			N			B			S			A			N			B			S		
	A	N	B	S	A	N	B	S	A	N	B	S	A	N	B	S	A	N	B	S	A	N	B	S	A	N	B	S	A	N	B	S	A	N	B	S	A	N	B	S	A	N	B	S				
35 - MACCHINE E MATERIALE MECCANICO																																																
2002	7	75	18	-11	6	74	20	-14	6	76	18	-12	19	68	5	8	6	6	5	77	18	-13	31	65	4	27	22	73	5	17	1	98	1	0	17	74	9	8	8	88	4	4						
M	11	9	75	15	-6	12	77	10	-2	11	76	13	-2	17	70	4	9	4	4	8	84	12	-4	33	62	3	29	28	68	4	24	5	97	2	0	15	72	12	3	8	88	4	4					
A	10	74	17	-7	15	65	19	-4	12	70	18	-6	31	55	3	10	-4	11	17	26	61	13	13	27	65	7	20	18	69	13	5	1	97	1	0	12	83	5	7	10	80	9	1					
G	8	74	18	-10	19	55	26	-7	18	65	16	-2	10	76	4	10	-4	12	69	18	-6	21	71	7	14	10	78	12	-2	1	98	1	0	8	87	5	3	10	83	7	3							
L	3	61	36	-33	5	54	40	-35	6	61	33	-27	13	66	7	14	-8	3	60	38	-35	21	74	5	16	19	77	3	16	8	91	1	7	9	86	5	4	16	82	3	13							
A	5	76	19	-14	9	67	24	-15	11	69	19	-8	12	69	4	11	-2	12	67	20	-8	26	65	9	17	22	75	3	19	8	91	1	7	2	85	14	-12	5	90	4	1							
S	5	71	24	-19	7	60	33	-26	12	64	24	-12	13	69	7	11	-5	14	71	15	-1	23	57	19	4	20	70	10	10	3	95	3	0	4	76	20	-16	6	89	5	1							
O	14	59	27	-13	9	48	43	-34	19	49	32	-13	14	68	7	11	-4	16	53	31	-15	24	67	9	15	16	66	18	-2	13	83	4	9	6	77	18	-12	8	81	10	-2							
N	4	66	29	-25	5	67	28	-23	9	61	30	-21	12	67	10	-9	15	70	15	0	15	70	15	0	15	70	15	0	16	77	7	9	13	83	4	9	3	66	31	-28	6	85	9	-3				
D	3	69	28	-25	7	57	36	-29	8	59	33	-25	7	72	11	10	-14	9	66	25	-16	24	57	19	5	15	76	9	6	12	86	2	10	7	80	13	-6	13	73	15	-2							
G	5	72	23	-18	10	64	26	-16	7	69	24	-17	13	71	5	10	-4	15	67	19	-4	31	54	14	17	34	55	11	23	13	85	2	11	6	67	27	-21	11	83	6	5							
F	5	67	28	-23	5	54	41	-36	6	65	29	-23	15	66	8	11	-4	8	67	28	-23	29	55	16	13	28	61	11	17	13	84	3	10	5	70	25	-20	8	85	7	1							
M	5	75	20	-15	10	56	34	-24	8	67	25	-17	13	70	7	10	-4	8	70	22	-14	20	68	12	8	15	71	14	1	16	92	2	4	4	78	19	-15	4	78	19	-15							
A	4	76	20	-16	5	63	30	-24	5	73	21	-16	13	71	4	7	7	7	77	20	-17	17	67	6	11	13	81	6	7	10	85	4	6	3	84	13	-10	6	77	17	-11							
M	8	68	25	-17	5	60	35	-30	4	72	24	-20	20	66	4	10	6	8	73	19	-11	16	70	14	2	11	70	19	-8	7	10	85	3	5	5	84	10	-5	6	79	15	-9						
L	4	70	25	-20	10	53	37	-27	8	69	25	-18	14	75	4	9	3	6	72	22	-16	14	67	19	-5	10	72	18	-10	4	92	4	0	4	82	14	-10	4	80	16	-12							
L	5	70	25	-20	10	53	37	-27	8	69	25	-18	14	75	4	9	3	6	72	22	-16	14	67	19	-5	10	72	18	-10	4	92	4	0	4	82	14	-10	4	80	16	-12							
A	4	70	26	-22	8	64	27	-19	8	66	26	-18	13	73	6	9	-2	6	69	23	-15	25	59	16	9	24	68	8	16	8	91	2	6	11	81	8	3	6	81	13	-7							
S	6	65	28	-22	10	59	31	-21	10	66	24	-14	10	66	5	11	3	10	72	19	-13	25	65	10	15	26	65	8	18	5	93	3	2	6	84	11	-5	5	88	7	-2							
O	6	65	28	-22	10	59	31	-21	10	66	24	-14	10	66	5	11	3	10	72	19	-13	25	65	10	15	26	65	8	18	5	93	3	2	6	84	11	-5	5	88	7	-2							
N	8	63	31	-25	7	69	24	-17	6	65	29	-23	16	64	6	13	-3	3	79	18	-15	27	61	12	15	17	69	14	3	8	92	1	7	10	81	9	1	7	82	11	-4							
D	6	65	27	-19	7	72	20	-13	9	73	18	-9	14	69	7	11	-4	8	73	18	-10	29	63	7	22	26	71	3	23	23	75	2	21	15	72	13	2	12	72	16	-4							
2004	4	71	25	-21	6	76	17	-11	7	71	21	-14	13	72	4	11	-2	3	81	16	-13	26	70	3	23	25	73	2	23	13	86	1	12	11	80	9	2	12	76	12	0							
G	7	69	25	-18	16	63	21	-5	10	65	25	-15	12	70	8	11	-7	6	74	20	-14	37	53	10	27	30	61	9	21	9	90	2	7	8	83	9	-1	13	75	12	1							
36 - MACCHINE E TRATTORI AGRICOLI																																																
2002	9	86	6	3	17	75	8	9	19	75	6	13	16	50	9	25	-18	11	63	26	-15	58	40	3	55	31	66	3	28	3	95	2	1	5	90	5	0	8	92	0	8							
M	35	53	12	-15	6	86	8	-2	9	87	4	5	19	54	4	24	-9	6	62	32	-26	21	59	19	2	19	61	19	0	4	94	2	2	30	70	0	30	70	0	30	70	0	30					
A	7	84	8	-1	4	83	13	-9	1	84	8	-1	11	55	4	29	-22	7	55	38	-32	37	38	25	12	9	72	19	-10	0	100	0	0	2	9	89	1	8	8	73	19	-11						
M	7	80	13	-6	3	76	21	-18	7	80	12	-5	9	57	3	32	-26	7	51	42	-35	44	49	7	37	8	78	14	-6	3	96	1	2	4	91	5	-1	5	8	73	19	-11						
L	3	70	26	-23	2	72	26	-24	3	78	19	-16	3	61	3	32	-32	3	48	49	-46	50	48	2	48	20	71	10	10	8	96	0	8	15	76	8	7	5	87	8	-3							
A	12	80	8	-4	15	67	18	-3	12	76	11	-1	10	56	2	33	-25	15	50	35	-20	60	37	4	56	28	69	3	25	39	61	0	39	5	80	15	-10	7	91	2	5							
O	7	66	27	-20	6	60	34	-28	7	66	27	-20	15	54	1	30	-16	8	50	42	-34	59	36	5	54	30	66	4	26	1	99	0	1	9	65	26	-17	20	73	6	14							
N	2	86	12	-10	4	78	18	-14	4	84	12	-8	9	55	3	32	-26	4	61	35	-31	56	42	2	54	24	72	3	21	20	80	0	20	3	83	14	-11	17	78	5	12							
D	7	82	11	-4	0	79	20	-20	7	81	12	-5	17	47	3	33	-19	7	85	8	-1	60	60	10	20	29	67	4	25	19	80	1	18	0	56	43	-43	12	85	3	9							
2003	11	60	30	-19	34	36	30	4	24	52	24	0	7	56	5	32	-30	14	42	44	-30	60	33	8	52	29	64	7	22	45	54	0	45	11	78	11	0	21	72	7	14							
G	13	81	6	7	25	48	27	-2	17	63	20	-3	8	58	2	32	-26	16	52	31	-15	33	36	31	2	67	30	2	65	15	83	3	12	13	80	7	6	15	84	0	15							
F	10	73	12	-1	23	61	16	7	20	67	14	6	10	58	2	29	-21	8	64	29	-21	53	43	4	49	29	70	0	29	14	86	0	14	14	74	12	2	12	84	4	8							
M	9	75	12	-3	21	63	16	20	-2	13	74	12	1	16	47	3	34	-21	6	61	33	-27	13	73	14	-1	7	60	33	-26	3	94	3	-2	2	83	15	-13	4	94	2	2						
A	11	75	14	-3	21	63	16	5	15	78	7	8	5	89	2	4	-1	3	57	40	-37	14	69	18	-4	8	77	15	-7	3	94	3	0	6	84	10	-4	3	88	8	-5							
M	4	79	17	-13	3	81	16	-13	3	85	11	-6	22	40	2	35	-15	14	45	41	-27	11	62	26	-15	6	62	33	-27	6	90	5	1	4	88	9	-5	4	80	17	-13							
L	5	79	16	-11	14	75	11	3	6	87	8	-2	4	90	2	4	-2	3	63	34	-31	41	29	31	10	10	61	29	-19	0	100	0	0	2	88	9	-7	4	79	18	-14							
L	20	60	20	0	12	65	22	-10	19	63	18	1																																				

segue Tab. 2 INCHIESTA MENSILE ISAE - RAMI E SETTORI (dati grezzi)

anni e mesi	GIUDIZI												ASPETTATIVE A 3 MESI																													
	LIVELLO DEGLI ORDINI E DELLA DOMANDA						GIACENZE DI PRODOTTI FINITI						PRODUZIONE						ECONOMIA																							
	dall'interno			dall'estero			in generale			SN			IN			NS			S			A			N			B			S											
	A	N	B	S	A	N	B	S	A	N	B	S	A	N	B	S	A	N	B	S	A	N	B	S	A	N	B	S	A	N	B	S	A	N	B	S						
41 - MACCHINE ELETTRICHE ED ELETTRONICHE																																										
2002	8	86	7	1	10	70	20	-10	9	84	7	2	33	62	3	3	27	11	38	51	-40	47	51	2	45	48	49	3	45	3	94	2	1	17	81	2	15	15	71	14	1	
M	16	69	25	-29	13	51	36	-23	11	42	47	-13	18	75	4	3	11	6	53	36	-25	52	31	17	35	50	33	17	33	1	98	1	0	20	75	4	16	15	71	14	1	
A	6	69	25	-29	13	51	36	-23	11	42	47	-13	18	75	4	3	11	6	53	36	-25	52	31	17	35	50	33	17	33	1	98	1	0	20	75	4	16	15	71	14	1	
M	16	69	25	-29	13	51	36	-23	11	42	47	-13	18	75	4	3	11	6	53	36	-25	52	31	17	35	50	33	17	33	1	98	1	0	20	75	4	16	15	71	14	1	
G	7	73	20	-13	11	49	39	-28	5	74	21	-16	19	75	3	3	13	7	83	10	-13	12	70	18	15	29	56	15	14	1	84	15	-14	5	91	5	0	21	42	37	-16	
L	19	43	38	-19	16	57	27	-11	24	38	38	-14	9	83	2	6	1	18	51	31	-13	33	49	18	16	11	68	21	-10	1	84	15	-14	5	91	5	0	21	42	37	-16	
A	2	59	39	-37	4	54	42	-38	5	57	38	-33	3	93	2	3	-2	1	67	32	-31	28	63	9	19	20	71	9	11	9	96	4	-3	17	77	7	10	7	65	28	-21	
S	12	54	34	-42	11	72	16	-5	15	53	31	-16	11	83	3	2	6	1	67	32	-31	28	63	9	19	20	71	9	11	9	96	4	-3	17	77	7	10	7	65	28	-21	
O	19	57	24	-5	17	67	17	0	21	54	25	-4	3	90	4	3	4	6	74	20	-14	29	48	24	5	35	51	16	17	1	84	15	-14	16	72	12	4	9	54	37	-28	
N	20	52	28	-8	12	69	19	-7	21	53	26	-5	3	90	4	3	4	6	74	20	-14	29	48	24	5	35	51	16	17	1	84	15	-14	16	72	12	4	9	54	37	-28	
D	20	57	22	-2	7	70	23	-16	21	55	25	-4	13	83	1	2	10	24	52	24	0	24	70	6	18	15	79	6	9	12	72	16	-4	5	86	9	-4	14	51	36	-22	
2003	28	55	17	11	6	83	11	-5	28	57	15	13	8	84	3	5	0	15	79	6	9	51	45	4	47	47	49	4	43	42	47	11	31	8	73	19	-11	17	71	12	5	
G	15	47	39	-24	15	48	38	-23	15	41	44	-29	12	81	3	3	6	23	36	42	-19	30	66	4	26	30	30	66	4	26	11	85	4	7	8	88	4	4	11	74	15	-4
F	16	42	41	-25	10	49	41	-31	16	42	41	-25	12	81	3	4	5	22	37	40	-18	39	56	5	34	21	74	4	17	9	83	7	2	2	65	32	-30	8	75	16	-8	
M	2	69	29	-27	5	59	35	-30	3	58	40	-37	26	60	9	4	13	10	64	26	-16	33	60	6	27	27	63	10	17	1	80	20	-19	2	85	13	-11	7	72	21	-14	
A	16	45	39	-23	6	60	33	-27	15	37	48	-33	26	61	2	11	13	17	44	40	-23	34	64	3	31	28	68	4	24	8	76	17	-9	4	89	7	-3	16	66	17	-1	
M	4	66	31	-23	9	54	37	-28	4	53	43	-39	32	48	15	4	13	11	51	38	-27	47	41	12	35	52	43	4	48	8	89	3	5	5	78	17	-12	20	55	24	-4	
L	8	59	32	-24	9	47	44	-35	8	59	34	-26	27	68	3	3	21	16	49	35	-19	37	56	6	31	17	71	12	5	1	93	6	1	14	50	36	-22	18	51	31	-13	
A	31	38	31	0	9	52	39	-30	33	39	28	5	17	65	14	4	-1	18	55	27	-9	37	57	5	32	32	66	2	30	7	91	2	5	8	81	11	-3	7	74	19	-12	
S	14	58	27	-12	7	68	25	-18	16	57	27	-11	6	86	4	4	-2	20	44	36	-16	45	41	14	31	38	48	14	24	7	89	4	3	12	68	20	-8	9	62	29	-30	
O	15	56	30	-16	6	76	18	-12	15	59	27	-12	3	92	1	4	-2	39	38	22	17	23	75	2	21	20	78	2	18	0	95	5	-5	10	78	12	-2	2	60	37	-35	
N	14	64	22	-8	9	75	15	-6	15	63	22	-7	5	-16	22	3	5	-16	22	64	14	8	26	7	3	23	18	79	3	15	7	78	15	-8	4	88	7	-3	9	66	25	-16
D	15	76	8	7	18	61	21	-3	19	70	11	8	20	62	13	5	2	20	73	7	13	20	64	16	4	21	63	15	6	11	70	19	-8	15	82	3	12	5	71	24	-19	
2004	8	76	16	-8	9	50	40	-31	4	79	17	-13	8	74	13	5	-10	5	87	8	-3	34	62	4	30	32	67	1	31	7	80	13	-6	19	78	3	16	11	73	16	-5	
G	1	75	24	-23	13	46	41	-28	4	72	24	-20	4	86	6	5	-7	11	72	18	-7	37	62	1	36	35	64	1	34	14	84	2	12	14	77	9	5	4	84	13	-9	
2002	3	90	8	-5	20	50	30	-10	6	86	8	-2	59	35	2	3	54	9	26	64	-55	71	28	2	69	74	24	2	72	5	94	1	4	17	81	2	15	6	91	3	3	
M	12	21	67	-55	6	71	22	-16	12	21	67	-55	2	95	1	3	-2	12	22	66	-54	73	20	7	66	75	18	7	68	1	98	1	0	6	93	2	4	6	91	3	3	
A	9	60	31	-22	10	60	31	-21	9	59	32	-23	5	85	1	8	-4	9	78	13	-4	32	66	2	30	35	63	2	33	2	98	0	2	31	66	4	27	23	30	47	-24	
M	3	82	15	-12	6	56	38	-32	4	81	16	-12	4	90	2	4	-3	3	85	12	-9	13	85	2	11	9	89	2	7	1	98	1	0	7	89	4	3	23	30	47	-24	
G	29	36	35	-6	12	72	17	-5	30	35	35	-22	1	96	2	3	-1	25	46	29	-4	37	54	9	28	36	54	10	26	0	93	7	0	3	84	13	-10	12	59	29	-17	
L	4	72	25	-22	5	54	41	-36	3	73	25	-22	1	96	1	3	-3	0	75	24	-24	29	70	1	28	14	85	1	13	13	87	1	12	8	79	13	-5	23	75	2	21	
A	3	72	25	-22	5	54	41	-36	3	73	25	-22	1	96	1	3	-3	0	75	24	-24	29	70	1	28	14	85	1	13	13	87	1	12	8	79	13	-5	23	75	2	21	
S	14	49	38	-24	20	66	14	6	16	49	35	-19	3	93	2	2	-1	5	63	32	-27	33	37	30	3	37	34	29	8	10	70	29	-29	16	77	7	9	5	41	54	-49	
O	30	35	36	-6	12	67	21	-9	30	35	35	-5	1	92	4	2	-5	29	39	32	-3	42	26	31	11	45	24	31	14	3	94	3	0	4	61	35	-31	3	42	55	-52	
N	26	36	37	-11	25	52	23	-2	29	36	35	-6	1	95	2	2	-3	29	34	37	-8	15	80	5	10	6	89	5	1	3	66	31	-28	4	91	5	-1	4	38	58	-54	
D	31	35	33	-2	8	74	18	-10	31	37	31	0	1	95	2	2	-3	30	37	33	-3	8	90	2	6	10	87	2	8	13	32	55	-42	2	89	9	-7	2	43	55	-53	
2003	54	20	26	28	14	72	14	0	54	22	24	30	10	84	1	4	5	14	78	7	7	77	22	1	76	76	23	1	75	47	41	12	35	10	88	2	8	17	67	15	2	
G	28	33	39	-11	25	55	20	5	28	33	39	-11	11	79	5	5	-1	29	33	39	-10	42	74	4	18	23	74	4	19	1	93	6	-5	11	85	4	7	3	88	10	-7	
F	26	33	41	-15	19	63	18	1	29	31	40	-11	4	87	4	5	-5	27	36	37	-10	49	49	2	47	11	87	2	9	3	93	5	-2	5	91	4	1	2	94	4	-2	
M	1	72	27	-26	6	83	10	-4	2	72	27	-26	6	18	2	6	18	2	87	12	-10	39	62	4	35	31	68	1	30	1	70	28	-27	4	93	3	1	2	92	6	-4	
A	28	29	43	-15	15	51	34	-19	28	31	41	-13	27	65	1	5	22	31	32	-6	42	53	5	37	30	68	2	8	22	1	72	27	-26	5								

anni e mesi	GIUDIZI												ASPETTATIVE A 3 MESI																																
	LIVELLO DEGLI ORDINI E DELLA DOMANDA						GIACENZE DI PRODOTTI FINITI			PRODUZIONE			ORDINI			PRODUZIONE			PREZZI			ECONOMIA			OCCUPAZIONE																				
	dall'interno		dall'estero		in generale		SN			IN			NS			S			A			N			B			S																	
	A	N	B	S	A	N	B	S	A	N	B	S	A	N	B	S	A	N	B	S	A	N	B	S	A	N	B	S	A	N	B	S													
51 - MANIFATTURIERE VARIE																																													
2002	17	57	26	-9	14	55	31	-17	20	62	19	1	11	75	3	10	-2	18	65	18	0	30	53	17	13	33	60	7	26	6	89	5	1	4	84	12	-8	17	78	5	12				
M	2	78	21	-19	29	64	7	22	13	72	15	-2	9	73	1	17	-9	14	74	13	1	36	59	5	31	33	66	2	31	3	1	9	89	3	6	11	77	12	-1	10	88	2	8		
A	5	70	25	-20	30	50	20	10	19	63	18	1	15	55	4	26	-15	10	81	9	1	19	63	18	1	18	63	19	-1	2	97	1	1	25	44	30	-5	23	66	12	11				
M	13	68	20	-7	41	59	38	-35	13	72	15	-2	40	42	6	12	22	30	57	13	17	40	44	16	24	43	43	13	30	3	96	1	2	25	46	30	-5	23	66	12	11				
G	10	65	24	-14	41	38	20	21	16	62	22	-6	40	42	6	12	22	30	57	13	17	40	44	16	24	43	43	13	30	3	96	1	2	25	46	30	-5	23	66	12	11				
L	4	56	40	-36	39	37	24	15	24	43	33	-9	11	47	26	15	-30	20	48	32	-12	35	43	23	12	26	51	23	3	2	98	0	2	8	71	21	-13	6	83	10	4				
A	16	57	26	-10	34	50	16	18	23	56	19	6	22	62	6	10	6	44	40	16	28	47	43	9	38	47	44	9	38	8	88	3	5	1	72	27	-26	22	72	5	17				
S	50	31	19	31	67	21	12	55	53	31	16	37	19	60	10	11	-2	50	38	12	38	22	69	9	13	39	53	7	32	8	91	1	7	22	60	18	4	21	75	4	17				
O	30	50	20	10	39	50	11	28	31	55	14	17	5	84	2	10	-7	21	68	11	10	35	35	30	5	35	37	28	7	9	91	0	9	8	76	16	-8	23	47	31	-8				
N	3	77	19	-16	1	86	13	-12	3	80	16	-13	4	85	3	8	-7	4	90	6	-2	21	49	30	-9	21	54	25	-4	5	83	12	-7	17	62	21	-4	8	47	46	-38				
D	26	49	25	1	30	52	19	11	26	53	21	5	8	78	1	12	-5	9	81	10	-1	43	53	4	39	42	55	4	38	7	91	2	5	20	62	18	2	28	60	12	16				
G	6	79	15	-9	9	76	15	-6	9	76	15	-6	21	67	2	10	9	7	87	6	-1	36	60	3	33	37	60	3	34	12	88	0	12	43	41	16	27	2	85	13	-11				
F	22	35	43	-21	31	22	47	-16	26	33	40	-14	28	62	1	9	18	24	39	37	-13	33	64	2	31	31	67	2	29	6	93	1	5	24	61	15	9	7	65	29	-22				
M	13	46	41	-28	16	39	44	-28	16	41	42	-26	5	82	3	10	-8	14	56	30	-16	17	61	22	-5	17	61	22	-5	2	97	1	1	20	34	45	-25	23	73	4	19				
A	1	57	42	-41	7	47	46	40	5	57	38	33	27	61	6	6	15	10	54	37	-27	55	35	10	45	51	40	9	42	7	90	3	4	19	65	16	3	26	70	4	22				
M	8	55	38	-30	7	49	43	-36	12	55	33	-21	25	61	5	9	11	14	55	31	-17	48	43	9	39	52	40	8	44	27	70	3	24	2	79	19	-17	23	67	10	13				
G	7	72	21	-14	6	74	20	-14	12	70	18	-6	25	60	5	10	10	12	74	14	-2	32	58	10	22	31	43	26	5	8	90	2	6	26	55	19	7	29	64	7	22				
L	1	73	26	-25	7	68	26	-19	4	73	23	-19	4	73	23	-19	4	74	22	-18	68	24	9	59	69	26	5	64	7	92	0	7	21	58	21	0	28	66	6	22					
A	32	30	38	-6	33	26	40	-7	34	32	34	0	22	67	1	10	11	35	37	28	7	63	26	11	52	60	31	9	51	3	97	0	3	26	62	12	14	26	69	5	21				
S	37	47	16	21	63	23	14	49	43	45	12	31	27	56	6	10	11	43	43	14	29	39	54	7	32	22	72	6	16	22	76	2	20	10	77	13	-3	27	55	18	9				
O	29	52	19	10	36	47	17	19	29	58	13	16	12	58	20	10	-18	32	42	26	6	16	41	43	-27	15	42	43	-28	6	93	1	5	1	88	11	-10	2	56	42	-40				
N	18	61	20	-2	18	63	20	-2	16	67	17	-1	10	58	21	11	-22	8	78	14	-6	20	56	24	-4	21	55	24	-3	14	83	3	11	20	62	18	2	74	24	-22					
D	13	54	33	-20	14	43	42	-28	13	58	30	-17	13	60	17	9	-13	11	62	27	-16	44	50	6	38	45	48	7	38	14	86	0	14	27	61	12	15	10	68	22	-12				
G	11	49	39	-28	20	40	41	-21	17	53	30	-13	7	83	1	9	-3	9	50	40	-31	61	33	6	55	62	31	6	56	20	77	3	17	25	61	14	11	15	70	16	-1				
F																																													

LEGENDA: A = Alto, in aumento, in miglioramento; N = Normale, stazionario; B = Basso, inferiore, in diminuzione, in peggioramento; S = Saldo; SN = Superiore al normale; IN = Inferiore al normale; NS = Nessuna scorta.

LE PUBBLICAZIONI DELL'ISAE

Rapporti trimestrali

Serie: *"Le previsioni per l'economia italiana"*

Numeri pubblicati:

luglio 1999;
gennaio 2000; luglio 2000
gennaio 2001; luglio 2001
gennaio 2002; luglio 2002
gennaio 2003; luglio 2003
febbraio 2004;

Serie: *"Priorità nazionali"*

Numeri pubblicati:

aprile 2000 - *Regolamentazione, competitività e cittadinanza*
aprile 2001 - *Intenzioni e risultati della regolamentazione*
aprile 2002 - *Trasparenza, flessibilità, opportunità*
giugno 2003 - *Dimensioni aziendali, competitività e regolamentazione*

Serie: *"Finanza pubblica e redistribuzione"*

Numeri pubblicati:

ottobre 1999; ottobre 2000
ottobre 2001; ottobre 2002
ottobre 2003

Rapporti annuali

Febbraio 2003: Rapporto annuale sull'attuazione del federalismo

Luglio 2003: Rapporto Annuale sullo Stato dell'Unione Europea

Febbraio 2004: Rapporto annuale sull'attuazione del federalismo

In vendita presso le maggiori librerie

Rapporto Annuale sullo Stato dell'Unione Europea, 2001, Bologna, Il Mulino

Rapporto Annuale sullo Stato dell'Unione Europea, 2002, Bologna, Il Mulino

Collana "I temi dei Rapporti dell' ISAE"

Ottobre 1999:

I Conti Generazionali dell'Italia

Convenienze e costi nello smobilizzo del TFR

Aprile 2000:

Ambiente normativo e competitività

Ottobre 2000:

Differenze di povertà su scala nazionale e internazionale

ISEE: che cosa farne?

Aprile 2001:

Giustizia: tempi e interazioni con il sistema economico

Dirigenza pubblica: strumento o limite dell'efficienza economica?

Federalismo e interesse nazionale: standard sanitari e contenimento della spesa pubblica

Ottobre 2001:

Effetti di impatto e profili distributivi dell'emersione di lavoro sommerso

Politiche fiscali e famiglie in Italia: una prospettiva di Contabilità Generazionale

Aprile 2002:

Normativa sul pubblico impiego e qualità del servizio dell'amministrazione

La diffusione dei contratti a termine

Il "sommerso": cause, intensità territoriali, politiche di regolarizzazione

L'attuazione del federalismo costituzionale

La liberalizzazione del commercio al dettaglio: una prima verifica

Ottobre 2002:

Istruzione in Italia e in Europa: un'analisi comparata

Immigrazione e imprese italiane

Evoluzione ventennale della distribuzione del reddito in Italia: un'analisi dei dati fiscali a partire dal 1974

Febbraio 2003:

La riforma del Titolo V della Costituzione: la ripartizione delle competenze

La riforma del Titolo V della Costituzione: l'impatto finanziario

Disegni di legge "La Loggia" e "Bossi"

Il finanziamento delle competenze e i meccanismi perequativi

Giugno 2003:

Storia e statistiche della polverizzazione aziendale

Regole per la crisi d'impresa e scelte dimensionali

Diritto societario e dimensione d'impresa

Regole del mercato del lavoro e dimensione di impresa

Il ruolo della tassazione del reddito d'impresa

I rapporti banca-impresa e i vincoli finanziari alla crescita delle piccole e medie imprese

Le procedure per la realizzazione delle grandi opere pubbliche

Luglio 2003:

La Convenzione europea: una prima valutazione

L'Unione Europea e le confessioni religiose
L'Europa nella fase di apprezzamento della moneta unica
Le regole della politica fiscale nell'Unione Europea: efficacia, aspetti critici e proposte di riforma
La qualità delle spese pubbliche nell'Unione Europea
L'Unione Europea e le politiche ambientali
Economia territoriale: evoluzione recente e previsioni per il biennio 2003 - 2004
Approfondimenti sui temi di previsione per l'economia italiana nel biennio 2003 - 2004

Ottobre 2003:

Globalizzazione e sviluppo umano
Sviluppo umano e sviluppo sostenibile
Le finanze pubbliche e i traguardi sociali
Le riforme previdenziali alla luce dell'esperienza latinoamericana
Le risorse idriche come bene pubblico e come *business* privato: l'accesso all'acqua e le opportunità di sviluppo economico e sociale
Aiuti allo sviluppo e PRSP (*Poverty Reduction Strategy Papers*): elementi di novità nel panorama degli strumenti adottati dai PVS per ridurre la povertà
Il microcredito: una strategia per ridurre la povertà nei paesi in via di sviluppo?
Una crisi recente: vulnerabilità macroeconomica ed effetti sociali nel caso argentino

ISAE Congiuntura

Numeri pubblicati nel secondo semestre 2003:

- n. 32: *Inchiesta mensile ISAE presso i consumatori/7; luglio 2003*
- n. 33: *Inchiesta mensile ISAE presso le imprese del commercio al minuto tradizionale e della grande distribuzione /8; giugno 2003*
- n. 34: *Inchiesta mensile ISAE presso le imprese di servizi/7; luglio 2003*
- n. 35: *Inchiesta mensile ISAE sulle imprese manifatturiere ed estrattive e confronti internazionali /7; luglio 2003*
- n. 36: *Inchiesta mensile ISAE presso i consumatori/8; agosto 2003*
- n. 37: *Inchiesta mensile ISAE sulle imprese manifatturiere ed estrattive /8; agosto 2003*
- n. 38: *Inchiesta mensile ISAE presso i consumatori/9; settembre 2003*
- n. 39: *Inchiesta mensile ISAE presso le imprese di servizi/8; agosto, settembre 2003*
- n. 40: *Inchiesta mensile ISAE presso le imprese del commercio al minuto tradizionale e della grande distribuzione /9; luglio, agosto 2003*
- n. 41: *Inchiesta mensile ISAE sulle imprese manifatturiere ed estrattive e confronti internazionali /9; settembre 2003*
- n. 42: *Elaborazioni trimestrali, a livello territoriale, delle inchieste ISAE sui consumatori e sulle*

imprese manifatturiere ed estrattive /4; terzo trimestre 2003

- n. 43: *Inchiesta mensile ISAE presso i consumatori/10; ottobre 2003*
- n. 44: *Inchiesta mensile ISAE presso le imprese di servizi/9; ottobre 2003*
- n. 45: *Inchiesta mensile ISAE presso le imprese del commercio al minuto tradizionale e della grande distribuzione /10; settembre 2003*
- n. 46: *Inchiesta mensile ISAE sulle imprese manifatturiere ed estrattive e confronti internazionali /10; ottobre 2003*
- n. 47: *Inchiesta mensile ISAE presso i consumatori/11; novembre 2003*
- n. 48: *Inchiesta mensile ISAE presso le imprese di servizi/10; novembre 2003*
- n. 49: *Inchiesta mensile ISAE presso le imprese del commercio al minuto tradizionale e della grande distribuzione /11; ottobre 2003*
- n. 50: *Inchiesta mensile ISAE sulle imprese manifatturiere ed estrattive e confronti internazionali /11; novembre 2003*
- n. 51: *Inchiesta ISAE sugli investimenti delle imprese manifatturiere ed estrattive /2; autunno 2003*
- n. 52: *Inchiesta mensile ISAE presso i consumatori/12; dicembre 2003*
- n. 53: *Inchiesta mensile ISAE sulle imprese manifatturiere ed estrattive e confronti internazionali /12; dicembre 2003*

Numeri pubblicati nel 2004:

- n. 1: *Inchiesta mensile ISAE presso le imprese del commercio al minuto tradizionale e della grande distribuzione /1; novembre 2003*
- n. 2: *Inchiesta mensile ISAE presso le imprese di servizi/1; dicembre 2003*
- n. 3: *Inchiesta mensile ISAE presso i consumatori/1; gennaio 2004*
- n. 4: *Elaborazioni trimestrali, a livello territoriale, delle inchieste ISAE sui consumatori e sulle imprese manifatturiere ed estrattive /1; quarto trimestre 2003*
- n. 5: *Inchiesta mensile ISAE presso le imprese del commercio al minuto tradizionale e della grande distribuzione /2; dicembre 2003*
- n. 6: *Inchiesta mensile ISAE presso le imprese di servizi/2; gennaio 2004*
- n. 7: *Inchiesta mensile ISAE sulle imprese manifatturiere ed estrattive e confronti internazionali /1; gennaio 2004*
- n. 8: *Inchiesta mensile ISAE presso i consumatori/2; febbraio 2004*
- n. 9: *Inchiesta mensile ISAE presso le imprese del commercio al minuto tradizionale e della grande distribuzione /3; gennaio 2004*
- n.10: *Inchiesta mensile ISAE presso le imprese di servizi/3; febbraio 2004*

n. 11: *Inchiesta mensile ISAE sulle imprese manifatturiere ed estrattive e confronti internazionali /2; febbraio 2004*

in uscita:

n. 12: *Inchiesta mensile ISAE presso i consumatori/3; marzo 2004*

Nota mensile

Numeri pubblicati nel 2003:

- gennaio - *Effetti distributivi di provvedimenti adottati nell'ambito della manovra d'autunno*
- febbraio - *Ciclo e mutamento strutturale nell'industria italiana*
- marzo - *La guerra in Iraq e gli scenari per l'economia internazionale*
- aprile - *Le previsioni per l'Italia nel 2003 e 2004*
- maggio - *La disinflazione, favorita dalla forza dell'euro, è frenata dalla tenuta dei margini commerciali e dalle inefficienze di alcuni settori produttivi*
- giugno - *Il ciclo della fiducia di imprese e consumatori in Italia e nell'area euro*
- luglio - *La povertà soggettiva*
- settembre - *La congiuntura industriale in Italia*
- ottobre - *Bilanci pubblici locali e competenze dell'Unione Europea*
- novembre - *Le previsioni isae sulle ripartizioni territoriali nel biennio 2003-04*
- dicembre - *Gli effetti reali del deprezzamento del dollaro*

Numeri pubblicati nel 2004:

- gennaio - *Interventi sulle famiglie: effetti del disegno di legge delega sulla copertura previdenziale - interventi sulle imprese: contrasto alla capitalizzazione sottile e incentivi all'innovazione*
- febbraio - *Misure della propensione al consumo delle famiglie italiane*

Altre pubblicazioni

2002: *Le Autorità indipendenti di regolazione e garanzia*, Milano, Il Sole 24 Ore

Per acquisto e abbonamenti:

consultare la pagina *Diffusione e vendita* sul sito Internet www.isae.it, oppure rivolgersi a *Ufficio Marketing e Politiche di Promozione dei Prodotti ISAE*, ISAE, Piazza dell'Indipendenza 4, 00185, Roma - tel. 06 4448 2601 - fax 06 4448 2219.

" ISAE CONGIUNTURA " - Registrazione del Tribunale di Roma n° 80/2000 del 16 febbraio 2000
Direttore Responsabile Fulvia Brunetti
ISTITUTO DI STUDI E ANALISI ECONOMICA
ISAE - Roma - Piazza dell'Indipendenza, 4 - 00185

STAMPATO PRESSO LA SEDE DELL'ISTITUTO - marzo 2004

CALENDARIO INCHIESTE ISAE

PRIMO TRIMESTRE 2004

7 gennaio

Inchiesta mensile ISAE presso le imprese del commercio al minuto tradizionale e della grande distribuzione (mese di riferimento: novembre)

7 gennaio

Inchiesta mensile ISAE presso le imprese dei servizi (mese di riferimento: dicembre)

8 gennaio

Inchieste mensili presso le imprese industriali italiane, francesi e tedesche effettuate da ISAE, INSEE ed IFO (mese di riferimento: dicembre)

22 gennaio

Inchiesta mensile ISAE presso i consumatori (mese di riferimento: gennaio)

28 gennaio

Inchiesta mensile ISAE presso le imprese manifatturiere ed estrattive (mese di riferimento: gennaio)

28 gennaio

Elaborazioni trimestrali, a livello territoriale, delle inchieste ISAE sui consumatori e sulle imprese manifatturiere ed estrattive (periodo di riferimento: IV trimestre 2003)

29 gennaio

Inchiesta mensile ISAE presso le imprese del commercio al minuto tradizionale e della grande distribuzione (mese di riferimento: dicembre)

29 gennaio

Inchiesta mensile ISAE presso le imprese dei servizi (mese di riferimento: gennaio)

3 febbraio

Inchieste mensili presso le imprese industriali italiane, francesi e tedesche effettuate da ISAE, INSEE e IFO (mese di riferimento: gennaio)

24 febbraio

Inchiesta mensile ISAE presso i consumatori (mese di riferimento: febbraio)

25 febbraio

Inchiesta mensile ISAE presso le imprese manifatturiere ed estrattive (mese di riferimento: febbraio)

26 febbraio

Inchiesta mensile ISAE presso le imprese dei servizi (mese di riferimento: febbraio)

26 febbraio

Inchiesta mensile ISAE presso le imprese del commercio al minuto tradizionale e della grande distribuzione (mese di riferimento: gennaio)

2 marzo

Inchieste mensili presso le imprese industriali italiane, francesi e tedesche effettuate da ISAE, INSEE e IFO (mese di riferimento: febbraio)

23 marzo

Inchiesta mensile ISAE presso i consumatori (mese di riferimento: marzo)

24 marzo

Inchiesta mensile ISAE presso le imprese manifatturiere ed estrattive (mese di riferimento: marzo)

25 marzo

Inchiesta mensile ISAE presso le imprese dei servizi (mese di riferimento: marzo)

25 marzo

Inchiesta mensile ISAE presso le imprese del commercio al minuto tradizionale e della grande distribuzione (mese di riferimento: febbraio)

31 marzo

Inchieste mensili presso le imprese industriali italiane, francesi e tedesche effettuate da ISAE, INSEE e IFO (mese di riferimento: marzo)

ISAE - ISTITUTO DI STUDI E ANALISI ECONOMICA

Piazza dell'Indipendenza, 4 - Roma 00185

www.isae.it

€ 20 (Iva inclusa)

Spedizione in abbonamento postale articolo 2 comma 20/c legge 662/96 - Direzione Commerciale di Roma