



**ISTITUTO
DI STUDI
E ANALISI
ECONOMICA**

Piazza dell'Indipendenza, 4
00185 Roma
tel. 06444821 - fax 0644482219

www.isae.it

ISAE CONGIUNTURA

N° 3 - 31 gennaio 2005

ISSN 1593-0181

INCHIESTA MENSILE ISAE
PRESSO LE
IMPRESE DI SERVIZI /1

Gennaio 2005

NOTE INFORMATIVE

Da gennaio 2003, l'ISAE diffonde i risultati della nuova inchiesta congiunturale sui servizi di mercato, realizzata, nell'ambito del progetto armonizzato dell'Unione Europea, su un *panel* di circa 2000 aziende. Obiettivo della nuova inchiesta è quello monitorare tutti i “servizi di mercato”, ampliando la preesistente indagine (che era rivolta ai soli servizi alla produzione), anche ai servizi alle famiglie e a quelli finanziari e di rendere le informazioni più tempestive, con l'adozione della cadenza mensile per le rilevazioni.

Il campione, basato sull'Archivio ASIA delle imprese che operano nei settori dei servizi con 6 o più addetti, è casuale, stratificato secondo il settore di attività economica e le ripartizioni geografiche; l'allocatione delle unità nei singoli strati è quella ottimale secondo Neyman.

I settori economici oggetto d'indagine, facendo riferimento alla classificazione Ateco 2002, sono: nei “Servizi alle famiglie”, gli Alberghi e Ristoranti (settore ATECO 55), Trasporti (60, 61 e 62), Agenzie di viaggio (63.3), Poste e Telecomunicazioni (64) e Attività immobiliari (70); nei “Servizi finanziari”, Banche (65), Assicurazioni (66) e Attività ausiliarie delle Assicurazioni (67); nei “Servizi alle imprese” i settori del Noleggio di macchinari e attrezzature (71), dell'Informatica (72), Ricerca e sviluppo (73), Contabilità (74.12), Studi di mercato (74.13), Consulenza (74.14), Ingegneria e progettazione (74.2), Pubblicità (74.4), Altri servizi professionali: agenzie di collocamento e allestimento di fiere (74.5 + 74.83) e lo Smaltimento dei rifiuti (90); nei “servizi alla produzione”, il Noleggio di macchinari e attrezzature (71), l'Informatica (72), la Ricerca e sviluppo (73), la Contabilità (74.12), gli Studi di mercato (74.13), la Consulenza (74.14), l'Ingegneria e progettazione (74.2), la Pubblicità (74.4), e gli Altri servizi professionali (cioè agenzie di collocamento e allestimento di fiere (74.5 + 74.83) e lo Smaltimento dei rifiuti (90)).

La tecnica di rilevazione è quella telefonica con l'impiego di un sistema CATI (Computer Aided Telephone Interviewing).

Il questionario comprende, oltre a due domande quantitative strutturali (fatturato e addetti, suddivisi fra dipendenti effettivi e collaboratori esterni), dieci domande qualitative a tre modalità ordinali di risposta (giudizi su ordini, con la differenziazione interno ed estero, fatturato e occupazione; attese su ordini, fatturato, occupazione, prezzi di vendita ed evoluzione dell'economia). Annualmente si richiedono valutazioni sul livello e sulle aspettative degli investimenti, sullo stato della concorrenza (interna ed estera), prospettive di espansione della propria attività, intenzioni di assunzione di nuovo personale, qualificato o meno, e le eventuali difficoltà incontrate nel reperimento.

Per ogni domanda i risultati sono espressi in termini di frequenze percentuali relative delle singole modalità di risposta (in generale tre, ad esempio: “alto”, “normale”, “basso”). Indicazioni quantitative sintetiche dei fenomeni osservati sono espresse dai saldi, che consistono nelle differenze fra le modalità favorevoli e sfavorevoli. La modalità centrale (invarianza, stazionarietà) non viene considerata nel calcolo.

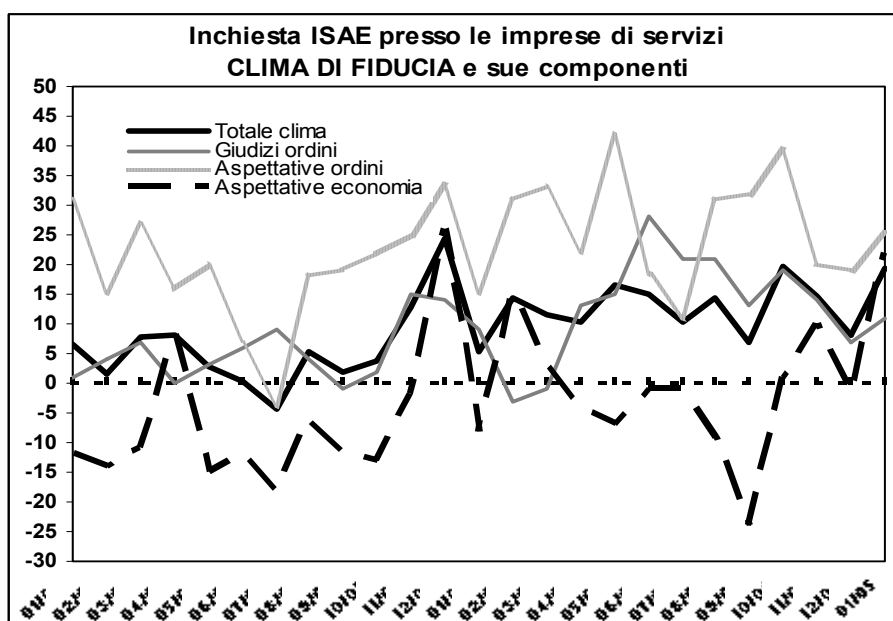
INCHIESTA MENSILE ISAE
PRESSO LE
IMPRESE DI SERVIZI /1

Gennaio 2005

INCHIESTA MENSILE ISAE SULLE IMPRESE DEI SERVIZI

Periodo di riferimento: gennaio 2005

- Torna a crescere a gennaio la fiducia nei servizi di mercato: l'indice grezzo si attesta a 19, da 8 di dicembre, grazie al miglioramento di tutte le sue componenti; nel confronto con il dato di 12 mesi prima, che non risente dei fattori di origine stagionale, la fiducia registra un balzo notevole rispetto al valore di 5 del gennaio 2004
- Il dato settoriale mostra un netto miglioramento della fiducia nei servizi alle imprese dove, coerentemente con i segnali moderatamente positivi che emergono dall'inchiesta ISAE sulle imprese manifatturiere, l'indice grezzo si attesta sui livelli più elevati registrati dal gennaio 2004 (a 20, da -1); la fiducia cresce in misura minore nei servizi alle famiglie (a 20, da 19) e finanziari (a 11, da 9). Nel gennaio dello scorso anno, gli indici per i servizi alle famiglie e imprese erano pari rispettivamente a 3 e 7
- A livello territoriale, l'indice sale nettamente nel Nord Ovest e al Centro e recupera al Sud; per contro, si deteriora la fiducia nel Nord Est, dove prevalgono aspettative fortemente negative sulla tendenza dell'economia
- Tra le variabili non componenti l'indice peggiorano, in linea con quanto emerso dalle aspettative dello scorso mese, i giudizi sull'occupazione; le imprese sono, tuttavia, ottimiste sulla tendenza relativa alla stessa variabile nei prossimi tre mesi
- Secondo la consueta indagine trimestrale, nel IV trimestre sale lievemente la percentuale delle imprese che percepiscono l'esistenza di ostacoli all'attività produttiva (il 35%, contro il 34% del III trimestre 2004)
- Tra i fattori che ostacolano la produzione prevalgono, anche questo trimestre, gli "altri motivi" indicati dal 75% delle imprese (contro il 71% del III trimestre). Per contro, appaiono meno vincolanti l'insufficienza di domanda (21%, contro il 27%) e la scarsità di manodopera (2%, contro il 4%); anche questo trimestre le imprese non percepiscono l'insufficienza di spazi e macchinari quale fattore vincolante; assumono, invece, un peso rilevante i vincoli finanziari (il 25% contro il 5% del III trimestre), in particolare nei servizi alle famiglie (40%, contro il 3%)



Situazione nel periodo di riferimento

A gennaio migliora la situazione corrente su ordini (a 11, da 7 il saldo) e fatturato (a 13, da 8). Per contro peggiorano, in linea con quanto emerso dalle aspettative dello scorso mese, i giudizi sull'occupazione (a -10, da -2).

Analizzando i dati settoriali emergono, tuttavia, indicazioni eterogenee. Gli operatori dei servizi alle famiglie sono pessimisti su tutte le variabili rilevate. Il peggioramento riguarda principalmente i settori legati al turismo; la situazione corrente di ordini e fatturato migliora, invece, nei trasporti e nelle telecomunicazioni.

Nei servizi finanziari si deteriorano i giudizi sugli ordini e migliorano, invece, i saldi su fatturato e occupazione. Nei servizi alle imprese prevalgono valutazioni positive su ordini e fatturato, soprattutto nel terziario avanzato (ad eccezione della pubblicità e delle altre attività professionali); scende per contro il saldo sull'occupazione.

A livello territoriale, nel Nord Ovest migliorano i saldi su ordini e fatturato e recupera quello sull'occupazione. Le imprese del Nord Est e quelle del Centro, invece, esprimono valutazioni negative su tutte le variabili rilevate. Al Sud, per contro, salgono marcatamente i saldi su ordini, fatturato ed occupazione.

Previsioni per i prossimi tre mesi

Secondo le imprese intervistate, le aspettative a breve termine sono improntate all'ottimismo. Nel dettaglio, il saldo sugli ordini sale a 25 (da 19), quello sull'occupazione a 1 (da -1) e quello sulla tendenza dell'economia si attesta sui valori più elevati registrati dal gennaio 2004 (a 22, da -2). Peggiora, tuttavia, il saldo grezzo sul fatturato attestandosi a 18 (da 20). Si confermano, inoltre,

le lievi tensioni inflazionistiche emerse già a dicembre (a 3, da 2 il saldo).

Nel dettaglio settoriale, gli operatori dei servizi alle famiglie sono pessimisti su ordini e fatturato; in questo caso il peggioramento riguarda gli alberghi e ristoranti e, in misura minore, i trasporti. Emergono, invece, segnali più favorevoli dal lato dell'occupazione e sale nettamente il saldo sulla tendenza dell'economia. Nei servizi finanziari prevalgono aspettative negative su ordini e fatturato; salgono, per contro, il saldo sull'occupazione e quello sulla tendenza dell'economia. Nei servizi alle imprese, gli operatori sono ottimisti rispetto a tutte le variabili rilevate; in questo caso il miglioramento riguarda soprattutto i settori informatica e architettura ed ingegneria.

Per quanto riguarda i dati per ripartizione territoriale, nel Nord Ovest prevalgono aspettative favorevoli su tutte le variabili rilevate; nel Nord Est, invece, le imprese sono ottimiste su ordini, fatturato e occupazione, ma peggiora nettamente il saldo sulla tendenza dell'economia. Al Centro, peggiorano i saldi su ordini e fatturato; per contro, recupera quello sull'occupazione e sale quello sull'economia italiana. Al Sud, invece, in controtendenza con il dato nazionale, le imprese sono pessimiste rispetto a tutte le variabili rilevate.

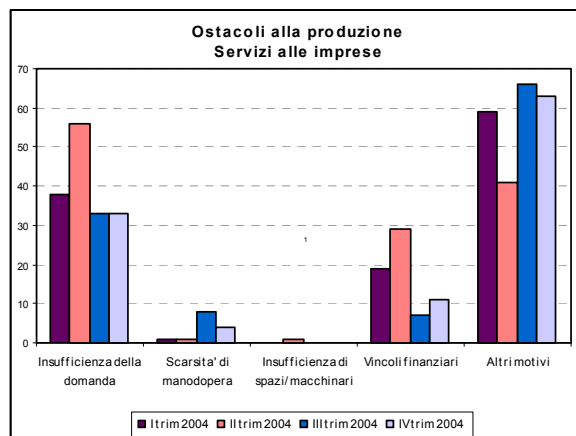
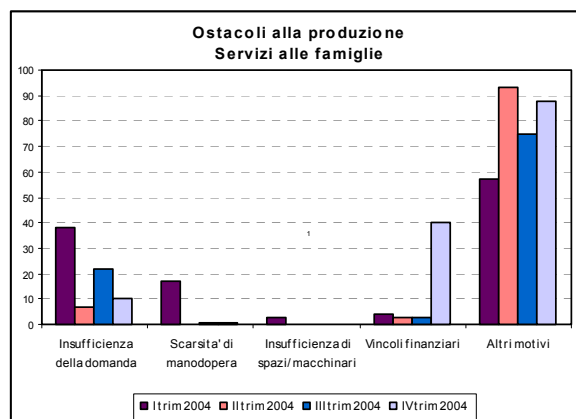
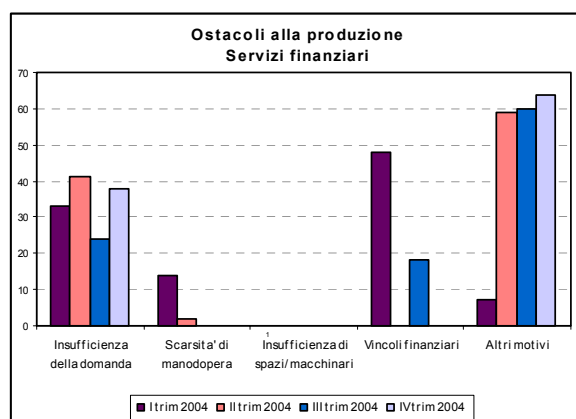
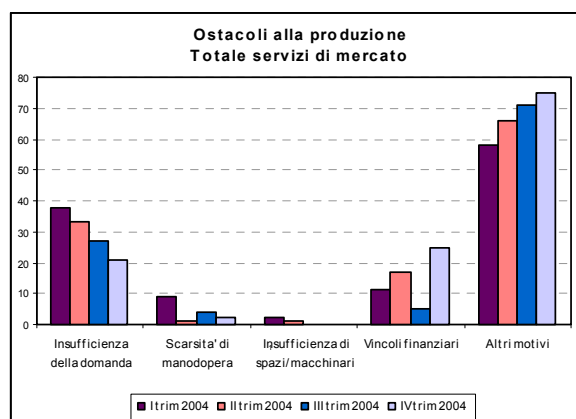
I risultati dell'inchiesta trimestrale (IV trimestre 2004)

Nel terzo trimestre 2004, aumenta lievemente la percentuale di imprese che percepiscono l'esistenza di ostacoli all'attività produttiva (il 35% delle imprese, contro il 34% del secondo trimestre). Tra i fattori che ostacolano la produzione, prevalgono ancora gli "altri motivi", indicati dal 75% delle imprese (contro il 71% del trimestre precedente).

Anche questo trimestre le imprese non reputano vincolante l'insufficienza di spazi e macchinari; assumono, invece, un peso rilevante i vincoli finanziari (il 25% delle imprese, contro il 5% del III trimestre), in particolare nei servizi alle famiglie (40%, contro il 3%) e alle imprese (11%, da 7%).

Per contro, appaiono meno vincolanti, rispetto al III trimestre, l'insufficienza di domanda (21% delle imprese, contro il 27%) e la scarsità di manodopera (2%, contro il 4%). Il vincolo posto alla scarsità della domanda si mantiene tuttavia molto rilevante nei servizi finanziari (38%, contro il 24) e, in misura minore, nei servizi alle imprese (stabile a 33%). Scende, invece, al 10% (dal 22%) la percentuale delle imprese dei servizi alle famiglie che sono ostacolate dalla carenza di ordini.

La nota è stata redatta da Gaia Rocchetti, con il coordinamento di Marco Malgarini



**INCHIESTA MENSILE ISAE SULLE IMPRESE DEI SERVIZI DI MERCATO:
CLIMA DI FIDUCIA**

(Dati grezzi)

	TOTALE SERVIZI DI MERCATO	SERVIZI ALLE FAMIGLIE	SERVIZI FINANZIARI	SERVIZI ALLE IMPRESE		NORD OVEST	NORD EST	CENTRO	SUD
gen-03	7	-2	11	10		7	13	0	-17
feb-03	2	4	-4	1		0	4	7	-11
mar-03	8	2	1	10		7	2	16	-14
apr-03	8	-5	8	11		12	1	-5	-7
mag-03	3	-3	10	5		3	4	-1	10
giu-03	0	4	-4	0		0	-10	6	9
lug-03	-4	-2	4	-6		-8	5	0	-1
ago-03	5	-12	19	12		10	9	-12	-3
set-03	2	17	-6	-4		-5	5	19	-1
ott-03	4	2	6	5		7	19	-10	-1
nov-03	13	-5	-1	26		27	15	-9	25
dic-03	24	16	4	30		35	8	9	36
gen-04	5	3	-5	7		3	9	0	25
feb-04	14	26	-2	3		1	32	25	20
mar-04	12	23	-3	0		-2	31	22	17
apr-04	10	20	-7	1		5	36	14	2
mag-04	17	28	2	6		10	50	15	28
giu-04	15	32	12	0		8	43	26	-6
lug-04	10	21	9	0		9	14	19	-12
ago-04	14	36	-7	-9		-3	29	38	3
set-04	7	7	12	7		11	29	4	-8
ott-04	20	33	11	4		11	12	30	20
nov-04	15	16	5	14		22	-9	18	-6
dic-04	8	19	9	-1		6	3	15	-9
gen-05	19	20	11	20		29	1	21	-6

**INCHIESTA MENSILE ISAE SULLE IMPRESE DEI SERVIZI DI MERCATO:
MACROSETTORI**

(Dati grezzi)

SETTORI		GIUDIZI														
		ORDINI TOTALI					FATTURATO					OCCUPAZIONE				
		AU	ST	DI	Nr	S	AU	ST	DI	Nr	S	AU	ST	DI	Nr	S
TOTALE SERVIZI DI MERCATO	dic-03	27	60	13	0	14	34	53	12	1	22	12	75	13	0	-1
	gen-04	16	77	7	0	9	25	67	8	1	17	15	76	9	0	6
	feb-04	16	65	19	0	-3	36	46	18	0	18	23	71	6	0	17
	mar-04	18	63	19	0	-1	21	63	16	0	5	4	89	7	0	-3
	apr-04	26	61	13	0	13	20	71	9	0	11	13	80	7	0	6
	mag-04	22	71	7	0	15	29	66	5	0	24	11	71	18	0	-7
	giu-04	36	56	8	0	28	30	63	6	1	24	19	69	12	0	7
	lug-04	28	65	7	0	21	35	60	5	0	30	13	82	5	0	8
	ago-04	35	51	14	0	21	36	50	14	0	22	12	73	15	0	-3
	set-04	32	49	19	0	13	31	54	15	0	16	23	63	14	0	9
	ott-04	28	63	9	0	19	31	62	7	0	24	23	69	8	0	15
	nov-04	25	64	11	0	14	23	70	7	0	16	13	72	15	0	-2
dic-04	26	55	19	0	7	28	52	20	0	8	10	78	12	0	-2	
gen-05	25	61	14	0	11	28	57	15	0	13	9	72	19	0	-10	
SERVIZI ALLE FAMIGLIE	dic-03	11	82	7	0	4	21	72	7	0	14	6	87	7	0	-1
	gen-04	11	82	7	0	4	14	77	9	0	5	8	85	7	0	1
	feb-04	18	55	27	0	-9	43	32	25	0	18	27	71	2	0	25
	mar-04	26	46	28	0	-2	19	54	27	0	-8	2	92	6	0	-4
	apr-04	38	48	14	0	24	27	65	8	0	19	9	89	2	0	7
	mag-04	32	61	7	0	25	32	61	7	0	25	2	72	26	0	-24
	giu-04	56	37	7	0	49	45	48	7	0	38	16	68	16	0	0
	lug-04	44	50	6	0	38	49	45	6	0	43	10	85	5	0	5
	ago-04	57	29	14	0	43	50	26	24	0	26	16	70	14	0	2
	set-04	38	32	30	0	8	50	27	23	0	27	20	61	19	0	1
	ott-04	45	46	9	0	36	48	46	6	0	42	24	71	5	0	19
	nov-04	38	47	15	0	23	40	55	5	0	35	15	60	25	0	-10
dic-04	41	32	27	0	14	41	33	26	0	15	4	77	19	0	-15	
gen-05	30	47	23	0	7	31	45	24	0	7	2	71	27	0	-25	
SERVIZI FINANZIARI	dic-03	26	63	11	0	15	27	68	5	0	22	15	82	3	0	12
	gen-04	19	75	6	0	13	19	76	5	0	14	2	96	2	0	0
	feb-04	9	88	3	0	6	15	83	2	0	13	1	88	11	0	-10
	mar-04	8	88	4	0	4	14	82	4	0	10	0	93	7	0	-7
	apr-04	5	77	18	0	-13	6	76	18	0	-12	2	98	0	0	2
	mag-04	9	73	18	0	-9	10	85	5	0	5	4	90	6	0	-2
	giu-04	9	89	2	0	7	8	88	4	0	4	2	98	0	0	2
	lug-04	7	92	1	0	6	9	90	1	0	8	0	98	2	0	-2
	ago-04	13	74	13	0	0	8	81	11	0	-3	0	96	4	0	-4
	set-04	6	82	12	0	-6	5	82	13	0	-8	1	97	2	0	-1
	ott-04	9	84	7	0	2	9	84	7	0	2	1	93	6	0	-5
	nov-04	9	88	3	0	6	6	87	7	0	-1	4	95	1	0	3
dic-04	33	63	4	0	29	33	62	5	0	28	8	82	10	0	-2	
gen-05	29	66	5	0	24	33	63	4	0	29	6	89	5	0	1	
SERVIZI ALLE IMPRESE	dic-03	37	46	17	0	20	42	40	16	2	26	16	67	17	0	-1
	gen-04	18	75	7	0	11	29	63	7	1	22	17	73	10	0	7
	feb-04	13	75	12	0	1	29	61	10	0	19	19	72	9	0	10
	mar-04	10	79	11	0	-1	23	72	5	0	18	5	87	8	0	-3
	apr-04	15	73	12	0	3	14	77	9	0	5	17	71	12	0	5
	mag-04	12	82	6	0	6	27	69	4	0	23	21	69	10	0	11
	giu-04	18	74	8	0	10	16	77	6	1	10	21	71	8	0	13
	lug-04	12	80	8	0	4	20	77	3	0	17	16	79	5	0	11
	ago-04	10	76	14	0	-4	19	78	3	0	16	7	76	17	0	-10
	set-04	25	66	9	0	16	13	81	6	0	7	25	67	8	0	17
	ott-04	9	83	8	0	1	12	81	7	0	5	22	68	10	0	12
	nov-04	14	78	8	0	6	8	84	8	0	0	12	81	7	0	5
dic-04	13	76	11	0	2	16	69	15	0	1	16	78	6	0	10	
gen-05	21	74	5	0	16	24	70	6	0	18	15	74	11	0	4	

LEGENDA: AU = Aumento; ST = Stazionarietà; DI = Diminuzione; Nr = Nessuna risposta; S = Saldo

INCHIESTA MENSILE ISAE SULLE IMPRESE DEI SERVIZI DI MERCATO: MACROSETTORI (segue)

(Dati grezzi)

SETTORI		PREVISIONI																								
		ORDINI				FATTURATO				OCCUPAZIONE				PREZZI				ECONOMIA								
		AU	ST	DI	Nr	S	AU	ST	DI	Nr	S	AU	ST	DI	Nr	S	AU	ST	DI	Nr	S	FAST	SF	Nr	S	
TOTALE SERVIZI DI MERCATO	dic-03	41	51	8	0	33	50	42	8	0	42	12	69	18	1	-6	7	86	7	0	0	36	54	10	0	26
	gen-04	22	71	7	0	15	37	58	4	1	33	17	76	7	0	10	15	79	6	0	9	14	64	22	0	-8
	feb-04	35	61	4	0	31	41	54	5	0	36	24	72	4	0	20	20	79	1	0	19	30	55	15	0	15
	mar-04	37	59	4	0	33	40	54	6	0	34	13	83	4	0	9	10	85	5	0	5	22	53	19	6	3
	apr-04	34	54	12	0	22	37	53	10	0	27	20	75	5	0	15	10	86	4	0	6	17	60	21	2	-4
	mag-04	45	52	3	0	42	48	48	4	0	44	16	70	14	0	2	17	81	2	0	15	14	63	21	2	-7
	giu-04	32	53	14	1	18	37	48	14	1	23	21	71	8	0	13	7	86	6	1	1	19	59	20	2	-1
	lug-04	32	47	21	0	11	35	43	22	0	13	6	86	8	0	-2	8	88	3	1	5	17	65	18	0	-1
	ago-04	42	47	11	0	31	46	41	13	0	33	11	78	11	0	0	16	77	7	0	9	19	52	28	1	-9
	set-04	43	47	11	0	32	48	43	9	0	39	9	77	14	0	-5	15	79	6	0	9	11	54	35	0	-24
	ott-04	47	45	8	0	39	40	49	11	0	29	10	81	9	0	1	4	91	5	0	-1	19	63	18	0	1
	nov-04	37	46	17	0	20	35	46	19	0	16	13	78	9	0	4	5	84	11	0	-6	22	66	12	0	10
	dic-04	32	55	13	0	19	33	54	13	0	20	8	83	9	0	-1	8	86	6	0	2	17	64	19	0	-2
gen-05	37	51	12	0	25	29	60	11	0	18	7	87	6	0	1	10	83	7	0	3	36	50	14	0	22	
SERVIZI ALLE FAMIGLIE	dic-03	24	72	4	0	20	53	43	4	0	49	3	65	32	0	-29	13	86	1	0	12	32	59	9	0	23
	gen-04	19	78	3	0	16	50	46	4	0	46	4	94	2	0	2	39	60	1	0	38	8	73	18	1	-10
	feb-04	46	51	3	0	43	54	43	3	0	51	28	72	0	0	28	30	69	1	0	29	52	39	8	1	44
	mar-04	56	37	7	0	49	56	37	7	0	49	16	82	2	0	14	13	87	0	0	13	33	44	10	13	23
	apr-04	37	48	15	0	22	38	47	15	0	23	24	73	3	0	21	15	81	4	0	11	26	60	11	3	15
	mag-04	55	43	2	0	53	52	45	3	0	49	16	59	25	0	-9	30	70	0	0	30	22	62	16	0	6
	giu-04	47	37	16	0	31	54	30	16	0	38	26	64	10	0	16	14	83	3	0	11	31	48	16	5	15
	lug-04	45	28	27	0	18	50	21	29	0	21	7	84	9	0	-2	11	88	1	0	10	26	54	20	0	6
	ago-04	64	28	8	0	56	65	17	18	0	47	9	74	17	0	-8	29	64	7	0	22	34	39	26	1	8
	set-04	56	34	10	0	46	57	33	10	0	47	11	66	23	0	-12	28	68	4	0	24	12	43	45	0	-33
	ott-04	61	30	9	0	52	47	40	13	0	34	15	73	12	0	3	6	89	5	0	1	27	58	15	0	12
	nov-04	38	30	32	0	6	41	27	32	0	9	18	67	15	0	3	9	85	6	0	3	27	65	8	0	19
	dic-04	47	42	11	0	36	47	43	10	0	37	2	86	12	0	-10	9	90	1	0	8	16	74	10	0	6
gen-05	44	40	16	0	28	39	43	18	0	21	2	88	10	0	-8	14	81	5	0	9	32	60	8	0	24	
SERVIZI FINANZIARI	dic-03	27	62	11	0	16	29	58	13	0	16	10	89	1	0	9	11	88	1	0	10	10	62	28	0	-18
	gen-04	7	81	12	0	-5	22	67	11	0	11	6	94	0	0	6	32	67	0	1	32	5	67	28	0	-23
	feb-04	7	74	19	0	-12	8	88	4	0	4	5	95	0	0	5	18	77	0	5	18	5	90	5	0	0
	mar-04	17	77	6	0	11	19	70	11	0	8	5	93	2	0	3	9	83	3	5	6	8	59	33	0	-25
	apr-04	18	80	2	0	16	19	80	1	0	18	2	98	0	0	2	12	84	4	0	8	8	60	32	0	-24
	mag-04	19	75	6	0	13	19	79	2	0	17	5	91	4	0	1	1	95	2	2	-1	16	70	14	0	2
	giu-04	15	81	4	0	11	18	79	3	0	15	0	0	0	0	0	27	68	3	2	24	22	74	4	0	18
	lug-04	23	74	3	0	20	24	73	3	0	21	2	98	0	0	2	16	78	5	1	11	5	91	4	0	1
	ago-04	11	73	16	0	-5	13	73	14	0	-1	5	95	0	0	5	8	86	5	1	3	9	65	26	0	-17
	set-04	36	64	0	0	36	36	63	1	0	35	5	95	0	0	5	18	76	5	1	13	18	70	12	0	6
	ott-04	39	56	5	0	34	60	37	3	0	57	9	88	2	1	7	28	58	10	4	18	13	70	17	0	-4
	nov-04	21	73	6	0	15	38	59	3	0	35	2	98	0	0	2	21	72	6	1	15	12	71	17	0	-5
	dic-04	24	74	2	0	22	49	48	3	0	46	6	94	0	0	6	8	82	7	3	1	16	45	39	0	-23
gen-05	34	51	15	0	19	35	51	14	0	21	29	69	2	0	27	23	69	8	0	15	15	61	24	0	-9	
SERVIZI ALLE IMPRESE	dic-03	53	37	10	0	43	49	40	11	0	38	17	74	8	1	9	2	88	10	0	-8	38	51	11	0	27
	gen-04	24	68	8	0	16	31	63	5	1	26	23	68	9	0	14	5	87	8	0	-3	17	60	23	0	-6
	feb-04	24	70	6	0	18	29	64	7	0	22	20	73	7	0	13	11	87	2	0	9	10	69	21	0	-11
	mar-04	20	78	2	0	18	26	68	6	0	20	10	84	6	0	4	7	83	10	0	-3	11	61	28	0	-17
	apr-04	31	59	10	0	21	36	58	6	0	30	16	78	6	0	10	5	90	5	0	0	9	59	30	2	-21
	mag-04	35	61	4	0	31	44	52	4	0	40	16	80	4	0	12	5	92	3	0	2	6	64	25	5	-19
	giu-04	18	68	13	1	5	21	67	11	1	10	18	76	6	0	12	1	90	8	1	-7	9	67	24	0	-15
	lug-04	19	66	15	0	4	20	64	16	0	4	4	89	7	0	-3	5	89	5	1	0	9	75	16	0	-7
	ago-04	18	67	15	0	3	26	67	7	0	19	13	82	5	0	8	2	91	7	0	-5	3	67	30	0	-27
	set-04	30	58	12	0	18	39	53	8	0	31	7	88	5	0	2	3	90	7	0	-4	11	64	25	0	-14
	ott-04	31	63	6	0	25	31	59	10	0	21	5	90	5	0	0	2	92	6	0	-4	9	69	22	0	-13
	nov-04	37	59	4	0	33	31	62	7	0	24	9	87	4	0	5	2	82	16	0	-14	17	68	15	0	2
	dic-04	19	66	15	0	4	21	63	16	0	5	14	80	6	0	8	7	83	10	0	-3	18	56	26	0	-8
gen-05	30	62	8	0	22	20	76	4	0	16	13	86	1	0	12	6	85	9	0	-3	40	41	19	0	21	

LEGENDA: AU = Aumento; ST = Stazionarietà; DI = Diminuzione; FA = Favorevole; SF = Sfavorevole; Nr = Nessuna risposta; S = Saldo

**INCHIESTA MENSILE ISAE SULLE IMPRESE DEI SERVIZI DI MERCATO:
RIPARTIZIONI TERRITORIALI**

(Dati grezzi)

RIPARTIZIONI TERRITORIALI		GIUDIZI														
		ORDINI TOTALI					FATTURATO					OCCUPAZIONE				
		AU	ST	DI	Nr	S	AU	ST	DI	Nr	S	AU	ST	DI	Nr	S
NORD OVEST	dic-03	37	48	15	0	22	41	43	14	2	27	19	66	15	0	4
	gen-04	17	76	7	0	10	29	62	8	1	21	17	73	10	0	7
	feb-04	12	78	10	0	2	29	64	7	0	22	19	71	10	0	9
	mar-04	10	78	12	0	-2	24	72	4	0	20	4	88	8	0	-4
	apr-04	15	79	6	0	9	14	79	7	0	7	16	73	11	0	5
	mag-04	16	80	4	0	12	32	64	4	0	28	19	64	17	0	2
	giu-04	27	66	7	0	20	25	70	4	1	21	18	66	16	0	2
	lug-04	21	75	4	0	17	26	71	3	0	23	16	79	5	0	11
	ago-04	20	65	15	0	5	28	69	3	0	25	7	70	23	0	-16
	set-04	32	62	6	0	26	18	76	6	0	12	25	56	19	0	6
	ott-04	20	74	6	0	14	20	72	8	0	12	18	70	12	0	6
	nov-04	17	80	3	0	14	16	80	4	0	12	13	73	14	0	-1
dic-04	26	65	9	0	17	25	60	15	0	10	11	71	18	0	-7	
gen-05	28	66	6	0	22	32	61	7	0	25	15	64	21	0	-6	
NORD EST	dic-03	26	59	15	0	11	31	54	15	0	16	21	61	18	0	3
	gen-04	17	70	12	1	5	30	52	18	0	12	26	63	9	2	17
	feb-04	16	77	7	0	9	17	75	8	0	9	15	77	8	0	7
	mar-04	10	84	6	0	4	14	80	6	0	8	20	77	3	0	17
	apr-04	16	80	4	0	12	15	81	4	0	11	10	87	3	0	7
	mag-04	50	43	7	0	43	52	41	7	0	45	11	86	3	0	8
	giu-04	56	39	5	0	51	57	39	4	0	53	9	82	9	0	0
	lug-04	28	64	8	0	20	41	51	8	0	33	18	79	3	0	15
	ago-04	44	48	8	0	36	44	48	8	0	36	10	57	33	0	-23
	set-04	42	52	6	0	36	45	50	6	0	39	8	87	5	0	3
	ott-04	40	37	23	0	17	60	32	7	0	53	8	88	4	0	4
	nov-04	12	65	23	0	-11	12	68	20	0	-8	6	79	15	0	-9
dic-04	12	81	7	0	5	29	64	7	0	22	11	82	6	1	5	
gen-05	11	82	7	0	4	14	78	8	0	6	9	84	7	0	2	
CENTRO	dic-03	8	83	9	0	-1	19	71	10	0	9	1	89	10	0	-9
	gen-04	8	86	6	0	2	11	82	7	0	4	7	85	8	0	-1
	feb-04	22	49	29	0	-7	40	32	28	0	12	19	78	3	0	16
	mar-04	34	33	33	0	1	24	61	15	0	9	1	97	2	0	-1
	apr-04	30	48	22	0	8	30	62	8	0	22	7	87	6	0	1
	mag-04	24	72	4	0	20	25	73	2	0	23	3	78	19	0	-16
	giu-04	57	38	5	0	52	42	53	5	0	37	28	67	5	0	23
	lug-04	46	46	8	0	38	56	42	2	0	54	12	85	3	0	9
	ago-04	58	22	20	0	38	51	29	20	0	31	23	74	3	0	20
	set-04	38	22	40	0	-2	36	38	26	0	10	32	63	5	0	27
	ott-04	36	57	7	0	29	39	57	4	0	35	35	62	4	0	31
	nov-04	43	50	7	0	36	38	54	8	0	30	15	64	21	0	-6
dic-04	32	39	29	0	3	32	42	26	0	6	11	88	1	0	10	
gen-05	31	36	33	0	-2	31	36	33	0	-2	1	77	22	0	-21	
SUD	dic-03	48	33	19	0	29	50	41	9	0	41	4	92	4	0	0
	gen-04	24	72	4	0	20	26	67	7	0	19	12	84	4	0	8
	feb-04	13	61	26	0	-13	50	24	26	0	24	44	55	1	0	43
	mar-04	9	72	19	0	-10	9	36	55	0	-46	0	85	15	0	-15
	apr-04	53	31	16	0	37	17	66	17	0	0	20	79	1	0	19
	mag-04	22	58	20	0	2	23	59	18	0	5	6	71	23	0	-17
	giu-04	2	81	17	0	-15	2	80	18	0	-16	3	82	15	0	-12
	lug-04	3	83	14	0	-11	3	83	14	0	-11	3	83	14	0	-11
	ago-04	18	81	1	0	17	18	46	36	0	-18	1	86	13	0	-12
	set-04	13	70	17	0	-4	49	34	17	0	32	7	71	22	0	-15
	ott-04	23	66	11	0	12	23	65	12	0	11	15	76	9	0	6
	nov-04	12	44	44	0	-32	12	82	6	0	6	17	78	5	0	12
dic-04	20	42	38	0	-18	20	41	39	0	-19	1	62	37	0	-36	
gen-05	12	86	2	0	10	13	84	3	0	10	3	87	10	0	-7	

LEGENDA: AU = Aumento; ST = Stazionarietà; DI = Diminuzione; Nr = Nessuna risposta; S = Saldo

**INCHIESTA MENSILE ISAE SULLE IMPRESE DEI SERVIZI DI MERCATO:
RIPARTIZIONI TERRITORIALI (segue)**

(Dati grezzi)

RIPARTIZIONI TERRITORIALI		PREVISIONI																								
		ORDINI					FATTURATO					OCCUPAZIONE					PREZZI					ECONOMIA				
		AU	ST	DI	Nr	S	AU	ST	DI	Nr	S	AU	ST	DI	Nr	S	AU	ST	DI	Nr	S	FA	ST	SF	Nr	S
NORD OVEST	dic-03	58	35	7	0	51	53	40	7	0	46	19	72	9	0	10	3	85	12	0	-9	42	47	11	0	31
	gen-04	18	73	9	0	9	31	64	4	1	27	21	73	6	0	15	3	88	9	0	-6	16	59	25	0	-9
	feb-04	23	70	7	0	16	26	66	8	0	18	20	76	4	0	16	11	88	1	0	10	9	66	25	0	-16
	mar-04	19	79	2	0	17	23	71	6	0	17	10	87	3	0	7	7	82	11	0	-4	12	56	32	0	-20
	apr-04	32	64	4	0	28	31	64	5	0	26	18	77	5	0	13	5	92	3	0	2	11	54	33	2	-22
	mag-04	37	59	4	0	33	43	53	4	0	39	16	72	12	0	4	3	93	4	0	-1	6	72	22	0	-16
	giu-04	29	58	12	1	17	32	57	10	1	22	20	67	13	0	7	1	91	7	1	-6	9	70	21	0	-12
	lug-04	28	62	10	0	18	31	54	15	0	16	3	86	11	0	-8	7	86	6	1	1	9	74	17	0	-8
	ago-04	26	61	13	0	13	36	57	7	0	29	12	76	12	0	0	1	91	8	0	-7	2	66	30	2	-28
	set-04	31	61	8	0	23	43	49	8	0	35	6	79	15	0	-9	3	92	5	0	-2	12	61	27	0	-15
	ott-04	38	59	3	0	35	29	63	8	0	21	5	78	17	0	-12	4	92	4	0	0	8	68	24	0	-16
	nov-04	44	51	5	0	39	36	55	9	0	27	10	79	11	0	-1	1	82	17	0	-16	28	58	14	0	14
dic-04	29	58	13	0	16	32	53	15	0	17	14	68	18	0	-4	6	83	11	0	-5	14	58	28	0	-14	
gen-05	39	53	8	0	31	29	67	4	0	25	12	77	11	0	1	15	76	9	0	6	50	33	17	0	33	
NORD EST	dic-03	33	60	7	0	26	30	63	7	0	23	10	87	3	0	7	15	81	4	0	11	9	70	21	0	-12
	gen-04	44	50	6	0	38	44	47	8	1	36	9	87	4	0	5	17	82	1	0	16	17	48	33	2	-16
	feb-04	60	38	2	0	58	61	36	3	0	58	51	46	3	0	48	46	53	1	0	45	48	35	18	0	30
	mar-04	70	20	10	0	60	70	20	10	0	60	60	31	9	0	51	24	75	2	1	22	41	48	11	0	30
	apr-04	64	25	11	0	53	64	24	12	0	52	40	51	9	0	31	35	64	1	0	34	56	31	13	0	43
	mag-04	68	24	8	0	60	48	40	12	0	36	60	35	5	0	55	52	47	1	0	51	58	31	10	1	48
	giu-04	36	59	5	0	31	36	59	5	0	31	24	74	2	0	22	20	78	2	0	18	49	48	3	0	46
	lug-04	16	68	16	0	0	20	65	15	0	5	9	88	3	0	6	23	76	1	0	22	32	59	9	0	23
	ago-04	42	42	16	0	26	46	50	4	0	42	6	86	8	0	-2	53	45	2	0	51	34	56	9	1	25
	set-04	49	33	18	0	31	54	40	6	0	48	9	88	3	0	6	38	60	2	0	36	32	57	11	0	21
	ott-04	18	62	20	0	-2	18	60	22	0	-4	10	86	4	0	6	8	90	2	0	6	30	59	10	1	20
	nov-04	33	35	32	0	1	31	36	33	0	-2	23	48	29	0	-6	8	64	28	0	-20	7	68	24	1	-17
dic-04	8	83	9	0	-1	8	85	7	0	1	3	94	3	0	0	9	89	2	0	7	19	66	14	1	5	
gen-05	25	70	5	0	20	22	73	5	0	17	5	93	2	0	3	6	93	1	0	5	7	66	27	0	-20	
CENTRO	dic-03	16	76	8	0	8	51	39	10	0	41	2	59	37	2	-35	3	97	0	0	3	27	67	6	0	21
	gen-04	6	89	5	0	1	46	49	5	0	41	3	84	13	0	-10	41	56	3	0	38	4	88	7	1	-3
	feb-04	31	65	4	0	27	51	45	4	0	47	16	79	5	0	11	11	87	2	0	9	63	30	7	0	56
	mar-04	48	50	2	0	46	51	47	2	0	49	12	85	3	0	9	12	88	0	0	12	23	53	5	19	18
	apr-04	31	58	11	0	20	37	59	4	0	33	25	70	5	0	20	10	82	8	0	2	23	65	8	4	15
	mag-04	47	51	2	0	45	46	52	2	0	44	13	68	19	0	-6	15	84	1	0	14	6	62	25	7	-19
	giu-04	31	47	22	0	9	42	36	22	0	20	25	71	4	0	21	14	82	4	0	10	34	44	16	6	18
	lug-04	50	25	25	0	25	55	26	19	0	36	10	82	8	0	2	9	89	2	0	7	13	68	19	0	-6
	ago-04	66	22	12	0	54	65	23	12	0	53	14	71	15	0	-1	13	77	10	0	3	41	40	19	0	22
	set-04	60	27	13	0	47	59	29	12	0	47	16	67	17	0	-1	14	77	9	0	5	9	49	42	0	-33
	ott-04	52	37	11	0	41	43	41	16	0	27	14	84	2	0	12	2	89	8	0	-6	27	66	7	0	20
	nov-04	39	40	21	0	18	44	35	21	0	23	20	75	5	0	15	7	89	4	0	3	9	82	9	0	0
dic-04	42	48	10	0	32	43	48	9	0	34	3	96	1	0	2	6	92	2	0	4	22	67	11	0	11	
gen-05	48	34	18	0	30	42	38	20	0	22	4	95	1	0	3	3	90	7	0	-4	37	60	3	0	34	
SUD	dic-03	49	37	14	0	35	49	38	13	0	36	5	92	3	0	2	48	50	2	0	46	59	25	16	0	43
	gen-04	60	39	1	0	59	42	56	2	0	40	25	74	1	0	24	23	77	0	0	23	21	54	25	0	-4
	feb-04	67	33	0	0	67	52	48	0	0	52	43	57	0	0	43	57	43	0	0	57	9	85	3	2	6
	mar-04	55	30	15	0	40	56	29	15	0	41	1	91	8	0	-7	8	92	0	0	8	38	46	16	0	22
	apr-04	33	28	39	0	-6	39	22	39	0	0	4	96	0	0	4	13	87	0	0	13	1	73	26	0	-25
	mag-04	55	44	1	0	54	68	30	2	0	66	1	84	15	0	-14	51	49	0	0	51	38	53	9	0	29
	giu-04	41	50	9	0	32	41	50	9	0	32	16	84	0	0	16	2	90	8	0	-6	4	58	38	0	-34
	lug-04	3	47	50	0	-47	3	40	57	0	-54	0	100	0	0	0	2	98	0	0	2	44	33	23	0	21
	ago-04	33	66	1	0	32	33	31	36	0	-3	1	98	1	0	0	47	53	0	0	47	11	39	50	0	-39
	set-04	35	56	9	0	26	35	56	9	0	26	2	90	8	0	-6	37	63	0	0	37	5	44	51	0	-46
	ott-04	72	25	3	0	69	72	25	3	0	69	15	76	9	0	6	8	92	0	0	8	18	42	39	0	-21
	nov-04	14	46	40	0	-26	14	46	40	0	-26	3	96	1	0	2	11	89	0	0	11	42	56	2	0	40
dic-04	24	43	33	0	-9	20	47	33	0	-13	6	93	1	0	5	25	75	0	0	25	4	92	4	0	0	
gen-05	7	75	18	0	-11	4	78	18	0	-14	1	99	0	0	1	14	86	0	0	14	3	78	19	0	-16	

LEGENDA: AU = Aumento; ST = Stazionarietà; DI = Diminuzione; FA = Favorevole; SF = Sfavorevole; Nr = Nessuna risposta; S = Saldo

DOMANDE TRIMESTRALI

Anno e trimestre	Ostacoli alla produzione								Ostacoli alla produzione							
	Attività ostacolata		Motivi ostacoli (*)						Attività ostacolata		Motivi ostacoli (*)					
	SI	NO	1	2	3	4	5	SI	NO	1	2	3	4	5		
	TOTALE SERVIZI DI MERCATO								SERVIZI FINANZIARI							
2003	I	44	56	42	1	1	17	64	39	61	29	4	0	11	71	
2003	II	33	67	36	3	0	5	60	35	65	46	0	19	0	44	
2003	III	45	55	20	1	0	9	73	44	56	57	14	0	32	27	
2003	IV	44	56	23	1	0	29	61	17	83	56	0	0	2	53	
2004	I	42	58	38	9	2	11	58	46	54	33	14	0	48	7	
2004	II	33	67	33	1	1	17	66	35	65	41	2	0	0	59	
2004	III	34	66	27	4	0	5	71	65	35	24	0	0	18	60	
2004	IV	35	65	21	2	0	25	75	67	33	38	0	0	0	64	
	SERVIZI ALLE FAMIGLIE								SERVIZI ALLE IMPRESE							
2003	I	54	46	14	2	1	5	86	41	59	53	1	0	22	56	
2003	II	46	54	14	6	0	5	78	28	72	52	1	0	5	46	
2003	III	61	39	7	2	0	3	92	37	63	32	1	0	14	57	
2003	IV	64	36	6	1	0	2	93	36	64	36	1	0	49	37	
2004	I	44	56	38	17	3	4	57	39	61	38	1	0	19	59	
2004	II	31	69	7	0	0	3	93	35	65	56	1	1	29	41	
2004	III	36	64	22	1	0	3	75	33	67	33	8	0	7	66	
2004	IV	35	65	10	1	0	40	88	34	66	33	4	0	11	63	

LEGENDA: 1 = Insufficienza di domanda; 2 = Scarsità di manodopera; 3 = Insufficienza di spazi/ macchinari; 4 = Vincoli finanziari;
5 = Altri motivi.

(*) E' consentita la risposta multipla.

LE PUBBLICAZIONI DELL'ISAE

Rapporti trimestrali

Serie: *"Le previsioni per l'economia italiana"*

Numeri pubblicati:

luglio 1999;
gennaio 2000; luglio 2000
gennaio 2001; luglio 2001
gennaio 2002; luglio 2002
gennaio 2003; luglio 2003
febbraio 2004; luglio 2004

Serie: *"Priorità nazionali"*

Numeri pubblicati:

aprile 2000 - *Regolamentazione, competitività e cittadinanza*
aprile 2001 - *Intenzioni e risultati della regolamentazione*
aprile 2002 - *Trasparenza, flessibilità, opportunità*
giugno 2003 - *Dimensioni aziendali, competitività e regolamentazione*
aprile 2004 - *Dimensioni aziendali, competitività, regolamentazione*

Serie: *"Finanza pubblica e redistribuzione"*

Numeri pubblicati:

ottobre 1999; ottobre 2000
ottobre 2001; ottobre 2002
ottobre 2003; ottobre 2004

Rapporti annuali

Febbraio 2003: Rapporto annuale sull'attuazione del federalismo

Luglio 2003: Rapporto Annuale sullo Stato dell'Unione Europea

Febbraio 2004: Rapporto annuale sull'attuazione del federalismo

Giugno 2004: Rapporto Annuale sullo Stato dell'Unione Europea

In vendita presso le maggiori librerie

Rapporto Annuale sullo Stato dell'Unione Europea, 2001, Bologna, Il Mulino

Rapporto Annuale sullo Stato dell'Unione Europea, 2002, Bologna, Il Mulino

Collana "I temi dei Rapporti dell' ISAE"

Aprile 2002:

Normativa sul pubblico impiego e qualità del servizio dell'amministrazione
La diffusione dei contratti a termine
Il "sommerso": cause, intensità territoriali, politiche di regolarizzazione
L'attuazione del federalismo costituzionale
La liberalizzazione del commercio al dettaglio: una prima verifica

Ottobre 2002:

Istruzione in Italia e in Europa: un'analisi comparata
Immigrazione e imprese italiane
Evoluzione ventennale della distribuzione del reddito in Italia: un'analisi dei dati fiscali a partire dal 1974

Febbraio 2003:

La riforma del Titolo V della Costituzione: la ripartizione delle competenze
La riforma del Titolo V della Costituzione: l'impatto finanziario
Disegni di legge "La Loggia" e "Bossi"
Il finanziamento delle competenze e i meccanismi perequativi

Giugno 2003:

Storia e statistiche della polverizzazione aziendale
Regole per la crisi d'impresa e scelte dimensionali
Diritto societario e dimensione d'impresa
Regole del mercato del lavoro e dimensione di impresa
Il ruolo della tassazione del reddito d'impresa
I rapporti banca-impresa e i vincoli finanziari alla crescita delle piccole e medie imprese
Le procedure per la realizzazione delle grandi opere pubbliche

Luglio 2003:

La Convenzione europea: una prima valutazione
L'Unione Europea e le confessioni religiose
L'Europa nella fase di apprezzamento della moneta unica
Le regole della politica fiscale nell'Unione Europea: efficacia, aspetti critici e proposte di riforma
La qualità delle spese pubbliche nell'Unione Europea
L'Unione Europea e le politiche ambientali
Economia territoriale: evoluzione recente e previsioni per il biennio 2003 - 2004
Approfondimenti sui temi di previsione per l'economia italiana nel biennio 2003 - 2004

Ottobre 2003:

Globalizzazione e sviluppo umano
Sviluppo umano e sviluppo sostenibile
Le finanze pubbliche e i traguardi sociali

Le riforme previdenziali alla luce dell'esperienza latinoamericana

Le risorse idriche come bene pubblico e come *business* privato: l'accesso all'acqua e le opportunità di sviluppo economico e sociale

Aiuti allo sviluppo e PRSP (*Poverty Reduction Strategy Papers*): elementi di novità nel panorama degli strumenti adottati dai PVS per ridurre la povertà

Il microcredito: una strategia per ridurre la povertà nei paesi in via di sviluppo?

Una crisi recente: vulnerabilità macroeconomica ed effetti sociali nel caso argentino

Aprile 2004:

Ancora sulla storia e le statistiche della polverizzazione aziendale

La successione nelle PMI familiari: riforma societaria, efficienza e crescita dimensionale

Dimensione aziendale, attività di R&S e innovazione in Italia

I vincoli amministrativi all'ampliamento delle attività industriali

Competitività delle imprese distrettuali e rilevanza dell'*enforcement* dei contratti

Piccole e medie imprese, appartenenza a gruppi e crescita dimensionale

ISAE Congiuntura

Numeri pubblicati nel dicembre 2004:

n. 51: *Inchiesta mensile ISAE presso i consumatori/12; dicembre 2004*

n. 52: *Inchiesta mensile ISAE presso le imprese del commercio al minuto tradizionale e della grande distribuzione /12; novembre 2004*

n. 53: *Inchiesta mensile ISAE presso le imprese di servizi/12; dicembre 2004*

n. 54: *Inchiesta mensile ISAE sulle imprese manifatturiere ed estrattive e confronti internazionali /12; dicembre 2004*

Numeri pubblicati nel 2005:

n. 1: *Inchiesta mensile ISAE presso i consumatori/1; gennaio 2005*

n. 2: *Inchiesta mensile ISAE presso le imprese del commercio al minuto tradizionale e della grande distribuzione /12; dicembre 2004*

n. 3: *Inchiesta mensile ISAE presso le imprese di servizi/1; gennaio 2005*

in uscita

n. 4: *Inchiesta mensile ISAE sulle imprese manifatturiere ed estrattive e confronti internazionali /1; gennaio 2005*

Nota mensile

Numeri pubblicati nel 2004:

- gennaio - *Interventi sulle famiglie: effetti del disegno di legge delega sulla copertura previdenziale - interventi sulle imprese: contrasto alla capitalizzazione sottile e incentivi all'innovazione*
- febbraio - *Misure della propensione al consumo delle famiglie italiane*
- marzo - *La ripresa dell'attività economica in Argentina*
- aprile - *Le previsioni per l'Italia nel 2004 e 2005*
- maggio - *Petrolio e inerzie nella distribuzione finale bloccano il rientro dell'inflazione*
- giugno - *Il ciclo della fiducia dei consumatori, delle imprese manifatturiere e di quelle dei servizi nelle principali ripartizioni territoriali*
- luglio - *La povertà soggettiva*
- settembre - *L'industria italiana tra stasi e segni di recupero*
- ottobre - *Le previsioni territoriali per il biennio 2004-05*
- novembre - *I disavanzi statunitensi: chi paga l'aggiustamento?*
- dicembre - *Stato e prospettive di breve periodo della finanza locale*

Numeri pubblicati nel 2005:

- gennaio - *IRE e riforma fiscale*

Altre pubblicazioni

2002: *Le Autorità indipendenti di regolazione e garanzia*, Milano, Il Sole 24 Ore

Per acquisto e abbonamenti:

consultare la pagina *Diffusione e vendita* sul sito Internet www.isae.it, oppure rivolgersi a *Ufficio Marketing e Politiche di Promozione dei Prodotti ISAE*, ISAE, Piazza dell'Indipendenza 4, 00185, Roma - tel. 06 4448 2601 - fax 06 4448 2219.

" ISAE CONGIUNTURA " - Registrazione del Tribunale di Roma n° 80/2000 del 16 febbraio 2000
Direttore Responsabile Fulvia Brunetti
ISTITUTO DI STUDI E ANALISI ECONOMICA
ISAE - Roma - Piazza dell'Indipendenza, 4 - 00185

STAMPATO PRESSO LA SEDE DELL'ISTITUTO - gennaio 2005

CALENDARIO INCHIESTE ISAE

SECONDO SEMESTRE 2004 e GENNAIO 2005

21 luglio

Inchiesta mensile ISAE presso i consumatori (mese di riferimento: luglio)

27 luglio

Inchiesta mensile ISAE presso le imprese manifatturiere ed estrattive (mese di riferimento: luglio)

27 luglio

Elaborazioni trimestrali, a livello territoriale, delle inchieste ISAE sui consumatori e sulle imprese manifatturiere ed estrattive (periodo di riferimento: II trimestre 2004)

28 luglio

Inchiesta mensile ISAE presso le imprese del commercio al minuto tradizionale e della grande distribuzione (mese di riferimento: giugno)

28 luglio

Inchiesta mensile ISAE presso le imprese dei servizi (mese di riferimento: luglio)

2 agosto

Inchieste mensili presso le imprese industriali italiane, francesi e tedesche effettuate da ISAE, INSEE ed IFO (mese di riferimento: luglio)

7 settembre

Inchiesta mensile ISAE presso i consumatori (mese di riferimento: agosto)

8 settembre

Inchiesta mensile ISAE presso le imprese manifatturiere ed estrattive (mese di riferimento: agosto)

22 settembre

Inchiesta mensile ISAE presso i consumatori (mese di riferimento: settembre)

27 settembre

Inchiesta mensile ISAE presso le imprese dei servizi (mese di riferimento: agosto-settembre)

27 settembre

Inchiesta mensile ISAE presso le imprese del commercio al minuto tradizionale e della grande distribuzione (mese di riferimento: luglio-agosto)

30 settembre

Inchiesta mensile ISAE presso le imprese manifatturiere ed estrattive (mese di riferimento: settembre)

1 ottobre

Inchieste mensili presso le imprese industriali italiane, francesi e tedesche effettuate da ISAE, INSEE ed IFO (mese di riferimento: agosto-settembre)

21 ottobre

Inchiesta mensile ISAE presso i consumatori (mese di riferimento: ottobre)

27 ottobre

Inchiesta mensile ISAE presso le imprese manifatturiere ed estrattive (mese di riferimento: ottobre)

29 ottobre

Inchiesta mensile ISAE presso le imprese del commercio al minuto tradizionale e della grande distribuzione (mese di riferimento: settembre)

29 ottobre

Inchiesta mensile ISAE presso le imprese dei servizi (mese di riferimento: ottobre)

2 novembre

Inchieste mensili presso le imprese industriali italiane, francesi e tedesche effettuate da ISAE, INSEE ed IFO (mese di riferimento: ottobre)

3 novembre

Elaborazioni trimestrali, a livello territoriale, delle inchieste ISAE sui consumatori e sulle imprese manifatturiere ed estrattive (periodo di riferimento: III trimestre 2004)

24 novembre

Inchiesta mensile ISAE presso i consumatori (mese di riferimento: novembre)

25 novembre

Inchiesta mensile ISAE presso le imprese manifatturiere ed estrattive (mese di riferimento: novembre)

30 novembre

Inchiesta mensile ISAE presso le imprese del commercio al minuto tradizionale e della grande distribuzione (mese di riferimento: ottobre)

30 novembre

Inchiesta mensile ISAE presso le imprese dei servizi (mese di riferimento: novembre)

1 dicembre

Inchieste mensili presso le imprese industriali italiane, francesi e tedesche effettuate da ISAE, INSEE ed IFO (mese di riferimento: novembre)

9 dicembre

Inchiesta semestrale ISAE sugli investimenti delle imprese manifatturiere ed estrattive (periodo di riferimento: II semestre 2004)

21 dicembre

Inchiesta mensile ISAE presso i consumatori (mese di riferimento: dicembre)

28 dicembre

Inchiesta mensile ISAE presso le imprese manifatturiere ed estrattive (mese di riferimento: dicembre)

29 dicembre

Inchiesta mensile ISAE presso le imprese dei servizi (mese di riferimento: dicembre)

29 dicembre

Inchiesta mensile ISAE presso le imprese del commercio al minuto tradizionale e della grande distribuzione (mese di riferimento: novembre)

11 gennaio

Inchieste mensili presso le imprese industriali italiane, francesi e tedesche effettuate da ISAE, INSEE ed IFO (mese di riferimento: dicembre)

25 gennaio

Inchiesta mensile ISAE presso i consumatori (mese di riferimento: gennaio)

27 gennaio

Inchiesta mensile ISAE presso le imprese manifatturiere ed estrattive (mese di riferimento: gennaio)

31 gennaio

Inchiesta mensile ISAE presso le imprese del commercio al minuto tradizionale e della grande distribuzione (mese di riferimento: dicembre)

31 gennaio

Inchiesta mensile ISAE presso le imprese dei servizi (mese di riferimento: gennaio)

ISAE - ISTITUTO DI STUDI E ANALISI ECONOMICA

Piazza dell'Indipendenza, 4 - Roma 00185

www.isae.it

€ 20 (Iva inclusa)

Spedizione in abbonamento postale articolo 2 comma 20/c legge 662/96 - Direzione Commerciale di Roma