



**ISTITUTO
DI STUDI
E ANALISI
ECONOMICA**

Piazza dell'Indipendenza, 4
00185 Roma
tel. 06444821 - fax 0644482219

www.isae.it

ISAE CONGIUNTURA

N° 47

5 settembre 2007

ISSN 1593-0181

**INCHIESTA MENSILE ISAE
PRESSO LE
IMPRESE DI SERVIZI**

Agosto 2007

NOTE INFORMATIVE

Da gennaio 2003, l'ISAE diffonde i risultati della nuova inchiesta congiunturale sui servizi di mercato, realizzata, nell'ambito del progetto armonizzato dell'Unione Europea, su un *panel* di circa 2000 aziende. Obiettivo della nuova inchiesta è quello monitorare tutti i “servizi di mercato”, ampliando la preesistente indagine (che era rivolta ai soli servizi alla produzione), anche ai servizi alle famiglie e a quelli finanziari e di rendere le informazioni più tempestive, con l'adozione della cadenza mensile per le rilevazioni.

Il campione, basato sull'Archivio ASIA delle imprese che operano nei settori dei servizi con 6 o più addetti, è casuale, stratificato secondo il settore di attività economica e le ripartizioni geografiche; l'allocatione delle unità nei singoli strati è quella ottimale secondo Neyman.

I settori economici oggetto d'indagine, facendo riferimento alla classificazione Ateco 2002, sono: nei “Servizi alle famiglie”, gli Alberghi e Ristoranti (settore ATECO 55), Trasporti (60, 61 e 62), Agenzie di viaggio (63.3), Poste e Telecomunicazioni (64) e Attività immobiliari (70); nei “Servizi finanziari”, Banche (65), Assicurazioni (66) e Attività ausiliarie delle Assicurazioni (67); nei “Servizi alle imprese” i settori del Noleggio di macchinari e attrezzature (71), dell'Informatica (72), Ricerca e sviluppo (73), Contabilità (74.12), Studi di mercato (74.13), Consulenza (74.14), Ingegneria e progettazione (74.2), Pubblicità (74.4), Altri servizi professionali: agenzie di collocamento e allestimento di fiere (74.5 + 74.83) e lo Smaltimento dei rifiuti (90); nei “servizi alla produzione”, il Noleggio di macchinari e attrezzature (71), l'Informatica (72), la Ricerca e sviluppo (73), la Contabilità (74.12), gli Studi di mercato (74.13), la Consulenza (74.14), l'Ingegneria e progettazione (74.2), la Pubblicità (74.4), e gli Altri servizi professionali (cioè agenzie di collocamento e allestimento di fiere (74.5 + 74.83) e lo Smaltimento dei rifiuti (90)).

La tecnica di rilevazione è quella telefonica con l'impiego di un sistema CATI (Computer Aided Telephone Interviewing).

Il questionario comprende, oltre a due domande quantitative strutturali (fatturato e addetti, suddivisi fra dipendenti effettivi e collaboratori esterni), dieci domande qualitative a tre modalità ordinali di risposta (giudizi su ordini, con la differenziazione interno ed estero, fatturato e occupazione; attese su ordini, fatturato, occupazione, prezzi di vendita ed evoluzione dell'economia). Annualmente si richiedono valutazioni sul livello e sulle aspettative degli investimenti, sullo stato della concorrenza (interna ed estera), prospettive di espansione della propria attività, intenzioni di assunzione di nuovo personale, qualificato o meno, e le eventuali difficoltà incontrate nel reperimento.

Per ogni domanda i risultati sono espressi in termini di frequenze percentuali relative delle singole modalità di risposta (in generale tre, ad esempio: “alto”, “normale”, “basso”). Indicazioni quantitative sintetiche dei fenomeni osservati sono espresse dai saldi, che consistono nelle differenze fra le modalità favorevoli e sfavorevoli. La modalità centrale (invarianza, stazionarietà) non viene considerata nel calcolo.

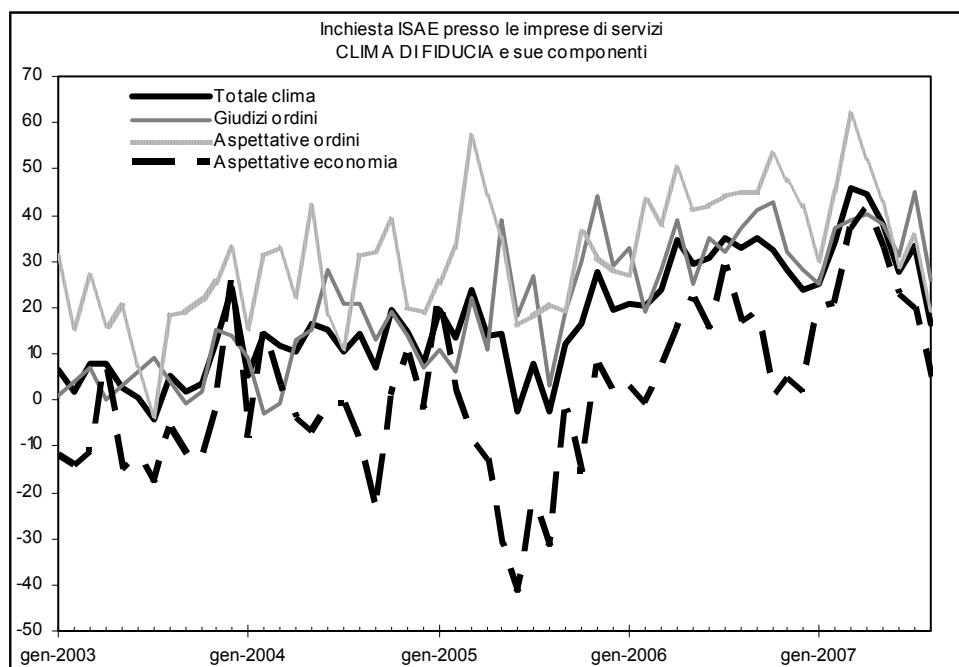
INCHIESTA MENSILE ISAE
PRESSO LE
IMPRESE DI SERVIZI

Agosto 2007

INCHIESTA MENSILE ISAE SULLE IMPRESE DEI SERVIZI

AGOSTO 2007

- *in calo ad agosto la fiducia nei servizi di mercato. L'indice grezzo scende a 17 (da 33 di luglio) in seguito al deteriorarsi di tutte le componenti; il confronto con il dato di agosto 2006 - che non risente dei fattori stagionali - conferma il calo della fiducia su base annua (l'indicatore era pari a 33).*
- *Va rilevato, tuttavia, che questo mese l'andamento dell'indicatore potrebbe essere influenzato, oltre che da alcuni fattori stagionali, da una riduzione del tasso di risposta (circa 1.500 interviste rispetto alle consuete 2.000), usuale nel mese di agosto e attribuibile alla pausa estiva.*
- *Alcune differenze emergono a livello settoriale: la fiducia scende a 4 (da 21) nei servizi alle famiglie e a 30 (da 42) in quelli alle imprese; l'indicatore sale invece a 7 (da -13) nei servizi finanziari; ad agosto dello scorso anno il clima di fiducia nei servizi alle famiglie, finanziari e alle imprese era pari rispettivamente a 28, 3 e 37.*
- *Nel dettaglio territoriale, la fiducia scende a 21 (da 36) nel Nord Ovest, a 9 (da 15) nel Nord Est, a 15 (da 33) al Centro e a -17 (da 35) al Sud; ad agosto 2006 il clima di fiducia nel Nord Ovest, Nord Est, Centro e Sud era pari rispettivamente a 34, 23, 35 e 30.*
- *Tra le variabili non componenti l'indice segnali moderatamente più favorevoli provengono da giudizi e aspettative sull'occupazione, in un quadro caratterizzato da una ulteriore riduzione delle pressioni inflazionistiche.*



Risultati generali

Secondo l'indagine congiunturale condotta dal giorno 1 al 17 del mese, sul consueto panel ISAE, cala ad agosto la fiducia nei Servizi di Mercato. L'indice grezzo scende infatti a 17 (da 33 di luglio) in seguito al deteriorarsi di tutte le sue componenti. Anche il confronto con il dato di agosto 2006 - che non risente dei fattori stagionali - conferma il calo della fiducia su base annua (l'indicatore era pari a 33).

E' opportuno rilevare, tuttavia, che questo mese l'andamento dell'indicatore potrebbe essere influenzato oltre che da alcuni fattori stagionali, non identificabili data la brevità delle serie analizzate, anche dalla riduzione del tasso di risposta causata dalla chiusura estiva di molti esercizi (circa 1.500 interviste rispetto alle consuete 2.000).

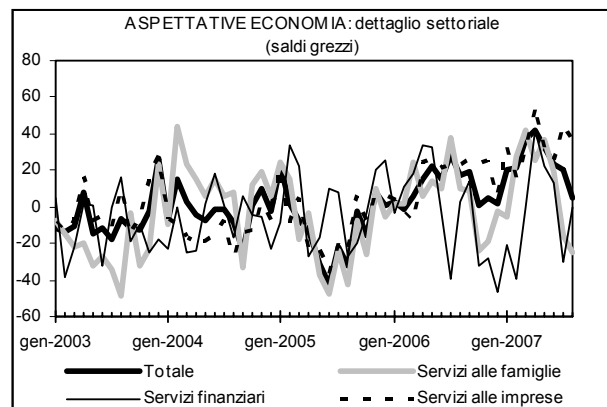
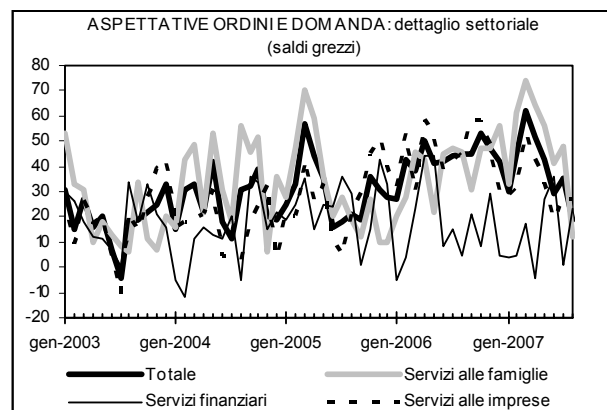
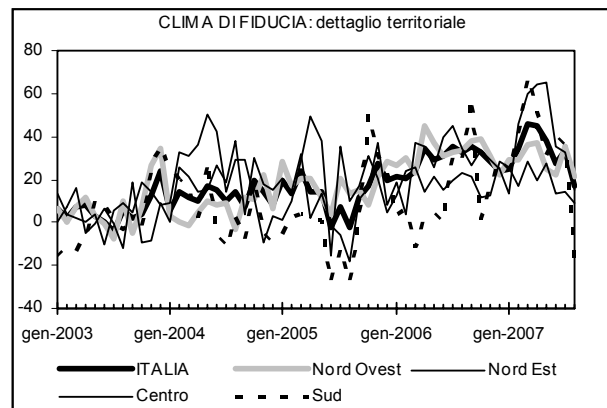
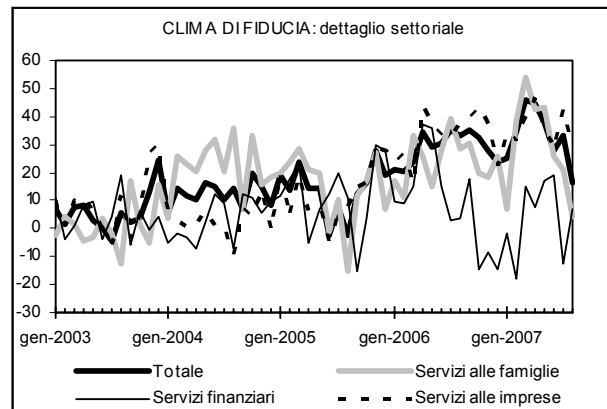
Alcune differenze emergono a livello settoriale: la fiducia scende a 4 (da 21) nei servizi alle famiglie e a 30 (da 42) in quelli alle imprese; l'indicatore sale invece a 7 (da -13) nei servizi finanziari. Ad agosto dello scorso anno il clima di fiducia nei servizi alle famiglie, finanziari e alle imprese era pari rispettivamente a 28, 3 e 37.

Nel dettaglio territoriale, la fiducia scende a 21 (da 36) nel Nord Ovest, a 9 (da 15) nel Nord Est, a 15 (da 33) al Centro e a -17 (da 35) al Sud. Ad agosto 2006 il clima di fiducia nel Nord Ovest, Nord Est, Centro e Sud era pari rispettivamente a 34, 23, 35 e 30.

Situazione nel periodo di riferimento

Ad agosto si deteriorano i giudizi su ordini e fatturato (rispettivamente a 26 e 22, da 45 e 31 i saldi grezzi); per contro, il saldo relativo all'occupazione sale moderatamente (a 6, da 4).

Il dettaglio settoriale mostra la presenza di alcune differenze. Nei servizi alle famiglie, al calo del saldo sugli ordini si contrappone il miglioramento di quelli su fatturato ed occupazione; in



particolare il saldo relativo all'occupazione fa registrare un forte aumento, tornando positivo per la prima volta da febbraio 2007. Nei servizi finanziari, recupera il saldo sugli ordini e si deteriorano, per contro, quelli su fatturato e occupazione. Nei servizi alle imprese, si ridimensionano i giudizi nettamente favorevoli su ordini, fatturato ed occupazione emersi negli ultimi due mesi.

Anche a livello territoriale, la situazione corrente è eterogenea. Nel Nord Ovest si deteriorano i saldi su ordini, fatturato ed occupazione; in particolare il saldo sul fatturato registra un netto calo, tornando negativo per la prima volta da ottobre 2006. Nel Nord Est, invece, rimane stabile il saldo sugli ordini e peggiorano debolmente quelli su fatturato ed occupazione. Al Centro, per contro, è in lieve calo il saldo sul fatturato e migliorano quelli su fatturato ed occupazione. Gli operatori del Sud, infine, segnalano una forte riduzione di ordini e fatturato; sale, invece, il saldo sull'occupazione.

Previsioni per i prossimi tre mesi

Tra le imprese intervistate prevalgono questo mese segnali di moderato pessimismo sulle prospettive a breve termine di ordini (a 19, da 35 il saldo grezzo), fatturato (a 2, da 30) ed economia (a 5, da 20); per contro, sale il saldo grezzo sull'occupazione (a 18, da 16), in un quadro caratterizzato dall'intenzione di ridurre ulteriormente i prezzi di vendita (a -14, da -4 il saldo).

Anche rispetto alle previsioni la situazione settoriale e territoriale presenta alcune eterogeneità. Nei servizi alle famiglie calano sia i saldi relativi alle variabili d'impresa, sia quello sull'economia nel suo complesso. Nei servizi finanziari migliorano i saldi relativi a ordini, fatturato ed economia; in lieve calo, invece, il saldo sull'occupazione. Nei servizi alle imprese, in controtendenza con il dato aggregato, sono sostanzialmente stabili i saldi su

ordini e fatturato e aumenta nettamente quello sull'occupazione; cala invece, pur rimanendo nettamente positivo, il saldo sull'economia.

Nel dettaglio territoriale, nel Nord Ovest peggiorano i saldi su ordini, fatturato ed economia; il saldo sull'occupazione, per contro, fa registrare un netto aumento. Nel Nord Est, gli operatori sono ottimisti su ordini e fatturato; calano, tuttavia, i saldi su occupazione e tendenza generale dell'economia. Al Centro, gli operatori sono più pessimisti che a luglio sia su ordini e fatturato, sia sull'economia nel suo complesso; recupera invece, pur rimanendo negativo, il saldo sull'occupazione. Al Sud, per concludere, peggiorano anche questo mese i saldi su ordini, fatturato ed occupazione, rimane stabile su valori negativi il saldo sull'economia.

La nota è stata redatta da Gaia Rocchetti, con il coordinamento di Marco Malgarini.

INCHIESTA MENSILE ISAE SULLE IMPRESE DEI SERVIZI DI MERCATO: CLIMA DI FIDUCIA
(Dati grezzi)

	TOTALE SERVIZI DI MERCATO	SERVIZI ALLE FAMIGLIE	SERVIZI FINANZIARI	SERVIZI ALLE IMPRESE	NORD OVEST	NORD EST	CENTRO	SUD
gen-03	7	-2	11	10	7	13	0	-17
feb-03	2	4	-4	1	0	4	7	-11
mar-03	8	2	1	10	7	2	16	-14
apr-03	8	-5	8	11	12	1	-5	-7
mag-03	3	-3	10	5	3	4	-1	10
giu-03	0	4	-4	0	0	-10	6	9
lug-03	-4	-2	4	-6	-8	5	0	-1
ago-03	5	-12	19	12	10	9	-12	-3
set-03	2	17	-6	-4	-5	5	19	-1
ott-03	4	2	6	5	7	19	-10	-1
nov-03	13	-5	-1	26	27	15	-9	25
dic-03	24	16	4	30	35	8	9	36
gen-04	5	3	-5	7	3	9	0	25
feb-04	14	26	-2	3	1	32	25	20
mar-04	12	23	-3	0	-2	31	22	17
apr-04	10	20	-7	1	5	36	14	2
mag-04	17	28	2	6	10	50	15	28
giu-04	15	32	12	0	8	43	26	-6
lug-04	10	21	9	0	9	14	19	-12
ago-04	14	36	-7	-9	-3	29	38	3
set-04	7	7	12	7	11	29	4	-8
ott-04	20	33	11	4	11	12	30	20
nov-04	15	16	5	14	22	-9	18	-6
dic-04	8	19	9	-1	6	3	15	-9
gen-05	19	20	11	20	29	1	21	-6
feb-05	14	24	18	4	17	10	14	2
mar-05	24	29	23	19	20	29	32	4
apr-05	14	21	-5	6	20	50	2	2
mag-05	14	20	7	8	12	38	14	1
giu-05	-3	-1	12	-5	4	-15	-2	-28
lug-05	8	10	20	5	20	35	-6	-12
ago-05	-3	-15	11	7	13	10	-18	-28
sett-05	12	11	-15	14	15	17	11	2
ott-05	17	17	4	17	8	31	16	50
nov-05	28	27	30	28	21	20	37	31
dic-05	19	7	28	28	29	4	8	22
gen-06	21	17	9	24	27	13	19	3
feb-06	20	11	9	27	30	24	4	6
mar-06	24	33	15	17	23	26	37	-12
apr-06	35	26	37	43	45	14	35	3
mag-06	29	15	36	37	37	21	26	4
giu-06	31	28	15	33	31	15	40	1
lug-06	35	39	3	32	33	19	45	32
ago-06	33	28	3	37	34	23	35	30
sett-06	35	30	18	39	38	22	27	58
ott-06	32	20	-15	43	39	12	34	1
nov-06	28	18	-8	36	31	12	29	16
dic-06	24	26	-15	22	22	28	25	29
gen-07	25	7	-2	35	29	26	13	24
feb-07	34	39	-18	31	29	17	46	42
mar-07	46	54	15	40	36	28	60	67
apr-07	45	42	8	47	37	20	65	51
mag-07	38	43	17	34	25	27	65	31
giu-07	28	26	19	28	22	13	36	40
lug-07	33	21	-13	42	36	15	33	35
ago-07	17	4	7	30	21	9	15	-17

INCHIESTA MENSILE ISAE SULLE IMPRESE DEI SERVIZI DI MERCATO:
MACROSETTORI
(Dati grezzi)

SETTORI		GIUDIZI														
		ORDINI TOTALI					FATTURATO					OCCUPAZIONE				
		AU	ST	DI	Nr	S	AU	ST	DI	Nr	S	AU	ST	DI	Nr	S
TOTALE SERVIZI DI MERCATO	lug-06	35	62	3	0	32	44	46	10	0	34	30	55	15	0	15
	ago-06	39	59	2	0	37	40	57	3	0	37	13	83	4	0	9
	set-06	44	53	3	0	41	48	41	11	0	37	18	57	25	0	-7
	ott-06	46	51	3	0	43	27	61	12	0	15	30	47	23	0	7
	nov-06	38	56	6	0	32	32	60	8	0	24	26	61	13	0	13
	dic-06	39	50	11	0	28	33	54	13	0	20	16	69	15	0	1
	gen-07	33	59	8	0	25	30	59	11	0	19	16	76	8	0	8
	feb-07	44	49	7	0	37	33	59	8	0	25	29	54	17	0	12
	mar-07	52	35	13	0	39	41	46	13	0	28	22	68	10	0	12
	apr-07	51	38	11	0	40	43	52	5	0	38	18	58	24	0	-6
	mag-07	43	52	5	0	38	39	55	6	0	33	12	66	22	0	-10
	giu-07	39	53	8	0	31	34	59	7	0	27	25	47	28	0	-3
	lug-07	48	49	3	0	45	41	49	10	0	31	23	58	19	0	4
	ago-07	31	64	5	0	26	34	54	12	0	22	12	82	6	0	6
SERVIZI ALLE FAMIGLIE	lug-06	35	63	2	0	33	33	50	17	0	16	36	49	15	0	21
	ago-06	31	67	2	0	29	32	65	3	0	29	18	79	3	0	15
	set-06	54	43	3	0	51	64	28	8	0	56	21	56	23	0	-2
	ott-06	41	55	4	0	37	28	68	4	0	24	31	36	33	0	-2
	nov-06	33	61	6	0	27	35	53	12	0	23	27	51	22	0	5
	dic-06	36	51	13	0	23	24	53	23	0	1	5	73	22	0	-17
	gen-07	10	72	18	0	-8	7	77	16	0	-9	10	75	15	0	-5
	feb-07	36	55	9	0	27	22	63	15	0	7	35	31	34	0	1
	mar-07	59	28	13	0	46	56	31	13	0	43	17	63	20	0	-3
	apr-07	48	42	10	0	38	48	43	9	0	39	4	49	47	0	-43
	mag-07	45	46	9	0	36	47	44	9	0	38	2	66	32	0	-30
	giu-07	31	56	13	0	18	31	57	12	0	19	9	39	52	0	-43
	lug-07	37	58	5	0	32	38	42	19	0	19	11	52	37	0	-26
	ago-07	33	59	8	0	25	49	27	24	0	25	9	85	6	0	3
SERVIZI FINANZIARI	lug-06	34	64	2	0	32	35	63	2	0	33	7	88	5	0	2
	ago-06	4	93	2	0	2	5	95	0	0	5	4	85	11	0	-7
	set-06	28	62	10	0	18	7	85	8	0	-1	17	76	7	0	10
	ott-06	7	66	27	0	-20	6	81	13	0	-7	3	88	9	0	-6
	nov-06	8	58	34	0	-26	31	58	11	0	20	6	88	6	0	0
	dic-06	14	70	16	0	-2	11	68	21	0	-10	5	92	3	0	2
	gen-07	13	85	2	0	11	13	80	7	0	6	5	89	6	0	-1
	feb-07	11	58	31	0	-20	12	56	32	0	-20	6	94	0	0	6
	mar-07	33	62	5	0	28	10	85	5	0	5	2	98	0	0	2
	apr-07	14	57	29	0	-15	4	71	25	0	-21	4	95	1	0	3
	mag-07	6	91	3	0	3	2	87	11	0	-9	1	99	0	0	1
	giu-07	13	83	4	0	9	7	87	6	0	1	0	100	0	0	0
	lug-07	17	56	26	0	-9	6	88	6	0	0	6	94	1	0	5
	ago-07	1	95	4	0	-3	1	95	4	0	-3	1	99	0	0	1
SERVIZI ALLE IMPRESE	lug-06	36	61	3	0	33	53	43	4	0	49	24	62	14	0	10
	ago-06	46	51	2	0	44	47	50	2	0	45	9	87	4	0	5
	set-06	35	62	3	0	32	33	54	13	0	20	15	58	27	0	-12
	ott-06	51	47	2	0	49	26	54	20	0	6	29	57	14	0	15
	nov-06	41	54	5	0	36	29	66	5	0	24	26	68	6	0	20
	dic-06	41	50	9	0	32	40	54	6	0	34	24	67	9	0	15
	gen-07	46	51	3	0	43	41	51	8	0	33	19	76	5	0	14
	feb-07	51	45	4	0	47	41	56	3	0	38	25	71	4	0	21
	mar-07	47	40	13	0	34	29	58	13	0	16	26	72	2	0	24
	apr-07	54	34	12	0	42	40	58	2	0	38	30	63	7	0	23
	mag-07	41	57	2	0	39	33	64	3	0	30	20	66	14	0	6
	giu-07	46	49	5	0	41	36	61	3	0	33	38	52	10	0	28
	lug-07	55	44	1	0	54	43	54	3	0	40	32	61	7	0	25
	ago-07	29	70	1	0	28	20	79	1	0	19	15	78	7	0	8

LEGENDA: AU = Aumento; ST = Stazionarietà; DI = Diminuzione; Nr = Nessuna risposta; S = Saldo

**INCHIESTA MENSILE ISAE SULLE IMPRESE DEI SERVIZI DI MERCATO:
MACROSETTORI (segue)**

(Dati grezzi)

SETTORI		PREVISIONI																								
		ORDINI				FATTURATO				OCCUPAZIONE				PREZZI				ECONOMIA								
		AU	ST	DI	Nr S	AU	ST	DI	Nr S	AU	ST	DI	Nr S	AU	ST	DI	Nr S	FA	SF	Nr	S					
TOTALE SERVIZI DI MERCATO	lug-06	48	48	4	0	44	45	51	4	0	41	20	69	11	0	9	12	77	11	0	1	36	57	7	0	29
	ago-06	49	46	4	0	45	49	45	6	0	43	18	73	10	0	8	12	81	7	0	5	22	72	5	0	17
	set-06	50	45	5	0	45	58	36	6	0	52	23	67	10	0	13	11	75	14	0	-3	28	63	9	0	19
	ott-06	58	37	5	0	53	54	40	6	0	48	22	69	9	0	13	11	81	8	0	3	22	57	21	0	1
	nov-06	50	47	3	0	47	46	48	6	0	40	19	71	10	0	9	9	82	9	0	0	20	65	15	0	5
	dic-06	45	52	3	0	42	42	55	3	0	39	31	54	15	0	16	20	67	13	0	7	24	54	22	0	2
	gen-07	36	58	6	0	30	35	52	13	0	22	24	74	2	0	22	24	71	5	0	19	29	62	9	0	20
	feb-07	47	51	2	0	45	48	49	3	0	45	30	58	12	0	18	20	69	11	0	9	32	57	11	0	21
	mar-07	65	32	3	0	62	67	28	5	0	62	18	75	7	0	11	18	72	10	0	8	51	35	14	0	37
	apr-07	55	42	3	0	52	53	42	5	0	48	20	68	12	0	8	14	76	10	0	4	51	40	9	0	42
	mag-07	48	47	5	0	43	45	50	5	0	40	21	74	5	0	16	6	89	5	0	1	39	55	6	0	33
	giu-07	33	63	4	0	29	33	61	6	0	27	22	69	9	0	13	8	88	4	0	4	29	65	6	0	23
lug-07	44	47	9	0	35	45	40	15	0	30	19	78	3	0	16	5	86	9	0	-4	33	54	13	0	20	
ago-07	29	61	10	0	19	29	44	27	0	2	22	74	4	0	18	2	82	16	0	-14	22	61	17	0	5	
SERVIZI ALLE FAMIGLIE	lug-06	51	45	4	0	47	39	57	4	0	35	15	71	14	0	1	22	65	13	0	9	45	48	7	0	38
	ago-06	53	40	7	0	46	53	39	8	0	45	4	78	18	0	-14	27	66	7	0	20	15	80	5	0	10
	set-06	39	53	8	0	31	54	38	8	0	46	15	70	15	0	0	19	64	17	0	2	25	59	16	0	9
	ott-06	53	41	6	0	47	40	54	6	0	34	18	67	15	0	3	19	68	13	0	6	12	52	36	0	-24
	nov-06	50	47	3	0	47	35	55	10	0	25	21	61	18	0	3	4	82	14	0	-10	5	71	24	0	-19
	dic-06	60	36	4	0	56	49	47	4	0	45	40	43	17	0	23	22	60	18	0	4	24	50	26	0	-2
	gen-07	38	57	5	0	33	41	55	4	0	37	27	68	5	0	22	39	55	6	0	33	10	75	15	0	-5
	feb-07	63	35	2	0	61	53	45	2	0	51	7	67	26	0	-19	24	58	18	0	6	38	52	10	0	28
	mar-07	76	22	2	0	74	71	21	8	0	63	3	81	16	0	-13	18	64	18	0	0	58	26	16	0	42
	apr-07	67	30	3	0	64	58	32	10	0	48	7	68	25	0	-18	12	68	20	0	-8	43	39	18	0	25
	mag-07	59	38	3	0	56	53	38	9	0	44	8	88	4	0	4	9	85	6	0	3	44	49	7	0	37
	giu-07	45	51	4	0	41	40	50	10	0	30	10	69	21	0	-11	12	81	7	0	5	23	73	4	0	19
lug-07	53	42	5	0	48	53	26	20	0	33	5	92	3	0	2	11	73	16	0	-5	8	68	24	0	-16	
ago-07	27	58	15	0	12	27	24	49	0	-22	2	94	4	0	-2	4	70	26	0	-22	4	67	29	0	-25	
SERVIZI FINANZIARI	lug-06	17	81	2	0	15	18	80	2	0	16	6	94	0	0	6	3	94	3	0	0	11	39	50	0	-39
	ago-06	13	79	8	0	5	9	82	9	0	0	11	87	2	0	9	12	83	5	0	7	13	77	10	0	3
	set-06	21	79	0	0	21	22	74	4	0	18	7	93	0	0	7	8	87	5	0	3	15	83	1	1	14
	ott-06	20	68	12	0	8	17	47	36	0	-19	2	92	6	0	-4	11	85	4	0	7	11	46	43	0	-32
	nov-06	38	53	9	0	29	44	44	12	0	32	0	100	0	0	0	14	79	6	1	8	13	46	41	0	-28
	dic-06	42	21	37	0	5	38	31	31	0	7	3	97	0	0	3	14	82	4	0	10	10	33	57	0	-47
	gen-07	7	90	3	0	4	11	84	5	0	6	4	96	0	0	4	36	61	3	0	33	5	69	26	0	-21
	feb-07	14	77	9	0	5	38	53	9	0	29	7	90	3	0	4	8	84	8	0	0	17	27	56	0	-39
	mar-07	19	79	2	0	17	19	79	2	0	17	4	96	0	0	4	9	64	27	0	-18	11	78	11	0	0
	apr-07	25	46	29	0	-4	12	62	26	0	-14	0	100	0	0	0	6	60	33	1	-27	48	46	6	0	42
	mag-07	30	67	3	0	27	29	67	4	0	25	0	99	1	0	-1	8	58	34	0	-26	37	48	15	0	22
	giu-07	40	56	4	0	36	29	66	5	0	24	0	99	1	0	-1	22	44	34	0	-12	42	29	29	0	13
lug-07	14	72	13	0	1	15	72	13	0	2	1	99	0	0	1	2	83	14	0	-12	8	54	38	0	-30	
ago-07	47	29	24	0	23	33	65	2	0	31	0	100	0	0	0	2	83	15	0	-13	8	84	8	0	0	
SERVIZI ALLE IMPRESE	lug-06	45	51	4	0	41	50	46	4	0	46	24	67	9	0	15	2	89	9	0	-7	29	65	6	0	23
	ago-06	47	51	2	0	45	47	49	5	0	42	29	68	3	0	26	0	93	6	0	-6	28	65	6	0	22
	set-06	60	38	2	0	58	63	34	3	0	60	30	65	5	0	25	3	86	11	0	-8	30	66	4	0	26
	ott-06	62	34	4	0	58	67	26	7	0	60	25	72	3	0	22	4	92	4	0	0	31	61	8	0	23
	nov-06	51	46	3	0	48	55	41	3	0	52	18	78	4	0	14	14	82	5	0	9	33	59	8	0	25
	dic-06	32	65	3	0	29	36	62	2	0	34	23	64	13	0	21	18	73	9	0	9	25	56	19	0	6
	gen-07	35	58	7	0	28	32	50	18	0	14	22	77	1	0	21	16	80	4	0	12	39	55	6	0	33
	feb-07	33	65	2	0	31	45	52	3	0	42	48	52	0	0	48	16	79	5	0	11	28	60	12	0	16
	mar-07	57	39	4	0	53	64	33	3	0	61	29	70	1	0	28	19	77	4	0	15	45	42	13	0	32
	apr-07	46	51	3	0	43	49	50	1	0	48	30	68	2	0	28	15	83	2	0	13	57	41	2	0	55
	mag-07	40	53	7	0	33	38	61	1	0	37	31	64	5	0	26	4	92	4	0	0	36	59	5	0	31
	giu-07	23	73	4	0	19	27	69	4	0	23	30	69	1	0	29	5	93	2	0	3	33	59	8	0	25
lug-07	39	50	11	0	28	39	49	12	0	27	29	68	3	0	26	1	94	4	0	-3	50	45	5	0	45	
ago-07	31	65	4	0	27	31	65	4	0	27	42	54	4	0	38	1	94	5	0	-4	41	53	6	0	35	

LEGENDA: AU = Aumento; ST = Stazionarietà; DI = Diminuzione; FA = Favorevole; SF = Sfavorevole; Nr = Nessuna risposta; S = Saldo

**INCHIESTA MENSILE ISAE SULLE IMPRESE DEI SERVIZI DI MERCATO:
RIPARTIZIONI TERRITORIALI**
(Dati grezzi)

RIPARTIZIONI TERRITORIALI		GIUDIZI														
		ORDINI TOTALI					FATTURATO					OCCUPAZIONE				
		AU	ST	DI	Nr	S	AU	ST	DI	Nr	S	AU	ST	DI	Nr	S
NORD OVEST	lug-06	35	62	3	0	32	50	46	4	0	46	23	51	26	0	-3
	ago-06	43	54	3	0	40	45	51	3	0	42	5	89	6	0	-1
	set-06	45	51	4	0	41	43	50	7	0	36	13	56	31	0	-18
	ott-06	52	44	4	0	48	21	57	22	0	-1	26	49	25	0	1
	nov-06	35	61	4	0	31	27	66	7	0	20	19	74	7	0	12
	dic-06	48	43	9	0	39	38	52	10	0	28	23	56	21	0	2
	gen-07	40	55	5	0	35	41	56	3	0	38	20	74	6	0	14
	feb-07	42	54	4	0	38	39	58	3	0	36	23	62	15	0	8
	mar-07	49	38	13	0	36	38	49	13	0	25	24	64	12	0	12
	apr-07	47	41	12	0	35	33	65	2	0	31	25	59	16	0	9
	mag-07	32	65	3	0	29	25	71	4	0	21	16	64	20	0	-4
	giu-07	37	57	6	0	31	27	69	4	0	23	37	42	21	0	16
	lug-07	48	51	1	0	47	36	51	13	0	23	26	57	17	0	9
	ago-07	27	70	3	0	24	10	73	17	0	-7	6	89	5	0	1
NORD EST	lug-06	17	79	4	0	13	16	76	8	0	8	19	73	8	0	11
	ago-06	22	75	3	0	19	25	72	3	0	22	30	66	4	0	26
	set-06	20	73	7	0	13	31	61	8	0	23	27	64	9	0	18
	ott-06	21	76	3	0	18	23	74	3	0	20	16	59	25	0	-9
	nov-06	30	65	5	0	25	34	50	16	0	18	33	57	10	0	23
	dic-06	29	66	5	0	24	21	73	6	0	15	23	55	22	0	1
	gen-07	28	62	10	0	18	19	71	10	0	9	42	47	11	0	31
	feb-07	17	72	10	1	7	15	74	11	0	4	28	58	14	0	14
	mar-07	26	63	11	0	15	16	73	11	0	5	17	76	7	0	10
	apr-07	15	73	12	0	3	14	77	9	0	5	18	58	24	0	-6
	mag-07	25	72	3	0	22	29	63	8	0	21	8	70	22	0	-14
	giu-07	18	66	16	0	2	20	64	16	0	4	26	39	35	0	-9
	lug-07	21	64	15	0	6	19	66	15	0	4	21	66	13	0	8
	ago-07	15	76	9	0	6	17	67	16	0	1	24	53	23	0	1
CENTRO	lug-06	45	55	0	0	45	47	52	1	0	46	52	47	1	0	51
	ago-06	52	46	2	0	50	52	47	1	0	51	30	69	1	0	29
	set-06	38	61	1	0	37	50	31	19	0	31	26	50	24	0	2
	ott-06	53	45	2	0	51	42	57	1	0	41	47	49	4	0	43
	nov-06	55	36	9	0	46	49	41	10	0	39	47	24	29	0	18
	dic-06	37	53	10	0	27	36	45	19	0	17	4	90	6	0	-2
	gen-07	29	55	16	0	13	13	55	32	0	-19	5	81	14	0	-9
	feb-07	47	44	9	0	38	36	48	16	0	20	29	46	25	0	4
	mar-07	59	27	14	0	45	43	43	14	0	29	4	87	9	0	-5
	apr-07	68	23	9	0	59	68	22	10	0	58	9	56	35	0	-26
	mag-07	65	25	10	0	55	65	25	10	0	55	9	71	20	0	-11
	giu-07	45	44	11	0	34	46	44	10	0	36	5	59	36	0	-31
	lug-07	47	51	2	0	45	49	50	1	0	48	17	53	30	0	-13
	ago-07	41	59	0	0	41	75	25	0	0	75	14	80	6	0	8
SUD	lug-06	17	79	4	0	13	17	13	70	0	-53	1	98	1	0	0
	ago-06	3	95	2	0	1	3	94	3	0	0	2	97	1	0	1
	set-06	83	15	2	0	81	82	15	3	0	79	4	94	2	0	2
	ott-06	7	91	2	0	5	7	90	3	0	4	1	21	78	0	-77
	nov-06	4	88	8	0	-4	3	89	8	0	-5	1	97	2	0	-1
	dic-06	3	73	24	0	-21	4	73	23	0	-19	2	96	2	0	0
	gen-07	9	83	8	0	1	9	83	8	0	1	1	96	3	0	-2
	feb-07	63	26	11	0	52	2	86	12	0	-10	61	33	6	0	55
	mar-07	65	24	11	0	54	64	25	11	0	53	64	30	6	0	58
	apr-07	50	42	8	0	42	50	42	8	0	42	3	53	44	0	-41
	mag-07	48	47	5	0	43	49	46	5	0	44	3	52	45	0	-42
	giu-07	49	44	7	0	42	51	45	4	0	47	28	26	46	0	-18
	lug-07	74	16	10	0	64	74	16	10	0	64	29	70	1	0	28
	ago-07	6	38	56	0	-50	9	35	56	0	-47	53	40	7	0	46

LEGENDA: AU = Aumento; ST = Stazionarietà; DI = Diminuzione; Nr = Nessuna risposta; S = Saldo

**INCHIESTA MENSILE ISAE SULLE IMPRESE DEI SERVIZI DI MERCATO:
RIPARTIZIONI TERRITORIALI (segue)
(Dati grezzi)**

RIPARTIZIONI TERRITORIALI		PREVISIONI																								
		ORDINI					FATTURATO					OCCUPAZIONE					PREZZI					ECONOMIA				
		AU	ST	DI	Nr	S	AU	ST	DI	Nr	S	AU	ST	DI	Nr	S	AU	ST	DI	Nr	S	FA	ST	SF	Nr	S
NORD OVEST	lug-06	47	48	5	0	42	41	54	5	0	36	22	58	20	0	2	2	78	20	0	-18	29	67	4	0	25
	ago-06	44	51	6	0	38	43	48	9	0	34	26	71	4	0	22	1	92	7	0	-6	28	67	5	0	23
	set-06	62	36	2	0	60	65	32	3	0	62	30	56	14	0	16	4	75	21	0	-17	28	56	16	0	12
	ott-06	64	31	5	0	59	57	35	8	0	49	23	64	13	0	10	4	81	15	0	-11	31	48	21	0	10
	nov-06	53	45	2	0	51	47	47	6	0	41	17	66	17	0	0	14	72	14	0	0	29	53	18	0	11
	dic-06	39	58	3	0	36	33	65	2	0	31	23	56	21	0	2	19	64	17	0	2	22	48	30	0	-8
	gen-07	28	65	7	0	21	31	49	20	0	11	22	76	2	0	20	18	76	6	0	12	39	53	8	0	31
	feb-07	35	63	2	0	33	37	60	3	0	34	39	51	10	0	29	16	70	14	0	2	28	60	12	0	16
	mar-07	58	39	3	0	55	65	32	3	0	62	26	63	11	0	15	13	74	13	0	0	41	36	23	0	18
	apr-07	39	56	5	0	34	41	56	3	0	38	26	63	11	0	15	15	73	12	0	3	54	33	13	0	41
	mag-07	27	66	7	0	20	25	74	1	0	24	20	75	5	0	15	5	91	4	0	1	31	63	6	0	25
	giu-07	15	79	6	0	9	25	70	5	0	20	30	69	1	0	29	6	92	2	0	4	35	57	8	0	27
	lug-07	40	50	10	0	30	40	40	20	0	20	30	69	1	0	29	2	84	14	0	-12	46	37	16	0	30
	ago-07	30	66	4	0	26	30	53	19	0	11	40	58	2	0	38	1	79	20	0	-19	35	44	21	0	14
NORD EST	lug-06	36	57	7	0	29	41	51	8	0	33	28	67	5	0	23	10	89	1	0	9	27	62	11	0	16
	ago-06	27	69	4	0	23	25	70	4	0	21	19	55	26	0	-7	3	95	1	0	2	35	57	8	0	27
	set-06	42	51	7	0	35	44	44	12	0	32	9	69	22	0	-13	27	72	1	0	26	30	57	13	0	17
	ott-06	23	66	11	0	12	25	63	12	0	13	21	69	10	0	11	18	81	1	0	17	18	69	13	0	5
	nov-06	25	66	9	0	16	17	63	20	0	-3	32	61	7	0	25	15	72	13	0	2	17	62	21	0	-4
	dic-06	44	46	10	0	34	44	43	13	0	31	38	60	2	0	36	10	89	1	0	9	38	50	12	0	26
	gen-07	42	48	10	0	32	54	39	7	0	47	15	83	2	0	13	18	69	13	0	5	35	58	7	0	28
	feb-07	42	51	7	0	35	44	48	8	0	36	15	85	0	0	15	24	71	5	0	19	26	57	17	0	9
	mar-07	34	57	9	0	25	34	57	9	0	25	15	61	24	0	-9	22	77	1	0	21	51	42	6	1	45
	apr-07	26	71	3	0	23	28	69	3	0	25	13	58	29	0	-16	5	94	1	0	4	40	54	6	0	34
	mag-07	34	58	8	0	26	32	59	9	0	23	15	58	27	0	-12	8	91	1	0	7	39	56	5	0	34
	giu-07	22	71	7	0	15	21	74	5	0	16	24	68	8	0	16	5	93	2	0	3	29	65	6	0	23
	lug-07	23	68	9	0	14	23	64	13	0	10	17	69	14	0	3	11	86	2	0	9	36	52	12	0	24
	ago-07	36	53	11	0	25	40	55	5	0	35	10	77	13	0	-3	5	88	7	0	-2	14	66	19	1	-5
CENTRO	lug-06	61	36	3	0	58	61	36	3	0	58	15	84	1	0	14	8	91	1	0	7	41	49	10	0	31
	ago-06	49	48	3	0	46	49	48	3	0	46	8	69	22	0	-14	4	85	11	0	-7	15	78	7	0	8
	set-06	24	66	10	0	14	45	47	10	0	35	3	94	3	0	0	2	87	11	0	-9	31	67	2	0	29
	ott-06	47	49	4	0	43	47	50	3	0	44	4	92	4	0	0	2	97	1	0	1	13	82	5	0	8
	nov-06	46	50	4	0	42	46	50	4	0	42	6	91	3	0	3	1	98	1	0	0	10	79	11	0	-1
	dic-06	47	51	2	0	45	49	50	1	0	48	31	58	11	0	20	29	62	9	0	20	11	80	9	0	2
	gen-07	34	62	4	0	30	18	79	3	0	15	6	94	0	0	6	18	81	1	0	17	12	73	15	0	-3
	feb-07	57	42	1	0	56	59	41	1	0	58	22	78	0	0	22	10	82	8	0	2	52	39	9	0	43
	mar-07	79	21	0	0	79	71	21	8	0	63	10	90	0	0	10	12	80	8	0	4	59	38	3	0	56
	apr-07	87	13	0	0	87	73	17	10	0	63	8	89	3	0	5	1	90	9	0	-8	49	50	1	0	48
	mag-07	82	17	1	0	81	74	17	9	0	65	22	77	1	0	21	1	90	9	0	-8	60	39	1	0	59
	giu-07	56	42	2	0	54	39	51	10	0	29	4	71	25	0	-21	3	87	10	0	-7	23	73	4	0	19
	lug-07	58	35	7	0	51	58	35	6	0	52	1	94	5	0	-4	3	96	1	0	2	9	84	7	0	2
	ago-07	28	54	18	0	10	29	25	46	0	-17	1	95	4	0	-3	2	85	13	0	-11	7	80	13	0	-6
SUD	lug-06	20	79	1	0	19	20	78	2	0	18	20	79	1	0	19	70	29	1	0	69	69	27	4	0	65
	ago-06	89	9	2	0	87	89	9	2	0	87	0	98	1	0	-1	84	16	1	0	83	4	93	3	0	1
	set-06	88	9	3	0	85	88	8	4	0	84	76	22	2	0	74	76	23	1	0	75	10	87	3	0	7
	ott-06	84	12	4	0	80	84	12	4	0	80	78	20	2	0	76	77	22	1	0	76	4	11	85	0	-81
	nov-06	66	31	3	0	63	67	31	2	0	65	63	36	1	0	62	3	91	6	0	-3	3	84	13	0	-10
	dic-06	68	28	4	0	64	68	28	4	0	64	63	36	1	0	62	4	90	6	0	-2	65	14	21	0	44
	gen-07	77	19	4	0	73	78	17	5	0	73	77	17	6	0	71	75	25	0	0	75	4	90	6	0	-2
	feb-07	83	15	2	0	81	82	16	2	0	80	16	22	62	0	-46	63	31	6	0	57	3	86	11	0	-8
	mar-07	83	10	7	0	76	84	8	8	0	76	2	97	1	0	1	65	29	6	0	59	81	10	9	0	72
	apr-07	81	16	3	0	78	83	14	3	0	80	31	27	42	0	-11	68	31	1	0	67	48	38	14	0	34
	mag-07	78	14	8	0	70	81	11	8	0	73	30	69	1	0	29	45	54	1	0	44	8	65	27	0	-19
	giu-07	80	17	3	0	77	79	18	3	0	76	28	65	7	0	21	50	47	3	0	47	6	89	5	0	1
	lug-07	51	38	10	0	41	51	39	11	0	40	2	97	1	0	1	46	54	0	0	46	5	89	6	0	-1
	ago-07	6	88	6	0	0	5	90	5	0	0	0	96	4	0	-4	14	82	4	0	10	9	80	10	1	-1

LEGENDA: AU = Aumento; ST = Stazionarietà; DI = Diminuzione; FA = Favorevole; SF = Sfavorevole; Nr = Nessuna risposta; S = Saldo

LE PUBBLICAZIONI DELL'ISAE

Rapporti ISAE

Serie: *“Le previsioni per l'economia italiana”*

Numeri pubblicati:

gennaio 2002; luglio 2002
gennaio 2003; luglio 2003
febbraio 2004; luglio 2004
febbraio 2005; luglio 2005
febbraio 2006; luglio 2006
marzo 2007; luglio 2007

Serie: *“Priorità nazionali”*

Numeri pubblicati:

aprile 2000 - *Regolamentazione, competitività e cittadinanza*
aprile 2001 - *Intenzioni e risultati della regolamentazione*
aprile 2002 - *Trasparenza, flessibilità, opportunità*
giugno 2003 - *Dimensioni aziendali, competitività e regolamentazione*
aprile 2004 - *Dimensioni aziendali, competitività, regolamentazione*
dicembre 2005 - *Dimensioni aziendali, competitività, regolamentazione*

Serie: *“Finanza pubblica e redistribuzione”*

Numeri pubblicati:

ottobre 2001; ottobre 2002
ottobre 2003; ottobre 2004
ottobre 2005; ottobre 2006

Rapporti annuali

Febbraio 2003: Rapporto annuale sull'attuazione del federalismo

Luglio 2003: Rapporto Annuale sullo Stato dell'Unione Europea

Febbraio 2004: Rapporto annuale sull'attuazione del federalismo

Giugno 2004: Rapporto Annuale sullo Stato dell'Unione Europea

Febbraio 2005: Rapporto annuale sull'attuazione del federalismo

Luglio 2005: Rapporto Annuale sullo Stato dell'Unione Europea

Marzo 2006: Rapporto annuale sull'attuazione del federalismo

Gennaio 2007: Lo stato dell'Unione Europea

Maggio 2007: Finanza pubblica e Istituzioni

ISAE Congiuntura

Numeri pubblicati nel 2007:

- n. 1: *Confronti internazionali delle inchieste sulle imprese manifatturiere ed estrattive e sui consumatori; dicembre 2006*
- n. 2: *Inchiesta mensile ISAE presso i consumatori; gennaio 2007*
- n. 3: *Inchiesta mensile ISAE sulle imprese manifatturiere ed estrattive; gennaio 2007*
- n. 4: *Inchiesta mensile ISAE presso le imprese di servizi; gennaio 2007*
- n. 5: *Inchiesta mensile ISAE presso le imprese del commercio al minuto tradizionale e della grande distribuzione; gennaio 2007*
- n. 6: *Inchiesta mensile ISAE presso le imprese di costruzione; dicembre 2006*
- n. 7: *Confronti internazionali delle inchieste sulle imprese manifatturiere ed estrattive e sui consumatori; gennaio 2007*
- n. 8: *Inchiesta mensile ISAE presso i consumatori; febbraio 2007*
- n. 9: *Inchiesta mensile ISAE sulle imprese manifatturiere ed estrattive; febbraio 2007*
- n. 10: *Inchiesta mensile ISAE presso le imprese di servizi; febbraio 2007*
- n. 11: *Inchiesta mensile ISAE presso le imprese del commercio al minuto tradizionale e della grande distribuzione; febbraio 2007*
- n. 12: *Inchiesta mensile ISAE presso le imprese di costruzione; gennaio 2007*
- n. 13: *Confronti internazionali delle inchieste sulle imprese manifatturiere ed estrattive e sui consumatori; febbraio 2007*
- n. 14: *Inchiesta mensile ISAE presso i consumatori; marzo 2007*
- n. 15: *Inchiesta mensile ISAE sulle imprese manifatturiere ed estrattive; marzo 2007*
- n. 16: *Inchiesta mensile ISAE presso le imprese di servizi; marzo 2007*
- n. 17: *Inchiesta mensile ISAE presso le imprese del commercio al minuto tradizionale e della grande distribuzione; marzo 2007*
- n. 18: *Inchiesta mensile ISAE presso le imprese di costruzione; febbraio 2007*
- n. 19: *Confronti internazionali delle inchieste sulle imprese manifatturiere ed estrattive e sui consumatori; marzo 2007*
- n. 20: *Inchiesta mensile ISAE presso i consumatori; aprile 2007*
- n. 21: *Inchiesta mensile ISAE sulle imprese manifatturiere ed estrattive; aprile 2007*
- n. 22: *Inchiesta mensile ISAE presso le imprese di servizi; aprile 2007*
- n. 23: *Inchiesta mensile ISAE presso le imprese del commercio al minuto tradizionale e della grande distribuzione; aprile 2007*
- n. 24: *Inchiesta mensile ISAE presso le imprese di costruzione; marzo 2007*
- n. 25: *Confronti internazionali delle inchieste sulle imprese manifatturiere ed estrattive e sui consumatori; aprile 2007*
- n. 26: *Inchiesta mensile ISAE presso i consumatori; maggio 2007*

- n. 27: *Inchiesta mensile ISAE sulle imprese manifatturiere ed estrattive; maggio 2007*
- n. 28: *Inchiesta ISAE sugli investimenti delle imprese manifatturiere ed estrattive; primavera 2007*
- n. 29: *Inchiesta mensile ISAE presso le imprese di servizi; maggio 2007*
- n. 30: *Inchiesta mensile ISAE presso le imprese del commercio al minuto tradizionale e della grande distribuzione; maggio 2007*
- n. 31: *Inchiesta mensile ISAE presso le imprese di costruzione; aprile 2007*
- n. 32: *Confronti internazionali delle inchieste sulle imprese manifatturiere ed estrattive e sui consumatori; maggio 2007*
- n. 33: *Inchiesta mensile ISAE presso i consumatori; giugno 2007*
- n. 34: *Inchiesta mensile ISAE sulle imprese manifatturiere ed estrattive; giugno 2007*
- n. 35: *Inchiesta mensile ISAE presso le imprese di servizi; giugno 2007*
- n. 36: *Inchiesta mensile ISAE presso le imprese del commercio al minuto tradizionale e della grande distribuzione; giugno 2007*
- n. 37: *Inchiesta mensile ISAE presso le imprese di costruzione; maggio 2007*
- n. 38: *Confronti internazionali delle inchieste sulle imprese manifatturiere ed estrattive e sui consumatori; giugno 2007*
- n. 39: *Inchiesta mensile ISAE presso i consumatori; luglio 2007*
- n. 40: *Inchiesta mensile ISAE sulle imprese manifatturiere ed estrattive; luglio 2007*
- n. 41: *Inchiesta mensile ISAE presso le imprese di servizi; luglio 2007*
- n. 42: *Inchiesta mensile ISAE presso le imprese del commercio al minuto tradizionale e della grande distribuzione; luglio 2007*
- n. 43: *Inchiesta mensile ISAE presso le imprese di costruzione; giugno 2007*
- n. 44: *Confronti internazionali delle inchieste sulle imprese manifatturiere ed estrattive e sui consumatori; luglio 2007*
- n. 45: *Inchiesta mensile ISAE presso i consumatori; agosto 2007*
- n. 46: *Inchiesta mensile ISAE sulle imprese manifatturiere ed estrattive; agosto 2007*
- n. 47: *Inchiesta mensile ISAE presso le imprese di servizi; agosto 2007*
- n. 48: *Inchiesta mensile ISAE presso le imprese del commercio al minuto tradizionale e della grande distribuzione; agosto 2007*
- n. 49: *Inchiesta mensile ISAE presso le imprese di costruzione; luglio 2007*

in uscita:

- n. 50: *Confronti internazionali delle inchieste sulle imprese manifatturiere ed estrattive e sui consumatori; agosto 2007*

Nota mensile

Numeri pubblicati nel 2007:

- gennaio - *Le modifiche all'IRPEF, ai contributi sociali ed agli assegni al nucleo familiare della Finanziaria 2007*
- febbraio - *L'inchiesta ISAE sulle assunzioni effettuate dalle imprese nel 2006 e le previsioni per il 2007*
- marzo - *I settori del commercio al dettaglio e delle costruzioni: andamenti recenti e prospettive a breve termine*
- aprile-maggio- *Le previsioni per l'economia italiana nel 2007 e 2008*
- giugno - *Percezioni e attese d'inflazione dei consumatori italiani*
- luglio - *La povertà soggettiva in Italia e in Europa*

Altre pubblicazioni

2002: *Le Autorità indipendenti di regolazione e garanzia*, Milano, Il Sole 24 Ore

Per acquisto e abbonamenti:

consultare la pagina *Abbonamenti e acquisti* sul sito Internet www.isae.it, oppure rivolgersi a *Ufficio Marketing* ISAE, Piazza dell'Indipendenza 4, 00185, Roma telefono 06/44482247-2227 fax 06/44482529 marketing@isae.it

" ISAE CONGIUNTURA " - Registrazione del Tribunale di Roma n° 80/2000 del 16 febbraio 2000
Direttore Responsabile: prof. Alberto Majocchi
ISTITUTO DI STUDI E ANALISI ECONOMICA
ISAE - Roma - Piazza dell'Indipendenza, 4 - 00185

STAMPATO PRESSO LA SEDE DELL'ISTITUTO - settembre 2007

CALENDARIO INCHIESTE ISAE

TERZO TRIMESTRE 2007

5 luglio

Inchiesta Confronti internazionali delle inchieste sulle imprese manifatturiere e sui consumatori (mese di riferimento: giugno)

24 luglio

Inchiesta mensile ISAE presso i consumatori (mese di riferimento: luglio)

25 luglio

Inchiesta mensile ISAE presso le imprese manifatturiere ed estrattive (mese di riferimento: luglio)

26 luglio

Inchiesta mensile ISAE presso le imprese del commercio al minuto tradizionale e della grande distribuzione (mese di riferimento: luglio)

26 luglio

Inchiesta mensile ISAE presso le imprese dei servizi (mese di riferimento: luglio)

26 luglio

Inchiesta mensile ISAE presso le imprese di costruzione (mese di riferimento: giugno)

7 agosto

Inchiesta Confronti internazionali delle Inchieste sulle imprese manifatturiere e sui consumatori (mese di riferimento: luglio)

30 agosto

Inchiesta mensile ISAE presso i consumatori (mese di riferimento: agosto)

31 agosto

Inchiesta mensile ISAE presso le imprese manifatturiere ed estrattive (mese di riferimento: agosto)

5 settembre

Inchiesta mensile ISAE presso le imprese del commercio al minuto tradizionale e della grande distribuzione (mese di riferimento: agosto)

5 settembre

Inchiesta mensile ISAE presso le imprese dei servizi (mese di riferimento: agosto)

5 settembre

Inchiesta mensile ISAE presso le imprese di costruzione (mese di riferimento: luglio)

6 settembre

Inchiesta Confronti internazionali delle inchieste sulle imprese manifatturiere e sui consumatori (mese di riferimento: luglio)

25 settembre

Inchiesta mensile ISAE presso i consumatori (mese di riferimento: settembre)

26 settembre

Inchiesta mensile ISAE presso le imprese manifatturiere ed estrattive (mese di riferimento: settembre)

27 settembre

Inchiesta mensile ISAE presso le imprese del commercio al minuto tradizionale e della grande distribuzione (mese di riferimento: settembre)

27 settembre

Inchiesta mensile ISAE presso le imprese dei servizi (mese di riferimento: settembre)

27 settembre

Inchiesta mensile ISAE presso le imprese di costruzione (mese di riferimento: agosto)

ISAE - ISTITUTO DI STUDI E ANALISI ECONOMICA

Piazza dell'Indipendenza, 4 - Roma 00185

www.isae.it

€ 20 (Iva inclusa)

Spedizione in abbonamento postale articolo 2 comma 20/c legge 662/96 - Direzione Commerciale di Roma