



**ISTITUTO
DI STUDI
E ANALISI
ECONOMICA**

Piazza dell'Indipendenza, 4
00185 Roma
tel. 06444821 - fax 0644482219

www.isae.it

ISAE CONGIUNTURA

N° 34 - 27 settembre 2002

ISSN 1593-0181

**INCHIESTA TRIMESTRALE ISAE
PRESSO LE
IMPRESE DI SERVIZI / 4**

Terzo Trimestre 2002

NOTA INFORMATIVA

L'ISAE svolge trimestralmente dal 1992 l'indagine congiunturale presso le imprese di servizi nell'ambito del progetto armonizzato dell'Unione Europea, su un panel di circa 1000 aziende. Dal primo trimestre del 1998, su indicazioni della U.E., le rilevazioni si basano su un campione aggiornato al fine di allargare la copertura settoriale e informativa. L'indagine ha così assunto una connotazione più generale, incentrandosi sui servizi alle imprese, e non soltanto sul terziario avanzato, (inteso come l'insieme delle attività che forniscono servizi di elevato contenuto tecnologico e intellettuale), come era configurata originariamente. Si segnalano qui di seguito le principali caratteristiche dell'indagine.

L'indagine riguarda le imprese classificate nelle seguenti divisioni e gruppi ATECO 91: 71 (Noleggio macchinari e attrezzature); 72 (Informatica); 73 (Ricerca e sviluppo); 74.12 (Contabilità: in particolare commercialisti, gestione del personale); 74.13 (*Marketing*, ricerche di mercato); 74.14 (Consulenza amministrativa e gestionale); 74.2 (Ingegneria e progettazione); 74.4 (Pubblicità); 74.5 e 74.83.1 (Altri servizi, principalmente ricerca di personale, allestimento fiere); 90 (Smaltimento rifiuti). I settori 71, 73 e 90 sono stati introdotti nel 1998.

L'inchiesta comprende trimestralmente (oltre ad alcune domande quantitative sul fatturato dell'anno precedente e sugli occupati, sia complessivi, sia suddivisi fra dipendenti effettivi e collaboratori esterni) dieci domande qualitative relative al livello e alla tendenza di alcune variabili aziendali, quali: domanda (anche suddivisa fra interna ed estera, nel caso del livello), fatturato, occupazione, prezzi di vendita (come tendenza) e le previsioni sull'evoluzione dell'economia in generale. Le domande relative alla tendenza dell'economia in generale e ai giudizi sul livello dell'occupazione sono state aggiunte nel 1998, su indicazioni della U.E.. Annualmente si richiedono valutazioni sul livello e sulla tendenza degli investimenti, sullo stato della concorrenza (interna ed estera), prospettive di espansione della propria attività, intenzioni di assunzione di nuovo personale, qualificato o meno, e le eventuali difficoltà incontrate nel reperimento.

Per ogni domanda i risultati sono espressi in termini di frequenze percentuali relative delle singole modalità di risposta (in generale tre, ad esempio: "alto", "normale", "basso"). Indicazioni quantitative sintetiche dei fenomeni osservati sono espresse dai saldi, che consistono nelle differenze fra le modalità favorevoli e sfavorevoli. La modalità centrale (invarianza, stazionarietà) non viene considerata nel calcolo.

Relativamente ai metodi di destagionalizzazione, si fa presente che l'ISAE utilizza correntemente X11 ARIMA. Le serie relative ai giudizi sull'occupazione e alle aspettative sull'economia, come quelle relative al settore dello smaltimento dei rifiuti non sono state destagionalizzate essendo disponibili solamente dal primo trimestre del 1998.

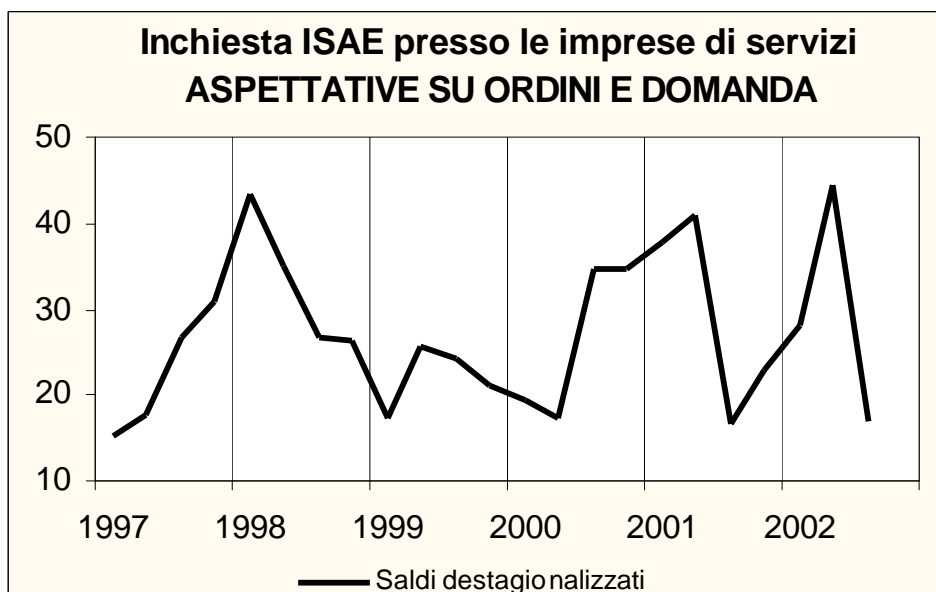
INCHIESTA TRIMESTRALE ISAE
PRESSO LE
IMPRESE DI SERVIZI / 4

Terzo Trimestre 2002

INCHIESTA TRIMESTRALE ISAE PRESSO LE IMPRESE DI SERVIZI

Periodo di riferimento: terzo trimestre 2002

- *L'inchiesta ISAE condotta tra il 3 luglio e il 17 settembre 2002 presso un campione di circa 1.000 imprese operanti nei servizi alla produzione fornisce per il terzo trimestre un quadro sostanzialmente negativo, coerente con quanto emerso nell'inchiesta di luglio della Commissione Europea relativa all'intera area euro*
- *Le imprese interpellate dall'ISAE segnalano una modesta contrazione dei giudizi sull'andamento della domanda ed una forte caduta delle aspettative; dal lato del fatturato, migliorano lievemente i giudizi, ma peggiorano nettamente le aspettative a breve termine. Per quanto riguarda l'occupazione, le valutazioni sulla situazione corrente e le attese a breve termine sono sostanzialmente stazionarie, attestandosi su livelli ancora storicamente elevati*
- *Emerge un maggiore pessimismo sulle prospettive generali dell'economia italiana, in un quadro caratterizzato da un graduale affievolirsi delle tensioni dal lato dei prezzi di vendita*
- *Il peggioramento di giudizi e aspettative su ordini e fatturato appare uniformemente diffuso a livello settoriale; qualche segnale favorevole proviene, per quanto riguarda i giudizi, dal marketing e, per le previsioni a breve, dal settore della pubblicità*



Risultati generali

L'inchiesta ISAE condotta tra il 3 luglio e il 17 settembre del 2002 presso un campione di circa 1.000 imprese che forniscono servizi alla produzione evidenzia per il terzo trimestre, al netto dei fattori stagionali, un lieve peggioramento dei giudizi sullo stato attuale della domanda e una sostanziale invarianza di quelli relativi al fatturato.

Le aspettative per i prossimi tre mesi sia per quanto riguarda gli ordini, sia per il fatturato, sono, per contro, fortemente negative. Gli imprenditori interpellati dall'ISAE sono anche meno ottimisti del passato circa l'evoluzione a breve termine dell'economia italiana, in un quadro caratterizzato da un graduale affievolirsi delle tensioni sui prezzi. I giudizi e le previsioni a breve termine sull'andamento dell'occupazione si mantengono invece sostanzialmente stabili sui livelli del secondo trimestre dell'anno.

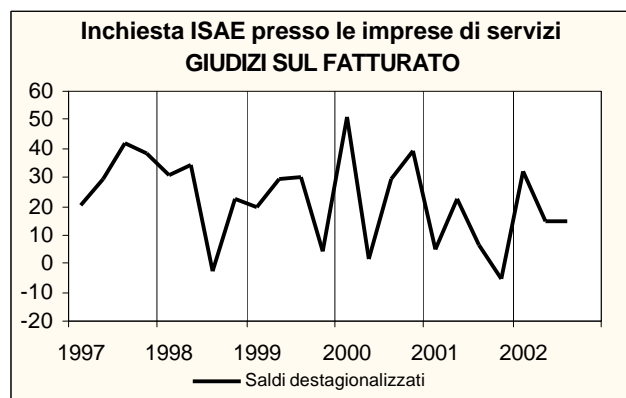
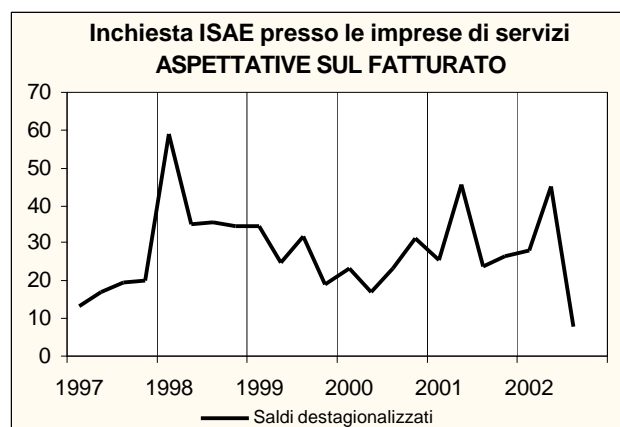
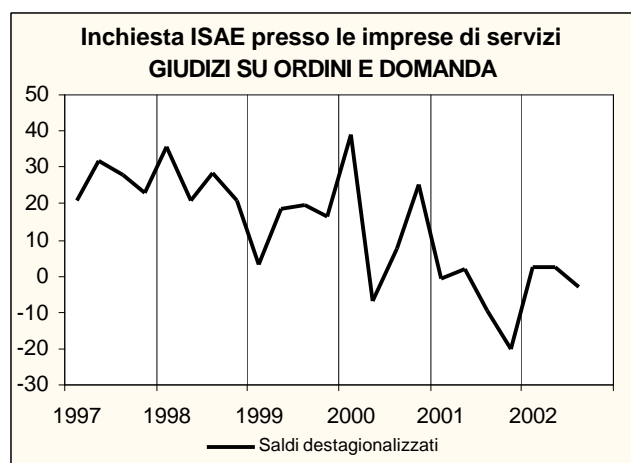
L'inchiesta armonizzata della Commissione Europea, per la quale l'ultimo dato disponibile è relativo al mese di luglio, segnala un ridimensionamento della fiducia delle imprese dei servizi nell'intera area euro, dovuto ad un peggioramento dei giudizi sul clima economico e di quelli sullo stato della domanda.

Situazione nel trimestre di riferimento (III trimestre 2002)

I giudizi espressi dagli imprenditori per il terzo trimestre del 2002 evidenziano, al netto della componente stagionale, un peggioramento del portafoglio ordini (-3 il saldo; 3 nel secondo trimestre) e un lieve miglioramento del fatturato, il cui saldo destagionalizzato sale a 15 (era 14 nel secondo trimestre).

La flessione della domanda è diffusa a livello settoriale, con punte negative nell'ingegneria (il saldo destagionalizzato passa da 17 a -6 tra secondo e terzo trimestre), nella contabilità (da +23 a -13 il relativo saldo) e nella consulenza amministrativa e gestionale (-20 il relativo saldo; era pari a 3 nel secondo trimestre). Fanno eccezione soltanto il *marketing* ed i servizi vari (per i quali i saldi destagionalizzati salgono rispettivamente a 9 e 17 da 2 e -7 del secondo trimestre).

Riguardo al fatturato, segnali positivi vengono soprattutto dall'informatica (da 13 a 20 il relativo saldo destagionalizzato), dal *marketing* (da 17 a 30 il saldo) e dalla pubblicità (21; era 7 nel secondo trimestre). Valutazioni negative provengono, per contro, dalla consulenza amministrativa e gestionale e dal settore miscelanea degli altri servizi.



Le valutazioni sullo stato dell'occupazione, per le quali non è ancora possibile effettuare la destagionalizzazione dato che la serie storica è disponibile soltanto dal 1998, risultano sostanzialmente stazionarie rispetto al trimestre precedente (9 il saldo; 10 nel secondo trimestre). I giudizi sono particolarmente pessimistici nella contabilità, nella ricerca e nei servizi vari. Segnali positivi emergono invece nell'informatica e soprattutto nella consulenza amministrativa e gestionale.

Previsioni per i prossimi 3 mesi

Nel terzo trimestre del 2002, le attese a breve termine sull'evoluzione della domanda - al netto della componente stagionale - sono improntate a forte pessimismo: il saldo diminuisce a 8, da 45 del secondo trimestre. La caduta è diffusa a quasi tutti i settori, con punte negative nell'informatica (da 43 a 2 il saldo destagionalizzato), nel *marketing* (da 29 a -20) e nella contabilità (da 60 a 7). Un moderato ottimismo caratterizza, in controtendenza rispetto ai risultati generali, soltanto il settore della pubblicità (dove il saldo destagionalizzato sale lievemente, a 25, da 24 del secondo trimestre).

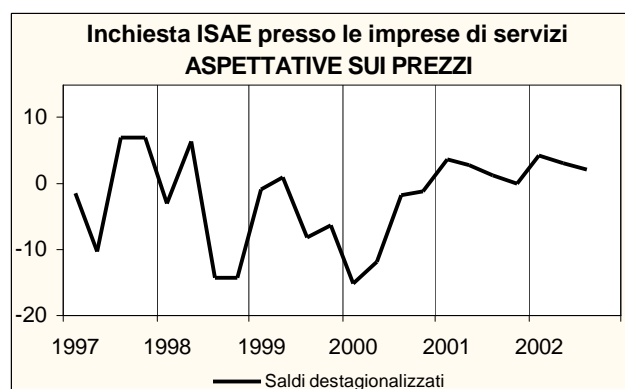
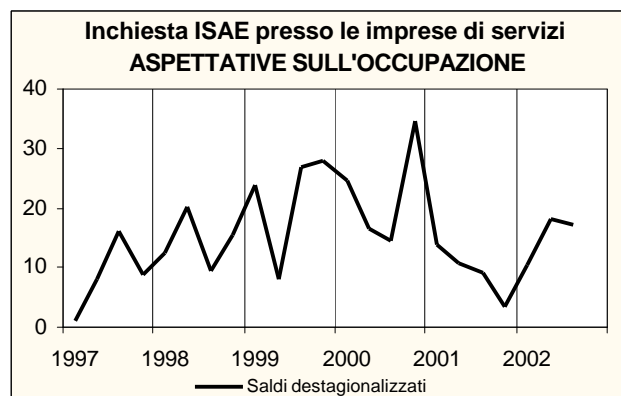
Le imprese intervistate prevedono, per i prossimi tre mesi, anche una forte flessione del fatturato, il cui saldo destagionalizzato si riduce a 17 (era 44 nel secondo trimestre). Analogamente a quanto visto dal lato della domanda, anche le previsioni negative sul fatturato risultano diffuse a tutti i comparti, con l'eccezione della pubblicità (dove si registra anzi una marcata risalita del saldo destagionalizzato, da 17 a 29 tra secondo e terzo trimestre).

Le prospettive del mercato del lavoro sono sostanzialmente stazionarie: il saldo destagionalizzato si riduce leggermente, scendendo a 17 (era 18 nello scorso trimestre). A fianco di attese fortemente negative nel *marketing* (da 21 a 0 il saldo destagionalizzato) e nella contabilità (dove il saldo al netto dei fattori stagionali scende da 30 a 7), emergono segnali positivi nell'ingegneria (da -2 a 3 il relativo saldo) e, soprattutto, nella consulenza amministrativa e gestionale (dove il saldo destagionalizzato raddoppia in un trimestre, passando da 16 a 32).

Anche le previsioni riguardo all'evoluzione complessiva della situazione economica - per cui

sono disponibili soltanto i dati grezzi - segnano un marcato peggioramento rispetto al trimestre precedente (il saldo scende a 2, da 22 del secondo trimestre). Il peggioramento è ancora una volta diffuso a livello settoriale, con le eccezioni dei comparti della consulenza amministrativa e gestionale e del noleggio di macchinari e impianti, che si mostrano invece più ottimisti rispetto alle ultime rilevazioni.

Coerentemente con quanto registrato negli ultimi mesi dall'inchiesta mensile ISAE sulle imprese manifatturiere ed estrattive, si vanno esaurendo infine le tensioni dal lato dei prezzi, emerse alla fine dello scorso anno e all'inizio del 2002. Il relativo saldo destagionalizzato diminuisce ulteriormente nel terzo trimestre a 2 (era pari a 3 nel secondo). A livello settoriale, una discesa dei prezzi superiore alla media è attesa nei settori del marketing e della pubblicità, mentre qualche recupero è previsto dall'informatica, dall'ingegneria dalla contabilità e dai servizi vari.



INCHIESTA ISAE PRESSO LE IMPRESE DI SERVIZI (Dati grezzi)

anni e mesi	GIUDIZI												PREVISIONI A 3 MESI																			
	ORDINI				FATTURATO				OCCUPAZIONE				ORDINI				FATTURATO				OCCUPAZIONE				PREZZI				ECONOMIA			
	A	N	B	S	A	N	B	S	A	N	B	S	A	N	B	S	AU	ST	DI	S	AU	ST	DI	S	AU	ST	DI	S	AU	ST	DI	S
INFORMATICA																																
2001 III	3	82	15	-12	33	26	41	-8	24	57	19	5	65	31	3	62	49	44	6	43	26	57	17	9	11	76	13	-2	16	46	38	-22
IV	13	66	21	-8	45	43	13	32	19	64	16	3	35	57	9	26	41	43	17	24	23	69	9	14	12	83	5	7	10	74	17	-7
2002 I	7	82	10	-3	32	50	18	14	27	60	13	14	46	48	6	40	48	50	2	46	39	44	18	21	10	81	9	1	33	64	3	30
II	12	80	8	4	31	59	10	21	22	66	11	11	34	57	9	25	34	60	6	28	24	71	5	19	2	93	5	-3	27	59	14	13
III	7	78	15	-8	22	53	25	-3	20	76	4	16	33	61	6	27	34	57	9	25	20	72	8	12	4	94	2	2	20	64	15	5
INGEGNERIA E PROGETTAZIONE																																
2001 III	2	61	37	-35	6	68	27	-21	24	58	18	6	50	48	1	49	29	69	2	27	4	95	1	3	0	99	0	0	24	48	28	-4
IV	17	72	11	6	36	62	3	33	14	65	22	-8	30	34	36	-6	22	63	16	6	4	68	28	-24	1	86	14	-13	12	47	40	-28
I	14	68	18	-4	23	51	25	-2	10	79	11	-1	49	46	6	43	45	48	6	39	23	67	9	14	4	95	0	4	30	68	2	28
2002 II	12	85	2	10	26	72	2	24	7	86	6	1	47	52	1	46	45	54	1	44	9	82	9	0	1	98	1	0	36	61	3	33
III	13	70	17	-4	40	37	24	16	5	90	5	0	46	52	1	45	45	54	2	43	6	91	4	2	3	96	0	3	7	82	11	-4
MARKETING																																
2001 III	9	18	72	-63	6	77	17	-11	7	89	4	3	79	19	3	76	77	20	3	74	13	87	0	13	63	37	0	63	6	14	79	-73
IV	12	54	35	-23	31	42	27	4	6	85	10	-4	30	36	35	-5	24	41	35	-11	11	75	15	-4	8	82	11	-3	9	48	42	-33
I	15	70	15	0	35	33	31	4	17	62	20	-3	48	49	4	44	51	47	1	50	22	71	7	15	9	86	5	4	24	70	6	18
2002 II	15	78	7	8	35	54	11	24	9	86	5	4	30	58	12	18	24	68	8	16	9	89	2	7	1	96	3	-2	29	64	7	22
III	9	76	14	-5	19	63	18	1	5	94	2	3	8	88	4	4	16	80	4	12	4	95	0	4	0	98	2	-2	10	65	25	-15
PUBBLICITÀ																																
2001 III	25	61	14	11	26	54	20	6	0	98	2	-2	20	50	30	-10	21	48	31	-10	1	99	0	1	1	99	0	1	14	44	42	-28
IV	2	36	63	-61	14	61	26	-12	3	97	1	2	12	57	31	-19	13	56	32	-19	1	98	1	0	15	85	1	14	3	63	34	-31
I	2	40	58	-56	41	30	28	13	3	96	2	1	10	69	21	-11	7	73	20	-13	2	98	0	2	22	78	0	22	22	59	19	3
2002 II	5	73	22	-17	27	51	22	5	15	74	11	4	26	54	20	6	28	53	19	9	4	96	0	4	1	99	0	1	26	70	4	22
III	5	73	22	-17	30	41	29	1	2	97	1	1	48	40	12	36	48	40	11	37	2	97	1	1	0	100	0	0	7	57	36	-29
CONTABILITÀ																																
2001 III	24	74	2	22	25	42	33	-8	24	73	3	21	28	71	1	27	25	74	1	24	26	73	1	25	25	75	0	25	25	36	39	-14
IV	1	98	2	-1	2	97	1	1	1	99	0	1	51	49	1	50	32	68	1	31	2	98	0	2	2	98	1	1	2	59	39	-37
I	10	89	1	9	20	78	2	18	33	38	29	4	54	37	10	44	53	46	0	53	20	65	15	5	1	98	0	1	41	19	40	1
2002 II	32	68	0	32	47	52	1	46	44	56	1	43	34	66	1	33	32	68	0	32	2	98	0	2	1	99	0	1	31	68	1	30
III	15	55	30	-15	29	49	22	7	21	77	2	19	33	50	16	17	30	68	2	28	35	64	0	35	20	80	0	20	9	50	41	-32
CONSULENZA AMMINISTRATIVA E GESTIONALE																																
2001 III	17	63	20	-3	27	55	18	9	21	71	9	12	43	52	5	38	42	40	17	25	11	87	2	9	6	92	2	4	19	47	34	-15
IV	12	66	23	-11	19	53	29	-10	2	80	18	-16	34	50	16	18	35	49	17	18	10	86	5	5	10	85	5	5	27	31	43	-16
I	28	53	19	9	32	48	20	12	12	81	7	5	39	57	4	35	57	37	6	51	44	54	1	43	9	88	2	7	40	37	23	17
2002 II	17	68	15	2	22	67	12	10	6	86	8	-2	40	50	10	30	46	45	9	37	24	71	5	19	1	97	2	-1	21	65	14	7
III	1	76	22	-21	4	85	11	-7	25	72	3	22	13	78	8	5	15	76	8	7	28	71	1	27	0	99	1	-1	23	67	10	13
NOLEGGIO MACCHINARI E IMPIANTI																																
2001 III	17	44	39	-22	38	17	44	-6	3	84	13	-10	33	53	14	19	29	38	33	-4	8	85	7	1	8	89	4	4	26	39	36	-10
IV	14	59	28	-14	22	64	15	7	10	82	9	1	21	49	32	-11	21	48	32	-11	22	70	9	13	17	83	1	16	15	55	31	-16
I	8	68	24	-16	17	55	27	-10	22	72	6	16	26	69	5	21	22	76	2	20	24	76	0	24	24	75	1	23	36	48	16	20
2002 II	15	78	6	9	28	64	7	21	19	77	5	14	26	65	9	17	26	63	11	15	11	88	1	10	3	96	1	2	18	65	17	1
III	22	60	18	4	32	44	23	9	12	84	4	8	37	54	10	27	18	72	10	8	9	91	0	9	2	97	2	0	27	66	7	20
RICERCA E SVILUPPO																																
2001 III	0	81	19	-19	0	80	20	-20	8	88	3	5	18	82	0	18	33	60	7	26	0	100	0	0	1	99	0	1	67	21	12	55
IV	18	79	3	15	27	67	6	21	0	100	0	0	14	68	19	-5	19	62	20	-1	8	93	0	8	4	96	1	3	47	43	11	36
I	5	86	9	-4	22	57	20	2	4	93	3	1	29	69	3	26	35	62	3	32	21	79	0	21	2	98	0	2	14	72	14	0
2002 II	8	85	7	1	24	63	13	11	9	89	3	6	30	69	2	28	34	66	0	34	10	90	0	10	3	95	2	1	37	48	16	21
III	7	78	15	-8	5	81	14	-9	4	87	9	-5	49	51	0	49	57	43	0	57	21	79	0	21	3	97	0	3	20	53	26	-6
SMALTIMENTO RIFIUTI																																
2001 III	2	96	2	0	4	93	3	1	42	56	2	40	40	59	0	40	4	95	1	3	3	97	0	3	0	99	1	-1	3	41	56	-53
IV	19	80	2	17	22	77	2	20	37	63	0	37	39	59	2	37	40	59	1	39	39	61	0	39	6	94	1	5	28	67	6	22
I	4	94	2	2	20	76	4	16	3	97	0	3	14	85	0	14	16	84	1	15	25	74	0	25	19	81	0	19	55	43	2	53
2002 II	14	86	0	14	28	71	1	27	17	83	0	17	49	51	1	48	48	51	0	48	45	54	0	45	14	86	0	14	47	51	2	45
III	5	94	1	4	44	52	4	40	20	80	0	20	48	50	2	46	47	52	1	46	38	62	0	38	9	91	0	9	39	42	19	20
ALTRI SERVIZI																																
2001 III	2	38	60	-58	6	91	3	3	22	70	7	15	10	29	61	-51	6	32	61	-55	3	40	57	-54	1	99	1	0	7	35	58	-51
IV	11	51	39	-28	22	40	38	-16	6	66	28	-22	31	39	31	0	27	49	25	2	21	59	22	-1	17	81	4	13	17	57	27	-10
I	18	60	22	-4	29	31	40	-11	6	80	14	-8	51	40	9	42	54	41	5	49	21	75	3	18	11	88	1	10	35	55	10	25
2002 II	13	68	19	-6	30	40	31	-1	11	80	9	2	31	46	23	8	25	50	25	0	11	83	6	5	1	96	3	-2	26	65	10	16
III	21	52	27	-6	22	26	52	-30	2	80	18	-16	26	51	23	3	23	54	23	0	6	76	18	-12	2	96	2	0	27	60	12	15
TOTALE SERVIZI																																
2001 III	6	71	23	-17	20	51	29	-9	22	64	14																					

INCHIESTA ISAE PRESSO LE IMPRESE DI SERVIZI

(Saldi destagionalizzati)

anni e mesi	GIUDIZI			PREVISIONI A 3 MESI					
	ORDINI	FATTURATO	OCCUPAZIONE	ORDINI	FATTURATO	OCCUPAZIONE	PREZZI	ECONOMIA	
INFORMATICA									
2001	III	0	16	-	35	27	16	-1	-
	IV	-23	-7	-	33	29	8	5	-
	I	-5	38	-	41	39	14	0	-
2002	II	8	13	-	43	45	25	0	-
	III	6	20	-	2	11	20	2	-
INGEGNERIA E PROGETTAZIONE									
2001	III	-35	-23	-	39	23	4	1	-
	IV	-15	9	-	22	20	-11	-14	-
	I	12	36	-	26	31	2	3	-
2002	II	17	11	-	45	43	-2	1	-
	III	-6	13	-	34	38	3	4	-
MARKETING									
2001	III	-50	18	-	51	54	9	62	-
	IV	-25	-13	-	10	10	-1	-8	-
	I	-6	-1	-	43	36	2	6	-
2002	II	2	17	-	29	27	21	3	-
	III	9	30	-	-20	-7	0	-4	-
PUBBLICITÀ									
2001	III	15	29	-	-23	-17	13	1	-
	IV	-71	-29	-	-7	-7	-9	8	-
	I	-47	7	-	-29	-25	-11	23	-
2002	II	-20	7	-	24	17	15	6	-
	III	-13	21	-	25	29	13	0	-
CONTABILITÀ									
2001	III	24	26	-	17	6	-2	17	-
	IV	7	-15	-	41	23	-16	0	-
	I	8	14	-	36	55	23	5	-
2002	II	23	31	-	60	57	30	6	-
	III	-13	42	-	7	10	7	11	-
CONSULENZA AMMINISTRATIVA E GESTIONALE									
2001	III	-3	17	-	26	21	14	7	-
	IV	-9	-18	-	28	22	0	1	-
	I	5	18	-	34	44	46	5	-
2002	II	3	5	-	32	44	16	2	-
	III	-20	1	-	-7	3	32	2	-
ALTRI SERVIZI									
2001	III	-35	22	-	-58	-56	-49	4	-
	IV	-40	-22	-	16	21	-3	6	-
	I	-15	-26	-	25	28	4	10	-
2002	II	-7	1	-	16	3	15	1	-
	III	17	-11	-	-4	0	-5	4	-
TOTALE SERVIZI									
2001	III	-9	7	-	24	17	9	1	-
	IV	-20	-6	-	26	23	3	0	-
	I	3	32	-	28	28	10	4	-
2002	II	3	14	-	45	44	18	3	-
	III	-3	15	-	8	17	17	2	-

Fonte: ISAE

LE PUBBLICAZIONI DELL'ISAE

Rapporti trimestrali

Serie: *"Le previsioni per l'economia italiana"*

Numeri pubblicati:

luglio 1999
gennaio 2000
luglio 2000
gennaio 2001
luglio 2001
gennaio 2002
luglio 2002

Serie: *"Priorità nazionali"*

Numeri pubblicati:

aprile 2000 - *Regolamentazione, competitività e cittadinanza*
aprile 2001 - *Intenzioni e risultati della regolamentazione*
aprile 2002 - *Trasparenza, flessibilità, opportunità*

Serie: *"Finanza pubblica e redistribuzione"*

Numeri pubblicati:

ottobre 1999
ottobre 2000
ottobre 2001

in uscita:

ottobre 2002

Collana "I temi dei Rapporti trimestrali ISAE"

Giustizia: tempi e interazioni con il sistema economico

Dirigenza pubblica: strumento o limite dell'efficienza economica?

Federalismo e interesse nazionale: standard sanitari e contenimento della spesa pubblica

Differenze di povertà su scala nazionale e internazionale

ISEE: che cosa farne?

Ambiente normativo e competitività

I Conti Generazionali dell'Italia

Convenienze e costi nello smobilizzo del TFR

Normativa sul pubblico impiego e qualità del servizio dell'amministrazione

La diffusione dei contratti a termine

Il “sommerso”: cause, intensità territoriali, politiche di regolarizzazione

L’attuazione del federalismo costituzionale

La liberalizzazione del commercio al dettaglio: una prima verifica

Rapporti annuali

Numeri pubblicati:

giugno 2001 - *I° Rapporto Annuale sullo Stato dell’Unione Europea*, Bologna, Il Mulino

giugno 2002 - *II° Rapporto Annuale sullo Stato dell’Unione Europea*

ISAE Congiuntura

Numeri pubblicati nel 2002:

n. 1: *Confronto sulle imprese manifatturiere ed estrattive italiane, tedesche e francesi; novembre - dicembre 2001*

n. 2: *Inchiesta trimestrale ISAE presso le imprese di servizi /1; quarto trimestre 2001*

n. 3: *Inchiesta mensile ISAE presso i consumatori /1; gennaio 2002*

n. 4/5: *Inchiesta mensile ISAE sulle imprese manifatturiere ed estrattive /1; dicembre 2001*

n. 6: *Aspetti territoriali: imprese e consumatori /1; quarto trimestre 2001*

n. 7: *Inchiesta semestrale ISAE sugli investimenti delle imprese industriali /1; novembre 2001*

n. 8: *Inchiesta mensile ISAE presso i consumatori /2; febbraio 2002*

n. 9/10: *Inchiesta mensile ISAE sulle imprese manifatturiere ed estrattive /2; gennaio - febbraio 2002*

n. 11: *Inchiesta mensile ISAE presso i consumatori /3; marzo 2002*

n. 12: *Aspetti territoriali: imprese e consumatori /2; primo trimestre 2002*

n. 13: *Inchiesta trimestrale ISAE presso le imprese di servizi /2; primo trimestre 2002*

n. 14/15: *Inchiesta mensile ISAE sulle imprese manifatturiere ed estrattive /3; marzo 2002*

n. 16: *Inchiesta mensile ISAE presso i consumatori /4; aprile 2002*

n. 17/18: *Inchiesta mensile ISAE sulle imprese manifatturiere ed estrattive /4; aprile 2002*

n. 19: *Inchiesta ISAE sugli investimenti delle imprese manifatturiere ed estrattive /2; marzo 2002*

n. 20: *Inchiesta mensile ISAE presso i consumatori /5; maggio 2002*

n. 21/22: *Inchiesta mensile ISAE sulle imprese manifatturiere ed estrattive /5; maggio 2002*

n. 23: *Inchiesta mensile ISAE presso i consumatori /6; giugno 2002*

n. 24: *Inchiesta trimestrale ISAE presso le imprese di servizi /3; secondo trimestre 2002*

n. 25/26: *Inchiesta mensile ISAE sulle imprese manifatturiere ed estrattive /6; giugno 2002*

n. 27: *Elaborazioni trimestrali, a livello territoriale, delle inchieste ISAE sui consumatori e sulle imprese manifatturiere ed estrattive /3; secondo trimestre 2002*

- n. 28: *Inchiesta mensile ISAE presso i consumatori /7; luglio 2002*
- n. 29/30: *Inchiesta mensile ISAE sulle imprese manifatturiere ed estrattive /7; luglio 2002*
- n. 31: *Inchiesta mensile ISAE presso i consumatori /8; agosto 2002*
- n. 32: *Inchiesta mensile ISAE sulle imprese manifatturiere ed estrattive /8; agosto 2002*
- n. 33: *Inchiesta mensile ISAE presso i consumatori /9; settembre 2002*
- n. 34: *Inchiesta trimestrale ISAE presso le imprese di servizi /4; terzo trimestre 2002*
- in uscita:*
- n. 35: *Elaborazioni trimestrali, a livello territoriale, delle inchieste ISAE sui consumatori e sulle imprese manifatturiere ed estrattive /4; terzo trimestre 2002*
- n. 36/37: *Inchiesta mensile ISAE sulle imprese manifatturiere ed estrattive /9; settembre 2002*

Nota mensile

Numeri pubblicati nel 2002:

gennaio 2002: *La manovra per il 2002: effetti distributivi*

febbraio 2002: *Il punto sul ciclo industriale italiano*

marzo 2002: *Dalla ripresa degli scambi mondiali atteso l'impulso alla crescita*

aprile 2002: *Tutti i numeri della ripresa*

maggio 2002: *Prosegue il rallentamento dei prezzi, frenato da alcune rigidità dei mercati e dal peggioramento delle aspettative di inflazione dei consumatori*

giugno 2002: *Prosegue la ripresa americana sospinta dalle politiche macroeconomiche espansive*

luglio 2002: *L'andamento della povertà soggettiva in Italia*

Altre pubblicazioni

in uscita:

Le Autorità indipendenti di regolazione e garanzia, Milano, Il Sole 24 Ore

Per acquisto e abbonamenti:

consultare la pagina *Diffusione e vendita* sul sito Internet www.isae.it, oppure rivolgersi a *Ufficio Marketing e Politiche di Promozione dei Prodotti ISAE*, ISAE, Piazza dell'Indipendenza 4, 00185, Roma - tel. 06 4448 2601 - fax 06 4448 2219.

" ISAE CONGIUNTURA " - Registrazione del Tribunale di Roma n° 80/2000 del 16 febbraio 2000
Direttore Responsabile Fulvia Brunetti
ISTITUTO DI STUDI E ANALISI ECONOMICA
ISAE - Roma - Piazza dell'Indipendenza, 4 - 00185

STAMPATO PRESSO LA SEDE DELL'ISTITUTO - settembre 2002

CALENDARIO INCHIESTE ISAE
SECONDO SEMESTRE 2002

2 luglio

Inchieste mensili presso le imprese manifatturiere ed estrattive italiane, francesi e tedesche effettuate da ISAE, INSEE e IFO (mese di riferimento: giugno)

3 luglio

Elaborazioni trimestrali, a livello territoriale, delle inchieste ISAE sui consumatori e sulle imprese manifatturiere ed estrattive (periodo di riferimento: II trimestre 2002)

16 luglio

Il quadro congiunturale dell'economia romana (periodo di riferimento: II trimestre 2002)

19 luglio

Inchiesta mensile ISAE presso i consumatori (mese di riferimento: luglio)

24 luglio

Inchiesta mensile ISAE presso le imprese manifatturiere ed estrattive (mese di riferimento: luglio)

31 luglio

Inchieste mensili presso le imprese manifatturiere ed estrattive italiane, francesi e tedesche effettuate da ISAE, INSEE e IFO (mese di riferimento: luglio)

3 settembre

Inchiesta mensile ISAE presso i consumatori (mese di riferimento: agosto)

6 settembre

Inchiesta mensile ISAE presso le imprese manifatturiere ed estrattive (mese di riferimento: agosto)

19 settembre

Inchiesta mensile ISAE presso i consumatori (mese di riferimento: settembre)

25 settembre

Inchiesta mensile ISAE presso le imprese manifatturiere ed estrattive (mese di riferimento: settembre)

27 settembre

Inchiesta trimestrale ISAE presso le imprese di servizi (periodo di riferimento: III trimestre 2002)

1 ottobre

Elaborazioni trimestrali, a livello territoriale, delle inchieste ISAE sui consumatori e sulle imprese manifatturiere ed estrattive (periodo di riferimento: III trimestre 2002)

2 ottobre

Inchieste mensili presso le imprese manifatturiere ed estrattive italiane, francesi e tedesche effettuate da ISAE, INSEE e IFO (mese di riferimento: agosto-settembre)

16 ottobre

Il quadro congiunturale dell'economia romana (periodo di riferimento: III trimestre 2002)

18 ottobre

Inchiesta mensile ISAE presso i consumatori (mese di riferimento: ottobre)

25 ottobre

Inchiesta mensile ISAE presso le imprese manifatturiere ed estrattive (mese di riferimento: ottobre)

5 novembre

Inchieste mensili presso le imprese manifatturiere ed estrattive italiane, francesi e tedesche effettuate da ISAE, INSEE e IFO (mese di riferimento: ottobre)

21 novembre

Inchiesta mensile ISAE presso i consumatori (mese di riferimento: novembre)

26 novembre

Inchiesta mensile ISAE presso le imprese manifatturiere ed estrattive (mese di riferimento: novembre)

3 dicembre

Inchieste mensili presso le imprese manifatturiere ed estrattive italiane, francesi e tedesche effettuate da ISAE, INSEE e IFO (mese di riferimento: novembre)

11 dicembre

Inchiesta ISAE sugli investimenti delle imprese manifatturiere ed estrattive (periodo di riferimento: ottobre 2002)

19 dicembre

Inchiesta mensile ISAE presso i consumatori (mese di riferimento: dicembre)

2 gennaio 2003

Inchiesta mensile ISAE presso le imprese manifatturiere ed estrattive (mese di riferimento: dicembre)

ISAE - ISTITUTO DI STUDI E ANALISI ECONOMICA

Piazza dell'Indipendenza, 4 - Roma 00185

www.isae.it

€ 20 (Iva inclusa)

Spedizione in abbonamento postale articolo 2 comma 20/c legge 662/96 - Filiale di Roma